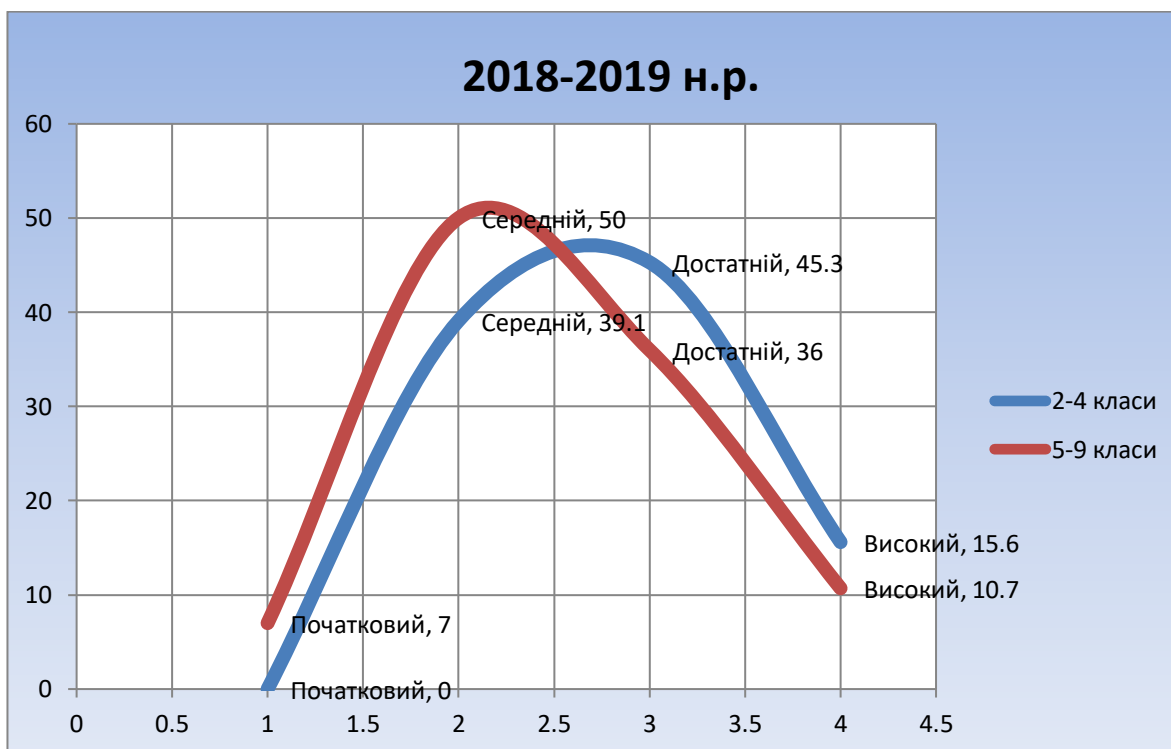
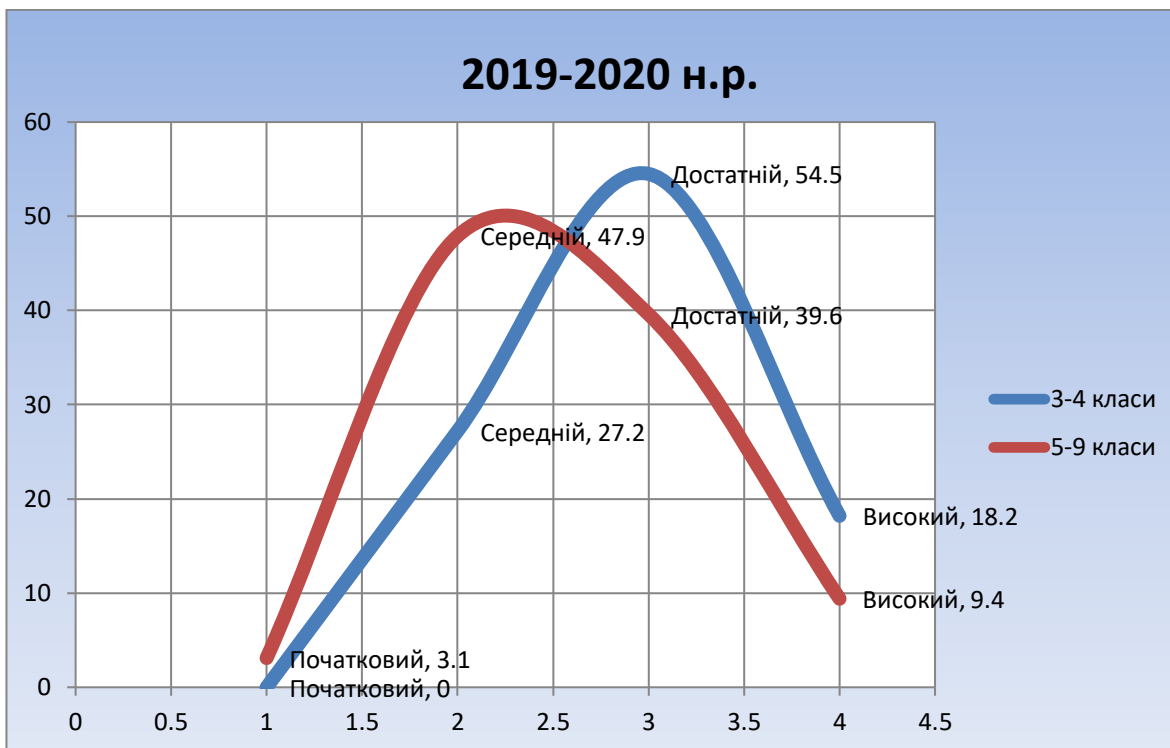


# Результати навчальних досягнень учнів

за 2019-2020 н. р.

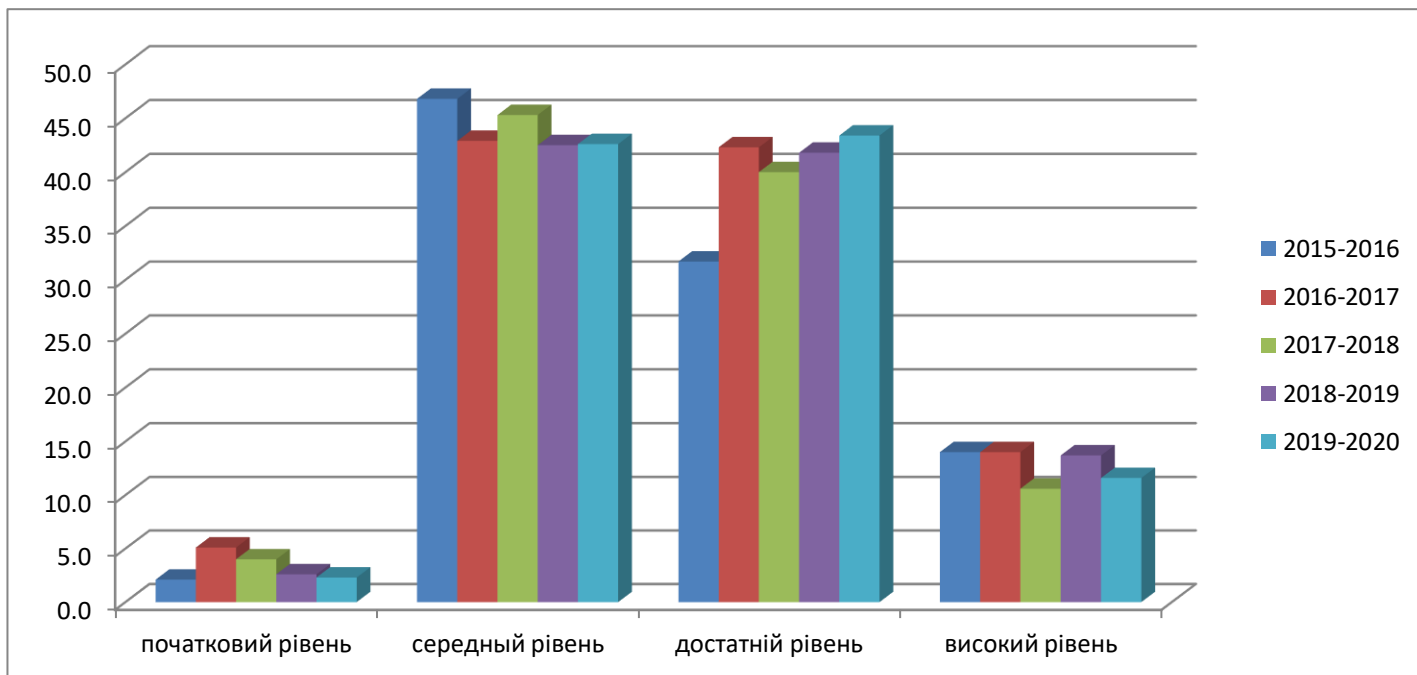
| Клас          | Учнів      | Рівні навчальних досягнень школярів |            |           |             |           |             |           |             |
|---------------|------------|-------------------------------------|------------|-----------|-------------|-----------|-------------|-----------|-------------|
|               |            | Початковий                          |            | Середній  |             | Достатній |             | Високий   |             |
|               |            | Учнів                               | %          | Учнів     | %           | Учнів     | %           | Учнів     | %           |
| 3             | 14         | 0                                   | 0          | 3         | 21,5        | 8         | 57,0        | 3         | 21,5        |
| 4             | 19         | 0                                   | 0          | 6         | 31,6        | 10        | 52,6        | 3         | 15,8        |
| <b>3-4</b>    | <b>33</b>  | <b>0</b>                            | <b>0</b>   | <b>9</b>  | <b>27,2</b> | <b>18</b> | <b>54,5</b> | <b>6</b>  | <b>18,2</b> |
| 5             | 29         | 0                                   | 0          | 16        | 55,1        | 10        | 34,5        | 3         | 10,3        |
| 6             | 24         | 1                                   | 4,2        | 11        | 45,8        | 10        | 41,7        | 2         | 8,3         |
| 7             | 13         | 0                                   | 0          | 5         | 38,4        | 6         | 46,2        | 2         | 15,4        |
| 8             | 10         | 0                                   | 0          | 5         | 50,0        | 5         | 50,0        | 0         | 0           |
| 9             | 20         | 2                                   | 10,0       | 9         | 45,0        | 7         | 35,0        | 2         | 10,0        |
| <b>5-9</b>    | <b>96</b>  | <b>3</b>                            | <b>3,1</b> | <b>46</b> | <b>47,9</b> | <b>38</b> | <b>39,6</b> | <b>9</b>  | <b>9,4</b>  |
| <b>Всього</b> | <b>129</b> | <b>3</b>                            | <b>2,3</b> | <b>55</b> | <b>42,6</b> | <b>56</b> | <b>43,4</b> | <b>15</b> | <b>11,6</b> |





Як свідчать результати аналізу успішності, при переході учнів з початкової школи в основну спостерігається зменшення кількості учнів, що навчаються на достатньому (на 14,9%) і збільшення кількості учнів, що навчаються на середньому рівні (на 20,7 % відповідно). Зміни щодо початкового та високого рівнів досягнень показують зниження результатів високого рівня на 1,3% та зменшення кількості учнів, що навчаються на початковому рівні на 3,9% в старших класах. В молодших результати в порівнянні з попереднім роком показують збільшення кількості учнів, що навчаються на високому та достатньому рівнях відповідно на 2,6% та 9,2%, що свідчить про належний рівень роботи вчителів початкових класів, що викладають предмети в 3-4 класах.

## 2015 – 2020р.р.



|                   | 2015-2016        |       | 2016-2017        |       | 2017-2018        |       | 2018-2019        |       | 2019-2020        |       |
|-------------------|------------------|-------|------------------|-------|------------------|-------|------------------|-------|------------------|-------|
|                   | н.р              |       | н.р              |       | н.р              |       | н.р.             |       | н.р.             |       |
|                   | <i>Кількість</i> | %     | <i>Кількість</i> | %     | <i>Кількість</i> | %     | <i>Кількість</i> | %     | <i>Кількість</i> | %     |
| <b>Початковий</b> | 3                | 2,1%  | 8                | 5,1%  | 6                | 4,0%  | 4                | 2,6%  | 3                | 2,3%  |
| <b>Середній</b>   | 67               | 46,8% | 67               | 42,9% | 68               | 45,3% | 65               | 42,5% | 55               | 42,6% |
| <b>Достатній</b>  | 53               | 37,1% | 66               | 42,3% | 60               | 40,0% | 64               | 41,8% | 56               | 43,4% |
| <b>Високий</b>    | 20               | 14,0% | 20               | 14,0% | 16               | 10,6% | 21               | 13,7% | 15               | 11,6% |

Процент якості навчання по школі становить 55,0% (попередні – 50,6%, 55,5%, 56,3% і 51,1%). Даний результат кращий за попередній, тому даний факт повинен стати дієвим стимулом для нарощування зусиль по дальшому прогресі у результатах навчання.

Результати педагогічного моніторингу свідчать проте, що в роботі більшості вчителів спостерігається стабільність показників професійної діяльності за позиціями: володіння змістом навчальних предметів, володіння новими технологіями навчання, використання ІКТ навчання, педагогіки партнерства, співпраця з батьками.

### *Рейтинг навчальних предметів*

| Предмети<br>(початкова школа) | Рейтиговий бал |      |      |      |       |
|-------------------------------|----------------|------|------|------|-------|
|                               | 2016           | 2017 | 2018 | 2019 | 2020  |
| рік                           |                |      |      |      |       |
| Українська мова               | 8,06           | 7,9  | 8,1  | 8,5  | 9,07  |
| Літературне читання           | 8,76           | 8,6  | 8,5  | 9,3  | 10,05 |
| Математика                    | 8,35           | 7,77 | 8,3  | 8,57 | 9,18  |
| Природознавство               | 8,83           | 8,63 | 8,9  | 9,4  | 9,7   |
| Іноземна мова                 | 7,6            | 7,43 | 7,4  | 7,2  | 7,82  |

| Предмети<br>(5-9 класи) | Рейтиговий бал |      |      |       |       |
|-------------------------|----------------|------|------|-------|-------|
|                         | 2016           | 2017 | 2018 | 2019  | 2020  |
| рік                     |                |      |      |       |       |
| Українська мова         | 7,62           | 7,12 | 7,46 | 7,66  | 8,08  |
| Українська література   | 7,99           | 7,96 | 8,0  | 7,76  | 8,36  |
| Зарубіжна література    | 8,19           | 7,88 | 7,6  | 7,73  | 8,34  |
| Алгебра                 | 6,65           | 6,7  | 6,9  | 7,05  | 6,95  |
| Геометрія               | 6,84           | 6,93 | 6,9  | 6,90  | 6,98  |
| Іноземна мова           | 6,66           | 7,04 | 6,8  | 7,03  | 6,85  |
| Математика              | 6,8            | 6,9  | 7,5  | 7,08  | 7,32  |
| Образотворче мистецтво  | 8,46           | 9,4  | 9,0  | 9,00  | 8,92  |
| Трудове навчання        | 9,78           | 9,98 | 10,1 | 10,03 | 9,73  |
| Природознавство         | 7,09           | 6,6  | 7,9  | 7,12  | 7,31  |
| Біологія                | 6,91           | 6,98 | 6,5  | 7,25  | 7,43  |
| Хімія                   | 6,63           | 6,57 | 6,5  | 6,95  | 7,2   |
| Фізика                  | 7,29           | 7,43 | 7,3  | 7,21  | 7,61  |
| Інформатика             | 8,33           | 8,76 | 8,6  | 8,58  | 8,3   |
| Основи здоров'я         | 8,90           | 9,2  | 9,1  | 9,17  | 9,05  |
| Фізкультура             | 8,49           | 8,76 | 9,4  | 9,94  | 10,10 |
| Музичне мистецтво       | 9,53           | 10,1 | 10,0 | 9,75  | 9,57  |
| Основи правознавства    | 7,72           | 7,6  | 7,8  | 7,4   | 7,9   |
| Історія України         | 7,80           | 7,34 | 7,9  | 7,55  | 7,83  |
| Всесвітня історія       | 7,27           | 7,2  | 7,6  | 7,33  | 7,71  |
| Географія               | 7,62           | 7,78 | 8,2  | 7,51  | 7,65  |
| Мистецтво               | -              | 8,6  | 8,8  | 9,1   | 8,86  |