

Додаток до наказу  
Великокам'янського ліцею  
від 28 грудня 2023 №253-од  
«Про результати проведення моніторингу  
рівня навчальних досягнень учнів  
5-11 класів за результатами  
I семестру 2023/2024 н.р.»

### АНАЛІТИЧНА ДОВІДКА

Про результати проведення моніторингу рівня навчальних досягнень учнів 5 – 11 класів за результатами I семестру 2023/2024 н.р.

Керуючись законами України «Про освіту», «Про загальну середню освіту», згідно з річним планом роботи ліцею, відповідно до наказу від 06 вересня 2023 р. №168-од «Про підготовку та проведення моніторингових досліджень якості освітнього процесу у 2023/2024 навчальному році» та Положення про моніторинг якості освіти у закладі освіти, з метою відстеження динаміки навчальних досягнень було здійснено моніторинг навчальних досягнень учнів за I семестр 2023/2024 н.р.

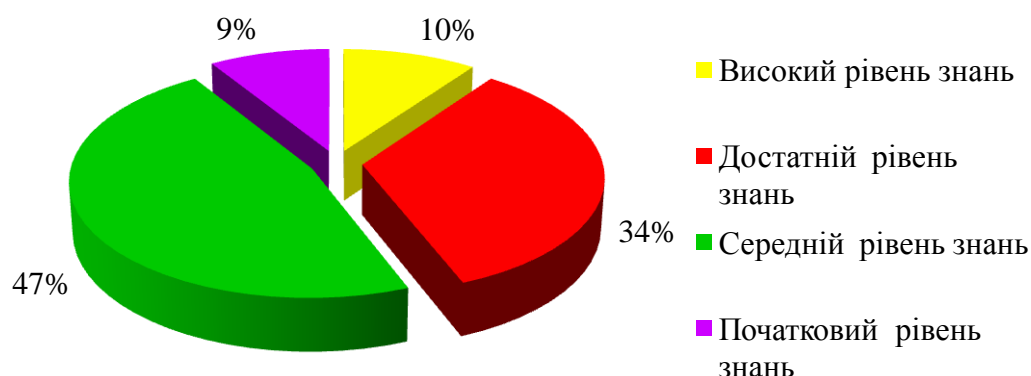
Мета даного моніторингу – дослідити рівень навчальних досягнень учнів за I семестр 2023/2024 н.р., порівняти з річним оцінюванням за 2022/2023 н.р., відстежити динаміку зміни показників, визначити проблеми і шляхи їх розв'язання..

Моніторинг рівня навчальних досягнень учнів 5-11 класів проводився за такими показниками: середнім балом, коефіцієнтом якості знань і коефіцієнтом рівня навченості учнів, в основі якого кваліметричний підхід, розроблений Г. В. Єльніковою, коли кожен бал, отриманий учнем, має свою вагомість, і за формулою вираховується кваліметричний показник, який відповідає частковому вираженню відповідності освітнього процесу бажаному результату.

Кваліметричний показник	Рівні навченості учнів
До 0,44	Критичний рівень
0,45 – 0,49	Низький рівень
0,50 – 0,74	Допустимий рівень
0,75 – 1	Оптимальний рівень

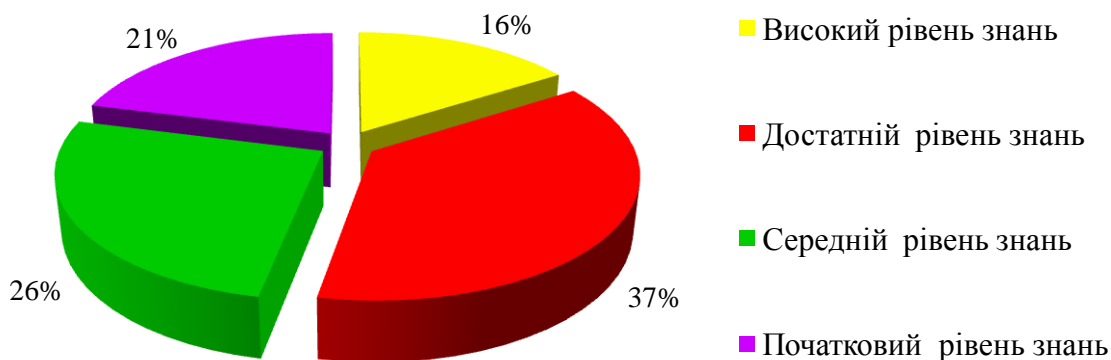
На кінець I семестру 2023/2024 н.р. у 1-11 класах навчається 223 учні, у 5-11 класах навчається 141 учень, з яких 16 учнів навчається на індивідуальній (сімейній) формі навчання. Як свідчить аналіз рівня навчальних досягнень учнів, як навчаються очно, за I семестр 2023/2024 н.р., згідно діаграми 1, високого рівня досягнули 13 (10%) учнів, достатнього – 42 (34%) учні, середнього – 59 (47%) учні, початкового – 11 (9%) учнів.

**Діаграма 1.**  
**Аналіз навчальних досягнень учнів 5-11 класів за**  
**результатами оцінювання за I семестр 2023/2024 н.р.**



У 5 класі навчається 24 учні, з них на індивідуальній (сімейній) формі навчаються 5 учнів. Як свідчить діаграма 2, високого рівня знань за результатами I семестру 2023/2024 н.р. досягнули 3 учні (16%). Найбільша кількість учнів досягнули достатнього рівня знань - 7 учнів (37%), серед яких є 3 учні, які мають з одного-двох предметів на 1 бал нижче високого рівня початкових досягнень. Середнього рівня знань досягнули 5 учнів (26%), початкового рівня знань – 4 учні (21%).

**Діаграма 2.**  
**Аналіз навчальних досягнень учнів 5 класу за результатами**  
**оцінювання за I семестр 2023/2024 н.р.**



Результати навчальних досягнень учнів 5 класу за I семестр 2023/2024 н.р. (середній бал з предметів, коефіцієнт якості, кваліметричний коефіцієнт рівня навченості) подано в таблиці 1.

Таблиця 1.

Предмет	Середній бал	Коефіцієнт якості	Кваліметричний коефіцієнт рівня навченості
Українська мова	6,6	53 %	0,64
Українська література	7,6	53 %	0,72
Зарубіжна література	7,6	58 %	0,72
Англійська мова	6,8	47 %	0,69
Вступ до історії України і громадянської освіти	6,6	47 %	0,64
Математика	6,1	32 %	0,63
Інтегрований курс «Пізнаємо природу»	7,1	53 %	0,66
Інтегрований курс «Здоров'я, безпека і добробут»	7,7	63 %	0,69
Інформатика	7,9	68 %	0,71
Технології	9,1	79 %	0,80
Образотворче мистецтво	8,5	79 %	0,76
Музичне мистецтво	8,2	79 %	0,73
Фізична культура	9,3	100 %	0,78
Середній показник по класу	7,6	62%	0,71

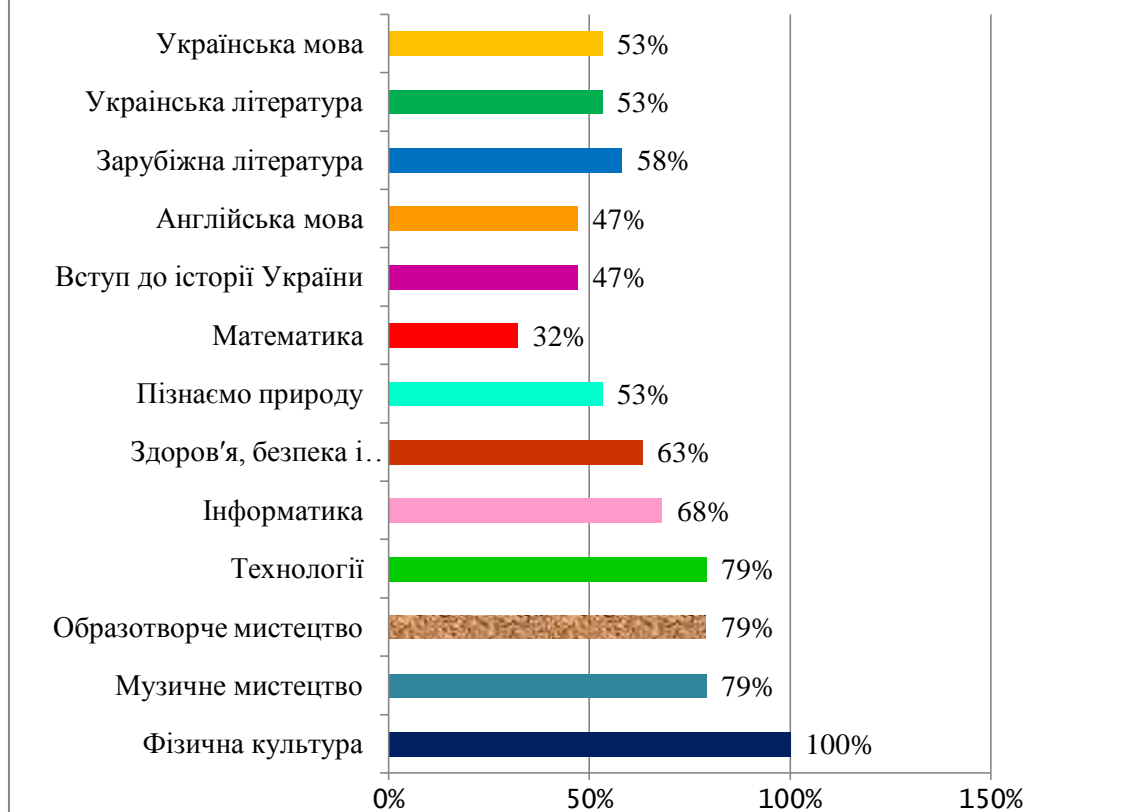
Аналізуючи таблицю 1 та діаграму 3, необхідно відмітити, що середній бал навчальних досягнень учнів 5 класу за результатами I семестру є нижчим у порівнянні з середнім показником по класу з математики (6,1), української мови (6,6), предмету «Вступ до історії України і громадянської освіти» (6,6) і англійської мови (6,8. )

**Діаграма 3.**  
**Аналіз навчальних досягнень учнів 5 класу**  
**за I семестр 2023/2024 н.р. за середнім балом**



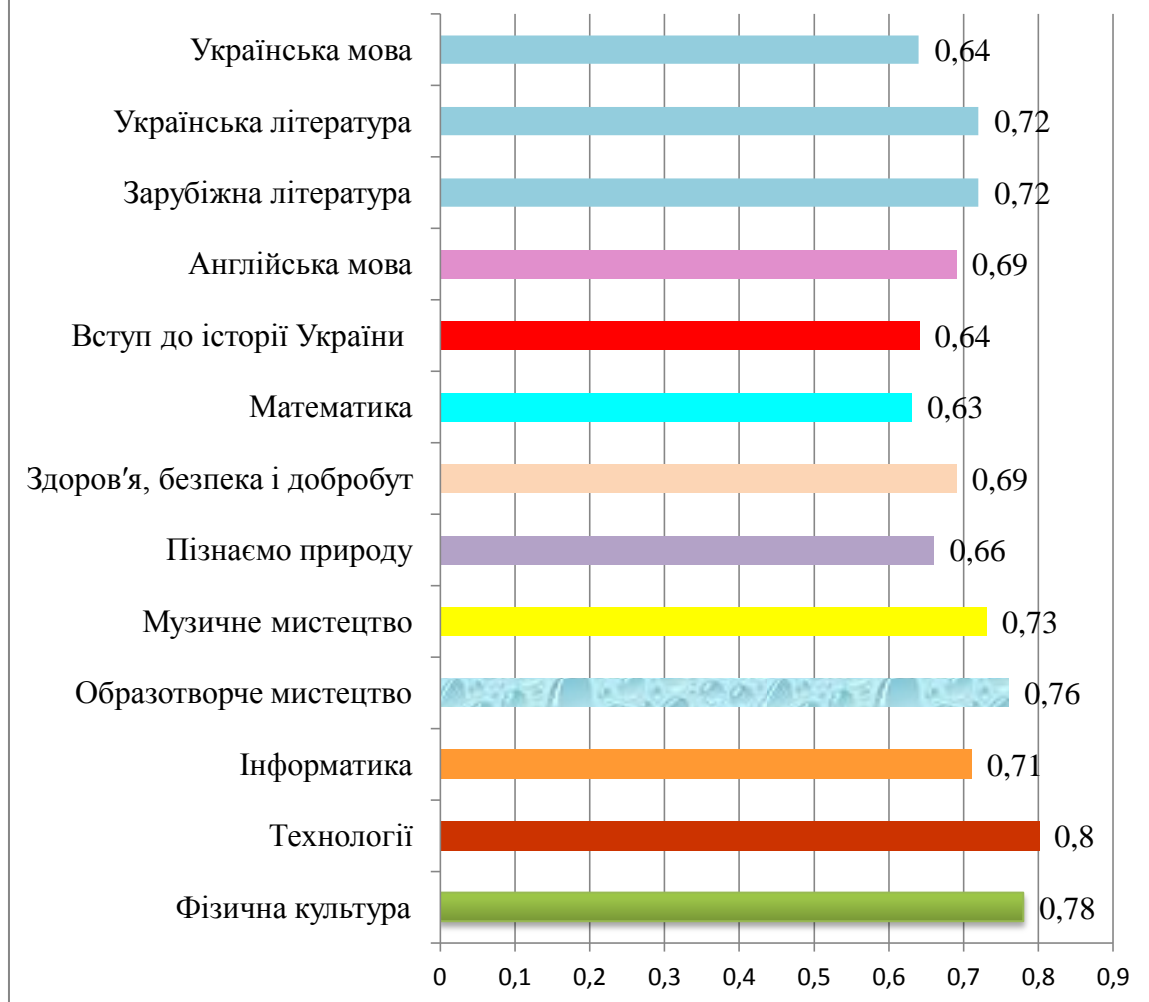
Як показує діаграма 4, порівняно низьку якість знань за результатами оцінювання за I семестр 2023/2024 н.р. учні 5 класу виявили з математики (32 %), англійської мови (47%) і предмету «Вступ до історії України і громадянської освіти» (47%).

**Діаграма 4.**  
**Аналіз навчальних досягнень учнів 5 класу**  
**за I семестр 2023/2024 н.р.**  
**за коефіцієнтом якості знань**



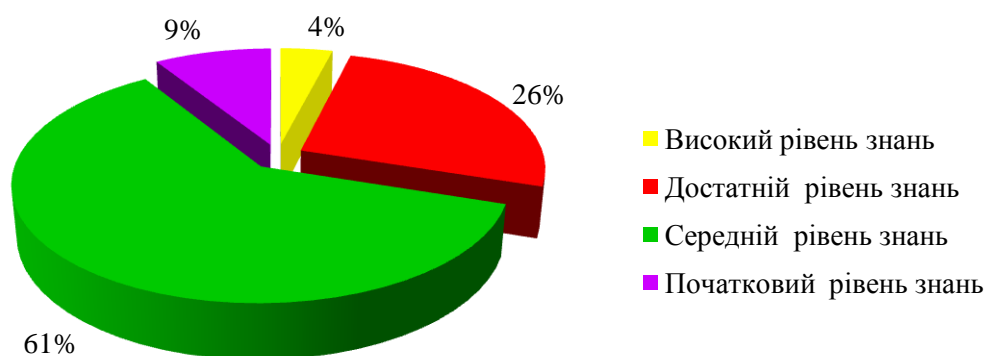
Аналізуючи за діаграмою 5 навчальні досягнення учнів 5 класу за рівнем навченості, необхідно відмітити, що з усіх навчальних предметів інваріантної складової робочого навчального плану ліцею здобувачі освіти 5 класу виявили достатній рівень навченості, за винятком фізичної культури, технологій і образотворчого мистецтва, де учні виявили оптимальний рівень навченості.

**Діаграма 5.**  
**Аналіз навчальних досягнень учнів 5 класу**  
**за I семестр 2023/2024 н.р.**  
**за рівнями навченості**



В 6 класі на кінець I семестру навчається 25 учнів, з них на індивідуальній (сімейній) формі навчаються 2 учні. Як свідчить діаграма 6, високого рівня знань досягнув 1 (4%) учень, достатнього рівня знань – 6 (26%) учнів, серед яких є 3 учні, які мають з одного-двох предметів на 1 бал нижче високого рівня початкових досягнень. Найбільша кількість здобувачів освіти 6 класу досягнули середнього рівня знань – 14 (61%) учнів. Початкового рівня знань за результатами I семестру 2023/2024 н.р. досягнули 2 (9%) учні.

**Діаграма 6.**  
**Аналіз навчальних досягнень учнів 6 класу**  
**за результатами оцінювання за I семестр 2023/2024 н.р.**

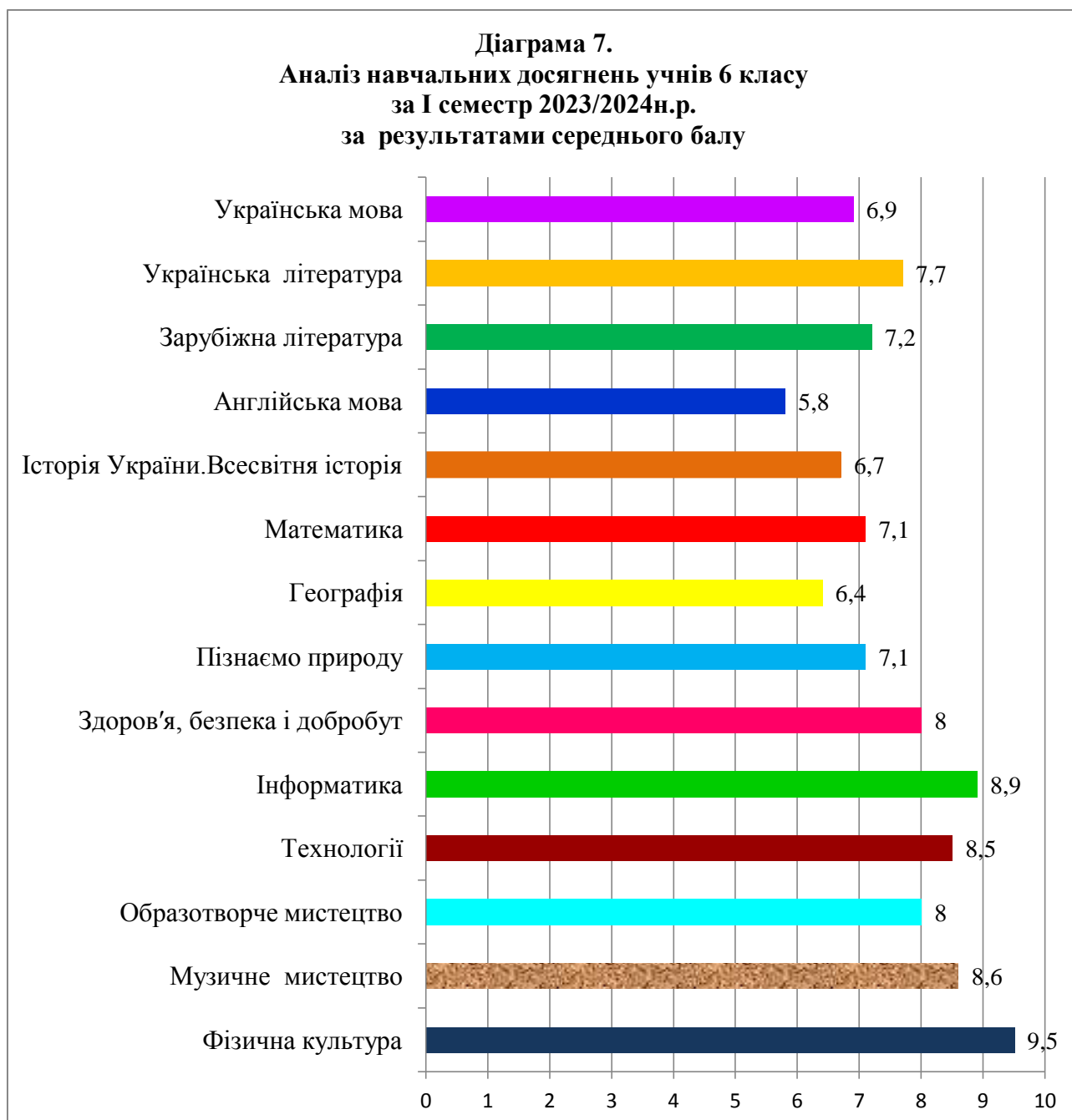


Результати навчальних досягнень учнів 6 класу за I семестр 2023/2024 н.р. (середній бал з предметів, коефіцієнт якості, кваліметричний коефіцієнт рівня навченості) подано в таблиці 2.

*Таблиця 1.*

Предмет	Середній бал	Коефіцієнт якості	Кваліметричний коефіцієнт рівня навченості
Українська мова	6,9	52 %	0,65
Українська література	7,7	65 %	0,69
Зарубіжна література	7,2	57 %	0,66
Англійська мова	5,8	35 %	0,57
Історія України. Всесвітня історія	6,7	52 %	0,63
Математика	7,1	52 %	0,67
Географія	6,4	39 %	0,61
Інтегрований курс «Пізнаємо природу»	7,1	57 %	0,68
Інтегрований курс «Здоров'я, безпека і добробут»	8,1	87 %	0,71
Інформатика	8,9	91 %	0,76
Технології	8,5	78 %	0,73
Образотворче мистецтво	8,0	70 %	0,72
Музичне мистецтво	8,6	83 %	0,75
Фізична культура	9,5	100 %	0,80
Середній показник по класу	7,6	66%	0,68

Аналізуючи таблицю 2 та діаграму 7, необхідно відмітити, що середній бал навчальних досягнень учнів 6 класу за результатами I семестру є порівняно низьким з англійської мови (5,8), географії (6,4), з предмету «Історія України. Всесвітня історія» (6,7) і української мови (6,9).



Якщо середній показник коефіцієнта якості знань за результатами семестрового оцінювання становить 66%, то порівняно низькою є якість знань учнів 6 класу, згідно діаграми 8, з англійської мови (35%) і географії (39%), української мови (52%), математики (52%) та предмету «Історія України. Всесвітня історія» (52%).



**Діаграма 8.**  
**Аналіз навчальних досягнень учнів 6 класу**  
**за I семестр 2023/2024 н.р.**  
**за коефіцієнтом якості знань**



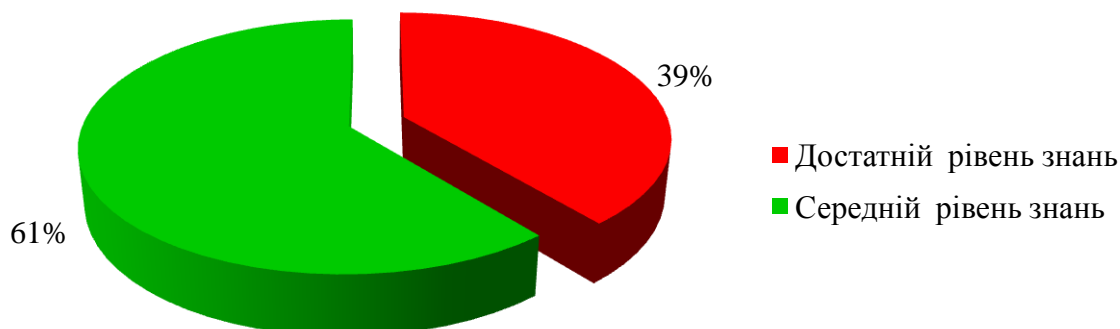
Аналізуючи за діаграмою 9 навчальні досягнення учнів 6 класу за рівнем навченості, необхідно відмітити, що з усіх навчальних предметів інваріантної складової робочого навчального плану ліцею здобувачі освіти 7 класу виявили достатній рівень навченості, за винятком фізичної культури, інформатики і музичного мистецтва, де учні виявили оптимальний рівень навченості.

**Діаграма 9.**  
**Аналіз навчальних досягнень учнів 6 класу**  
**за I семестр**  
**2023/2024 н.р. за рівнями навченості**



У 7 класі навчається 22 учні, з них 4 учні навчаються на індивідуальній (сімейній) формі навчання. На кінець I семестру 2023/2024 н.р. високого і початкового рівнів знань не досягнув жодний учень. Достатнього рівня знань, як свідчить діаграма 10, досягнули 7 учнів (39%), середнього рівня знань - 11 учнів (61%).

**Діаграма 10.**  
**Аналіз навчальних досягнень учнів 7 класу**  
**за результатами оцінювання за I семестр 2023/2024 н.р.**

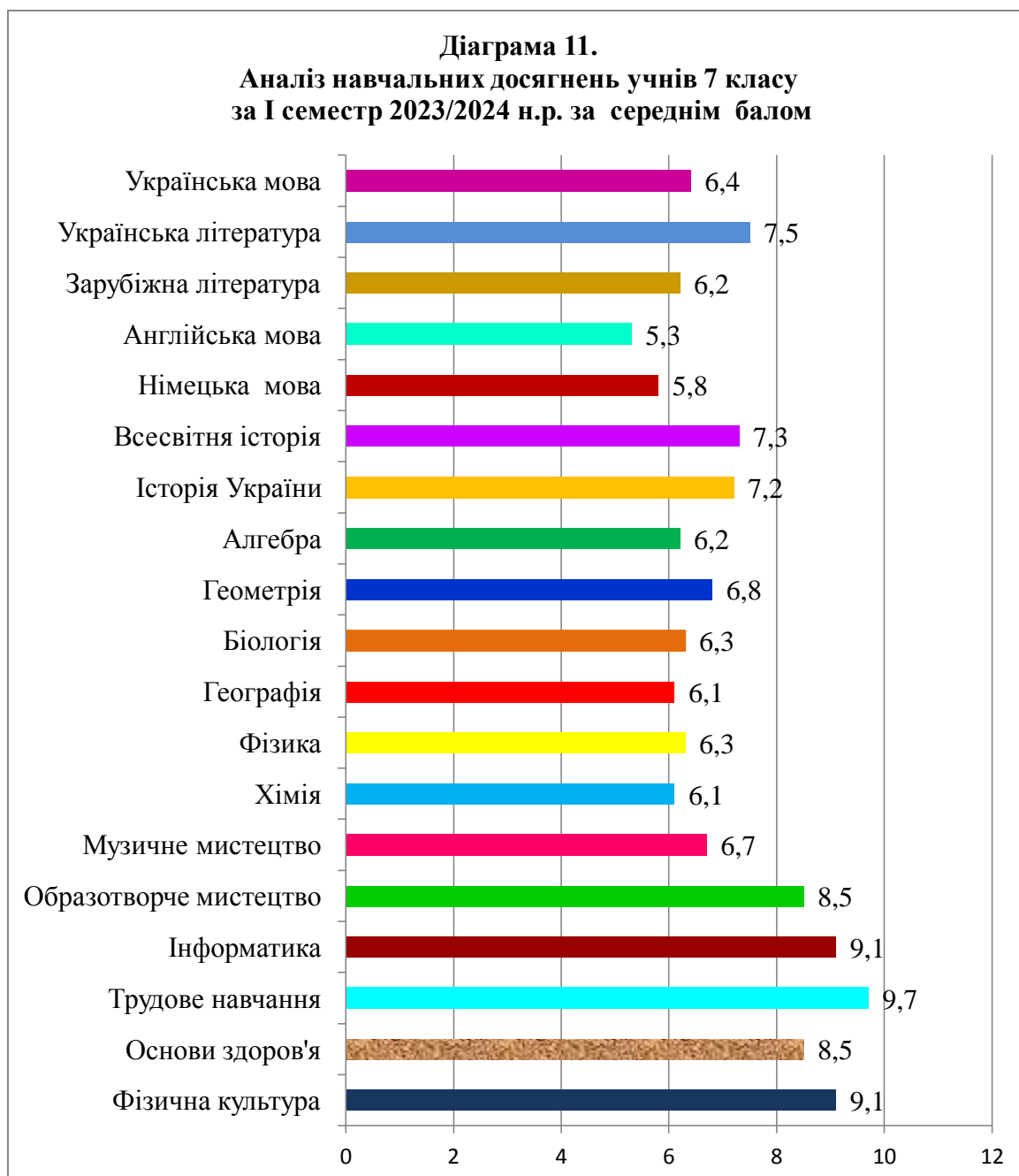


Результати навчальних досягнень учнів 7 класу за I семестр 2023/2024 н.р. (середній бал з предметів, коефіцієнт якості, кваліметричний коефіцієнт рівня навченості) подано в таблиці 3.

**Таблиця 3.**

Предмет	Середній бал	Коефіцієнт якості	Кваліметричний коефіцієнт рівня навченості
Українська мова	6,4	50 %	0,56
Українська література	7,5	72 %	0,63
Зарубіжна література	6,2	55 %	0,69
Англійська мова	5,3	38 %	0,60
Німецька мова	5,8	38 %	0,54
Всесвітня історія	7,3	55 %	0,61
Історія України	7,2	61 %	0,64
Алгебра	6,2	38 %	0,56
Геометрія	6,8	55 %	0,61
Біологія	6,3	44 %	0,58
Географія	6,1	33 %	0,54
Фізика	6,3	38 %	0,57
Хімія	6,1	33 %	0,57
Музичне мистецтво	6,7	72 %	0,68
Образотворче мистецтво	8,5	94 %	0,72
Інформатика	9,1	100 %	0,76
Трудове навчання	9,7	100 %	0,89
Основи здоров'я	8,5	94 %	0,71
Фізична культура	9,1	100 %	0,76
<b>Середнє значення</b>	<b>7,1</b>	<b>62%</b>	<b>0,64</b>

Аналізуючи таблицю 3 та діаграму 11, необхідно відмітити, що середній бал навчальних досягнень учнів 7 класу за результатами I семестру є порівняно низьким з англійської мови (5,3), німецької мови (5,8), географії (6,1), хімії (6,1), алгебри (6,2), зарубіжної літератури (6,2).



Середній показник коефіцієнта якості знань учнів 7 класу за результатами семестрового оцінювання становить 62 %. Порівняно нижчу якість знань, як показує діаграма 12, учні 7 класу виявили з географії (33%), хімії (33%), фізики (38%), німецької мови (38%), англійської мови (38%), алгебри (38%).

**Діаграма 12.**  
**Аналіз навчальних досягнень учнів 7 класу**  
**за I семестр 2023/2024 н.р**  
**за коефіцієнтом якості знань**

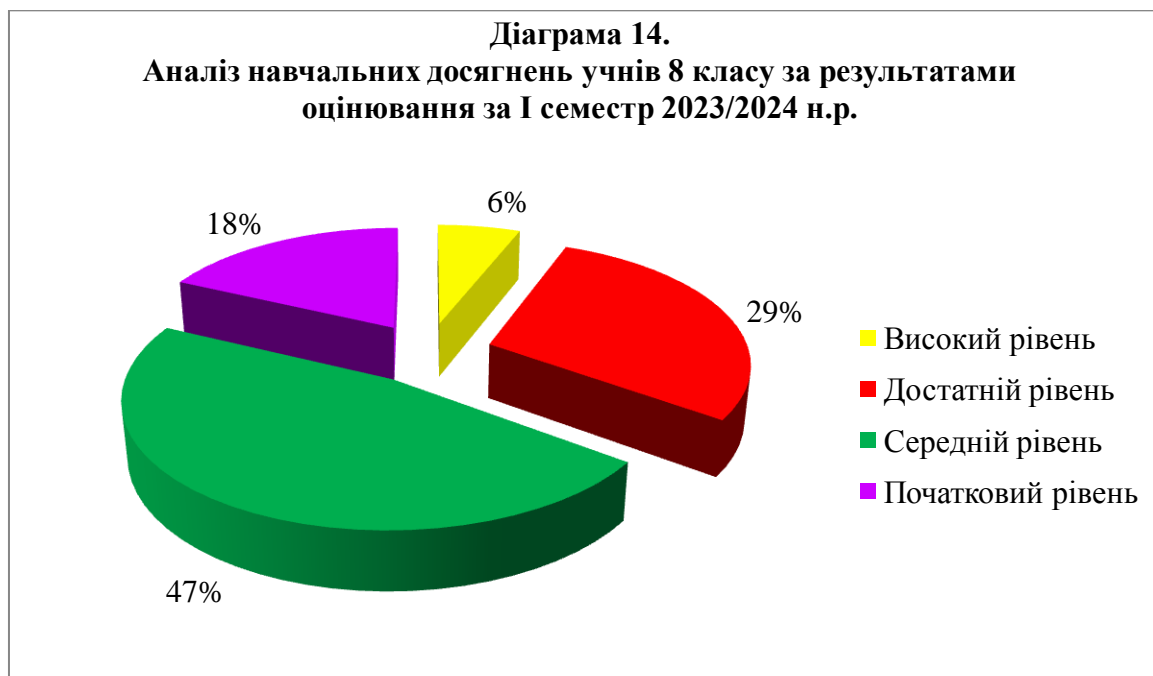


Аналізуючи за діаграмою 13 навчальні досягнення учнів 7 класу за рівнем навченості, необхідно відмітити, що з усіх навчальних предметів інваріантної складової робочого навчального плану ліцею здобувачі освіти 7 класу виявили достатній рівень навченості, за винятком фізичної культури, інформатики і трудового навчання, де учні виявили оптимальний рівень навченості.

**Діаграма 13.**  
**Аналіз навчальних досягнень учнів 7 класу**  
**за I семестр 2023/2024 н.р.**  
**за рівнями навченості**



У 8 класі навчається 17 учнів. За результатами оцінювання I семестру 2023/2024 н.р. найбільша кількість учнів досягнула, як свідчить діаграма 14, середнього рівня знань - 8 учнів (47%) і достатнього рівня знань - 5 учнів (29%). Високого рівня знань досягнув 1 учень (6%), початкового – 3 учні (18%).



Результати навчальних досягнень учнів 8 класу за I семестр 2023/2024 н.р. (середній бал з предметів, коефіцієнт якості, кваліметричний коефіцієнт рівня навченості ) подано в таблиці 4.

*Таблиця 4*

Предмет	Середній бал	Коефіцієнт якості	Кваліметричний коефіцієнт рівня навченості
Українська мова	6,3	41 %	0,59
Українська література	6,5	41 %	0,61
Зарубіжна література	6,0	35 %	0,59
Англійська мова	6,2	41 %	0,59
Німецька мова	6,1	41 %	0,59
Всесвітня історія	5,8	35 %	0,54
Історія України	5,9	35 %	0,53
Алгебра	6,1	35 %	0,60
Геометрія	6,2	41 %	0,57
Біологія	5,7	41 %	0,54
Географія	5,7	35%	0,52
Фізика	5,6	35 %	0,53
Хімія	5,2	35 %	0,53
Мистецтво	7,3	41 %	0,66
Інформатика	8,1	94 %	0,70
Трудове навчання	7,7	47 %	0,70
Основи здоров'я	7,0	47 %	0,63
Фізична культура	9,1	100 %	0,75
<b>Середнє значення</b>	<b>6,5</b>	<b>45 %</b>	<b>0,56</b>

Аналізуючи таблицю 4 та діаграму 15, необхідно відмітити, що середній бал навчальних досягнень учнів 8 класу за результатами I семестру є найнижчим з хімії (5,2), порівняно низьким – з фізики (5,6), географії (5,7), біології (5,7), всесвітньої історії (5,8).



Середній коефіцієнт якості знань учнів 8 класу за результатами I семестру становить 45%. Значно нижчим, як демонструє діаграма 16, даний коефіцієнт є з історії України (35%), всесвітньої історії (35%), зарубіжної літератури (35%), алгебри (35%), географії (35%), хімії (35%), фізики (35%).

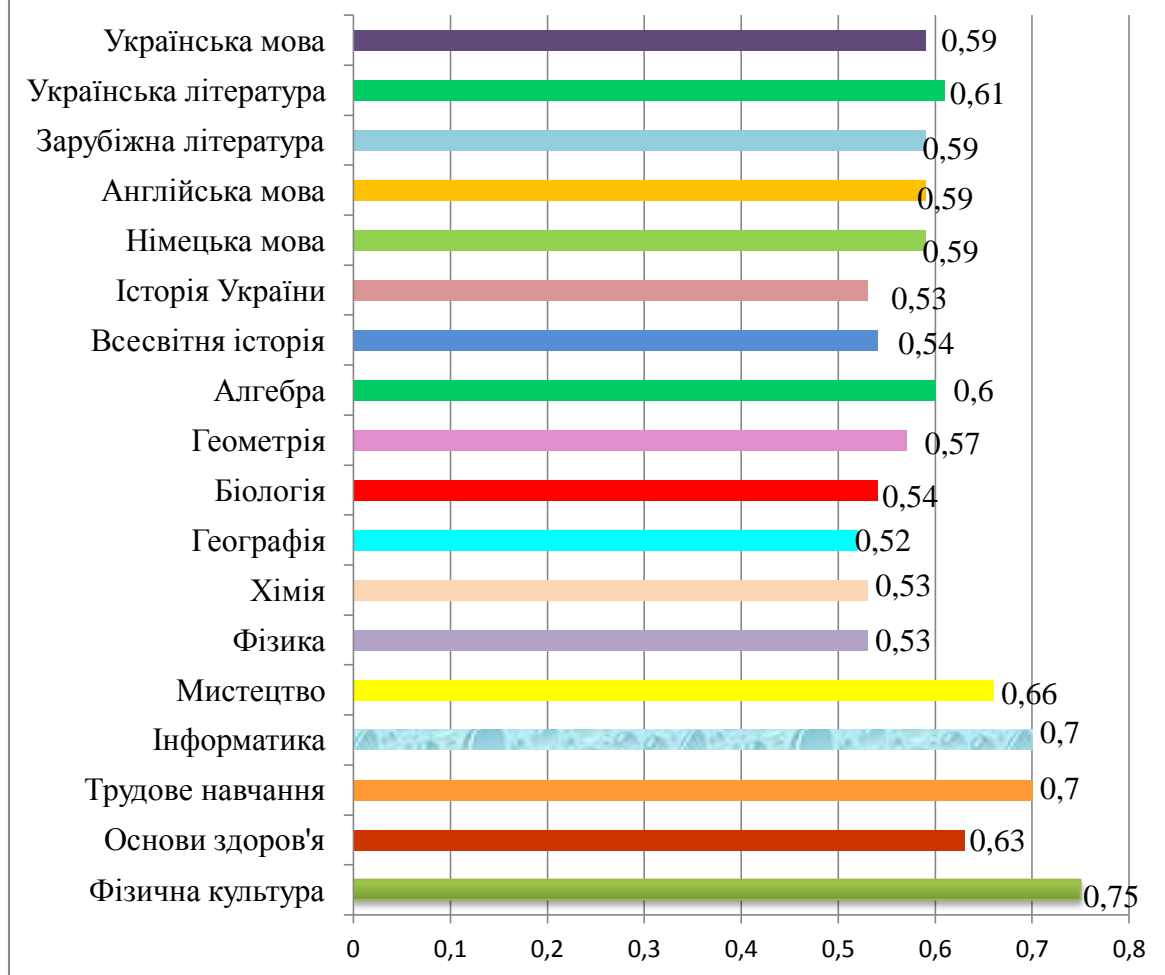


**Діаграма 16.**  
**Аналіз навчальних досягнень учнів 8 класу за коефіцієнтом**  
**якості знань**



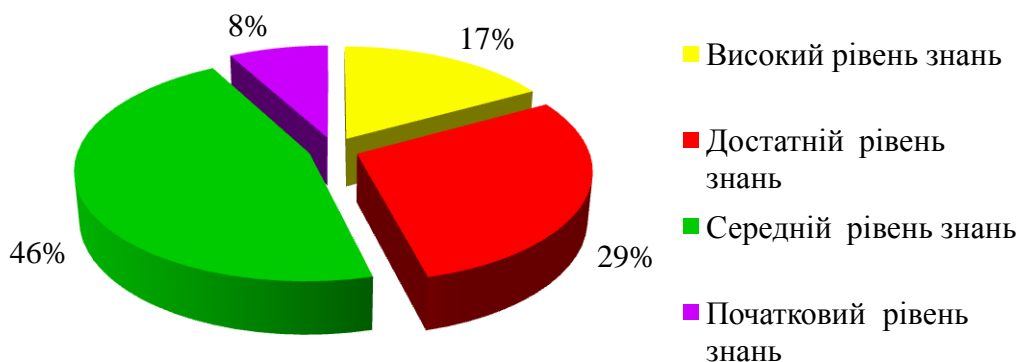
Аналізуючи за діаграмою 17 навчальні досягнення учнів 8 класу за рівнем навченості, необхідно відмітити, що з фізичної культури учні виявили оптимальний рівень навченості, з усіх інших навчальних предметів інваріантної складової робочого навчального плану ліцею здобувачі освіти 8 класу виявили достатній рівень навченості.

**Діаграма 17.**  
**Аналіз навчальних досягнень учнів 8 класу за рівнями навченості**



У 9 класі навчається 26 учнів, з них два учні навчається на індивідуальній (сімейній) формі. За результатами оцінювання за I семестр 2023/2024 н.р. високого рівня досягнули 4 учні (17%), достатнього рівня знань, як свідчить діаграма 18, досягнули 7 учнів (29%), початкового рівня знань – 2 учні (8%). Найбільша кількість здобувачів освіти досягнула середнього рівня знань - 11 учнів (46%).

**Діаграма 18.**  
**Аналіз навчальних досягнень учнів 9 класу за**  
**результатами оцінювання за I семестр 2023/2024 н.р.**

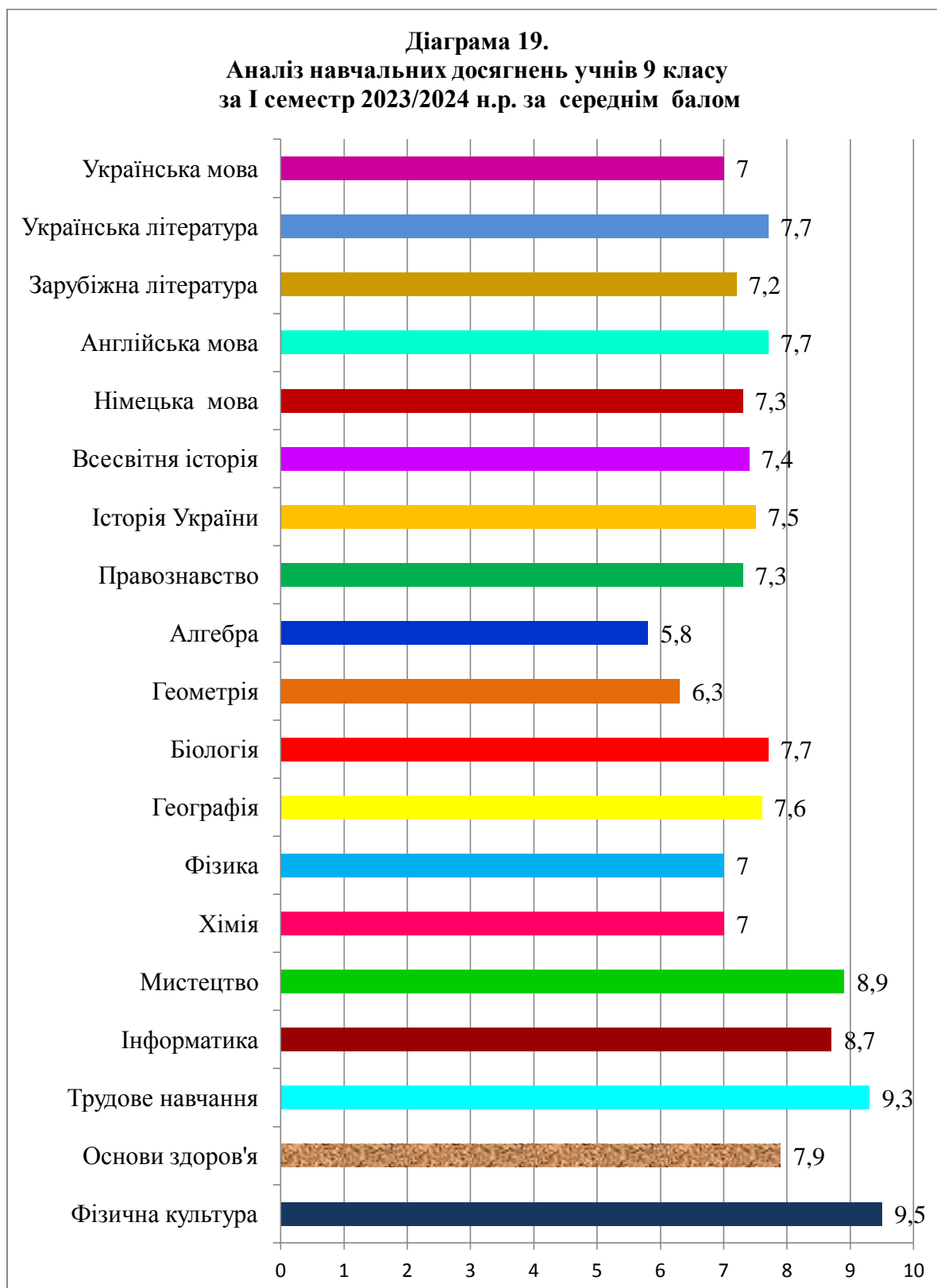


Результати навчальних досягнень учнів 9 класу за I семестр 2023/2024 н.р. (середній бал з предметів, коефіцієнт якості, кваліметричний коефіцієнт рівня навченості) подано в таблиці 5.

**Таблиця 5.**

Предмет	Середній бал	Коефіцієнт якості	Кваліметричний коефіцієнт рівня навченості
Українська мова	7,0	54 %	0,63
Українська література	7,7	71 %	0,66
Зарубіжна література	7,2	63 %	0,65
Англійська мова	7,7	79 %	0,67
Німецька мова	7,3	58 %	0,64
Історія України	7,5	75 %	0,67
Всесвітня історія	7,4	63 %	0,76
Правознавство	7,3	75 %	0,64
Алгебра	5,8	33 %	0,45
Геометрія	6,3	33 %	0,60
Біологія	7,7	71%	0,67
Географія	7,6	79 %	0,65
Фізика	7,0	54 %	0,64
Хімія	7,0	58 %	0,63
Мистецтво	8,9	92 %	0,77
Інформатика	8,7	92 %	0,82
Трудове навчання	9,3	75 %	0,89
Основи здоров'я	7,9	75 %	0,70
Фізична культура	9,5	100 %	0,89
<b>Середнє значення</b>	<b>7,6</b>	<b>68%</b>	<b>0,69</b>

Аналізуючи таблицю 5 та діаграму 19, необхідно відмітити, що середній бал навчальних досягнень учнів 9 класу за результатами I семестру є найнижчим з алгебри (5,8), порівняно низьким – з геометрії (5,3).



Аналіз діаграми 20 показує, що найнижчу низьку якість знань за результатами семестрового оцінювання учні 9 класу виявили з алгебри (33%), геометрії (33%), порівняно низьку – з фізики (54 %) і української мови (54%).

**Діаграма 20.**  
**Аналіз навчальних досягнень учнів 9 класу**  
**за I семестр 2023/2024 н.р**  
**за коефіцієнтом якості знань**



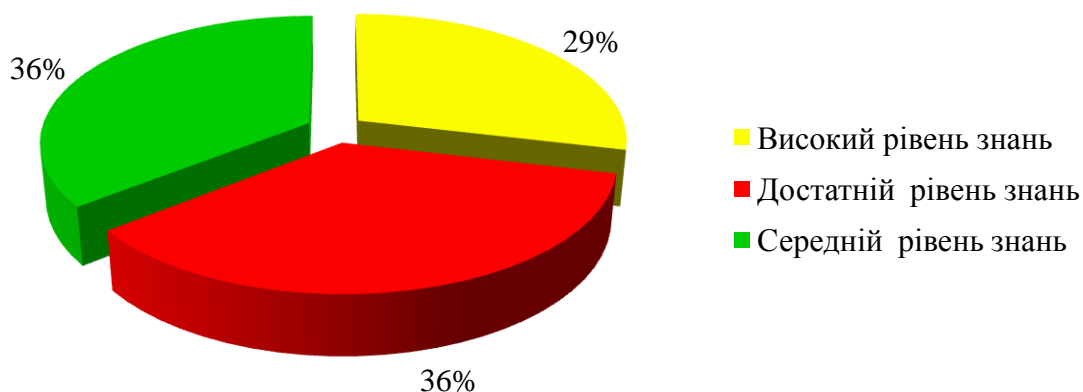
Аналізуючи за діаграмою 21 навчальні досягнення учнів 9 класу за рівнем навченості, необхідно відмітити, що з всесвітньої історії, мистецтва, інформатики, трудового навчання і фізичної культури учні виявили оптимальний рівень навченості, з усіх інших навчальних предметів інваріантної складової робочого навчального плану ліцею, окрім алгебри, здобувачі освіти 9 класу виявили достатній рівень навченості. З алгебри здобувачі освіти 9 класу за результатами навчальних досягнень за I семестр 2023/2024 н.р. виявили низький рівень навченості.

**Діаграма 21.**  
**Аналіз навчальних досягнень учнів 9 класу**  
**за I семестр 2023/2024 н.р.**  
**за рівнями навченості**



У 10 класі навчається 15 учнів, з яких 1 учень навчається за індивідуальною (сімейною) формою навчання. За результатами оцінювання за I семестр 2023/2024 н.р. високого рівня знань, як свідчить діаграма 22, досягнули 4 учні (29%), достатнього рівня знань досягнули 5 учнів (36%), середнього рівня знань досягнули 5 учнів (36%). Позитивною стороною у навчальних досягненнях учнів 10 класу за I семестр 2023/2024 н.р. є те, що жодний учень не виявив початковий рівень знань.

**Діаграма 22.**  
**Аналіз навчальних досягнень учнів 10 класу за**  
**результатами оцінювання за I семестр 2023/2024 н.р.**



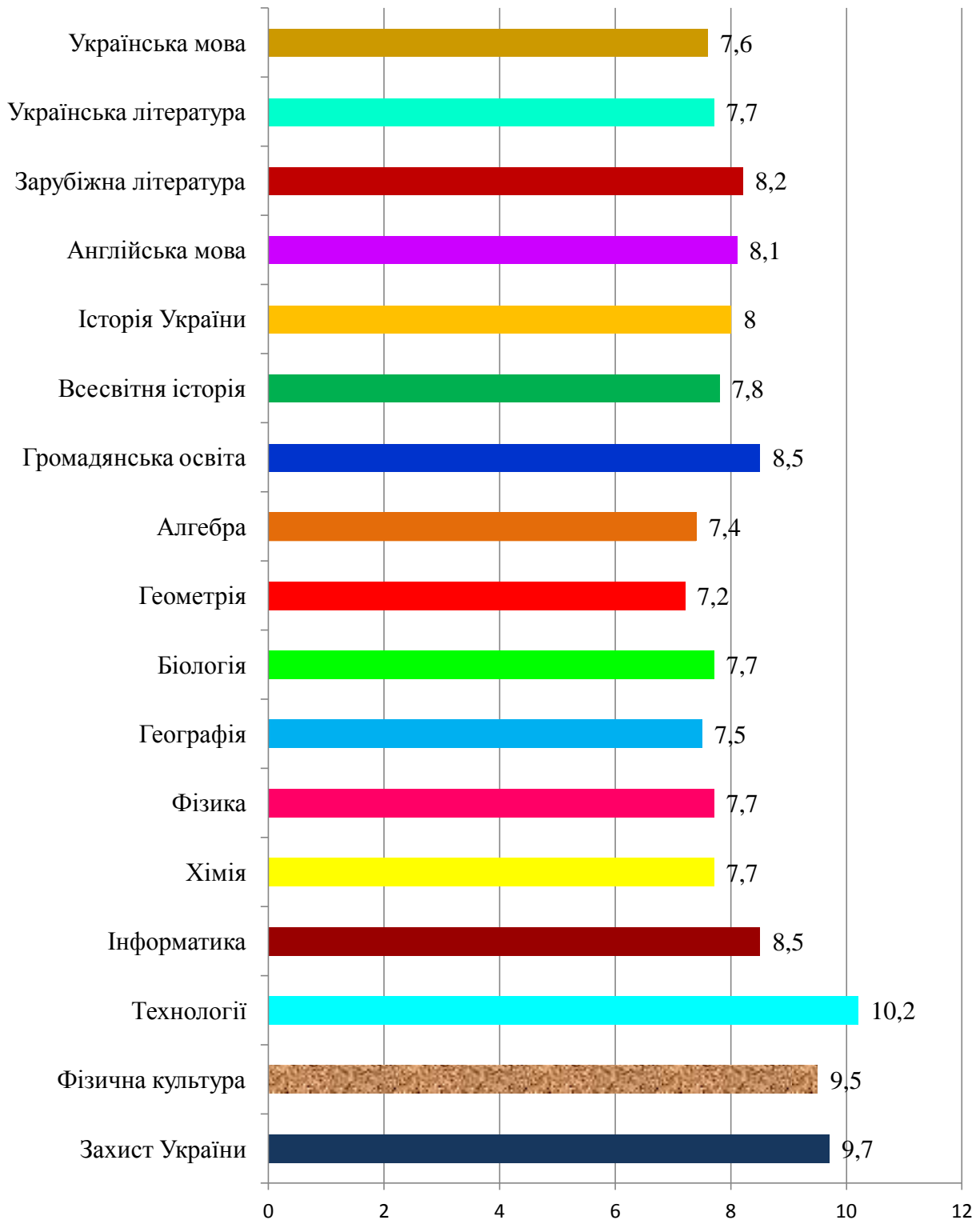
Результати навчальних досягнень учнів 10 класу за I семестр 2023/2024 н.р. (середній бал з предметів, коефіцієнт якості, кваліметричний коефіцієнт рівня навченості) подано в таблиці 6.

**Таблиця 6**

Предмет	Середній бал	Коефіцієнт якості	Коефіцієнт результативності
Українська мова	7,6	79%	0,66
Українська література	7,7	79%	0,67
Зарубіжна література	8,2	86%	0,69
Англійська мова	8,1	93%	0,70
Історія України	8,0	79%	0,69
Всесвітня історія	7,8	71%	0,67
Громадянська освіта	8,5	100%	0,72
Алгебра	7,4	57 %	0,64
Геометрія	7,2	36 %	0,63
Біологія	7,7	71%	0,67
Географія	7,5	71%	0,66
Фізика	7,7	71 %	0,67
Хімія	7,7	78%	0,66
Інформатика	8,5	93%	0,73
Технології	10,2	100%	0,86
Фізична культура	9,5	100%	0,79
Захист України	9,7	100%	0,81
<b>Середнє значення</b>	<b>8,2</b>	<b>80%</b>	<b>0,70</b>

Аналізуючи таблицю 6 та діаграму 23, необхідно відмітити, що середній бал навчальних досягнень учнів 10 класу за результатами I семестру становить 8,2. Значно нижчим даний показник є з геометрії (7,2), алгебри (7,4), географії (7,5).

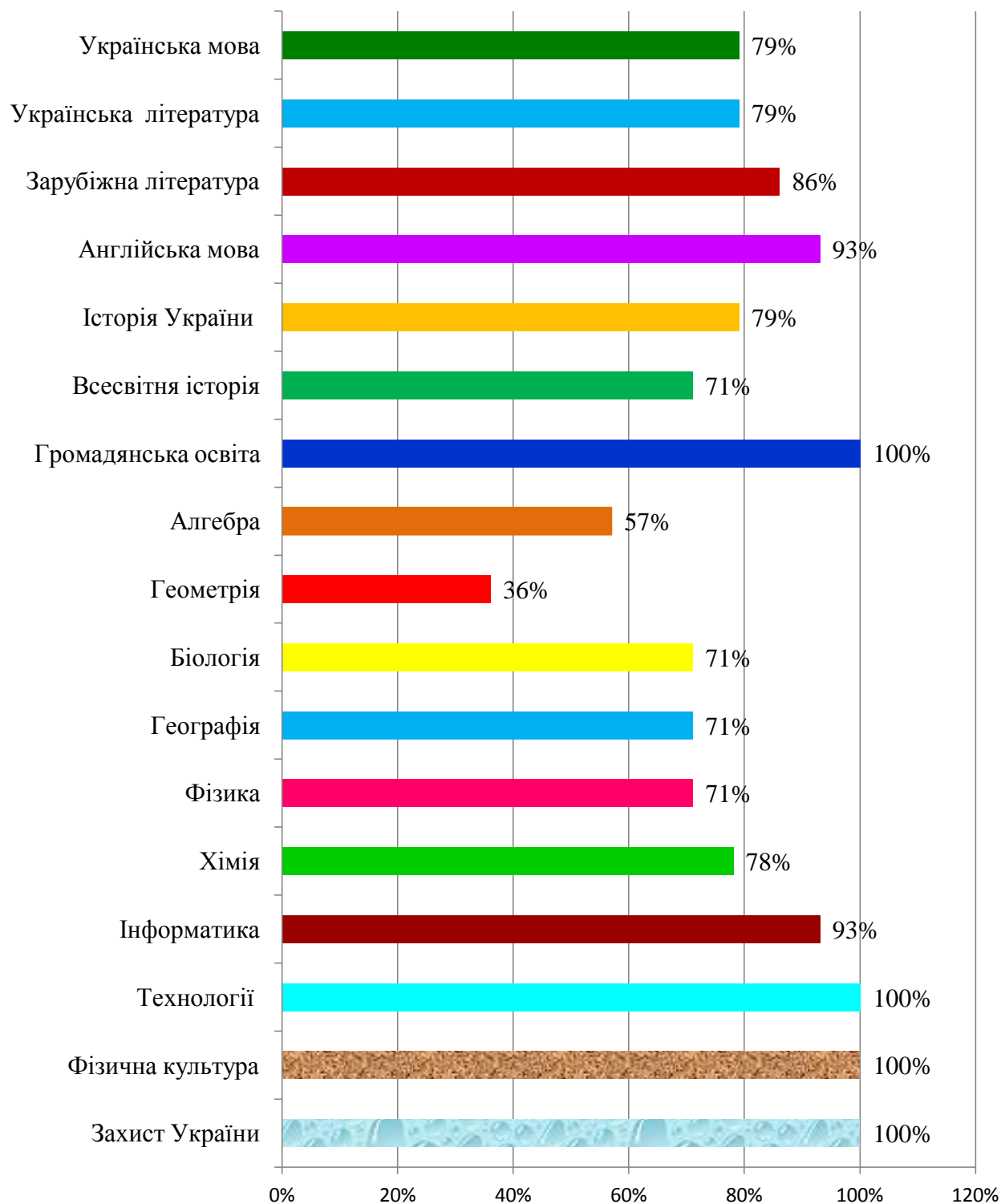
**Діаграма 23.**  
**Аналіз навчальних досягнень учнів 10 класу**  
**за I семестр 2023/2024 н.р.**  
**за середнім балом**



Аналіз діаграми 24 показує, що низьку якість знань здобувачі освіти 10 класу виявили з геометрії (36%), алгебри (57%).

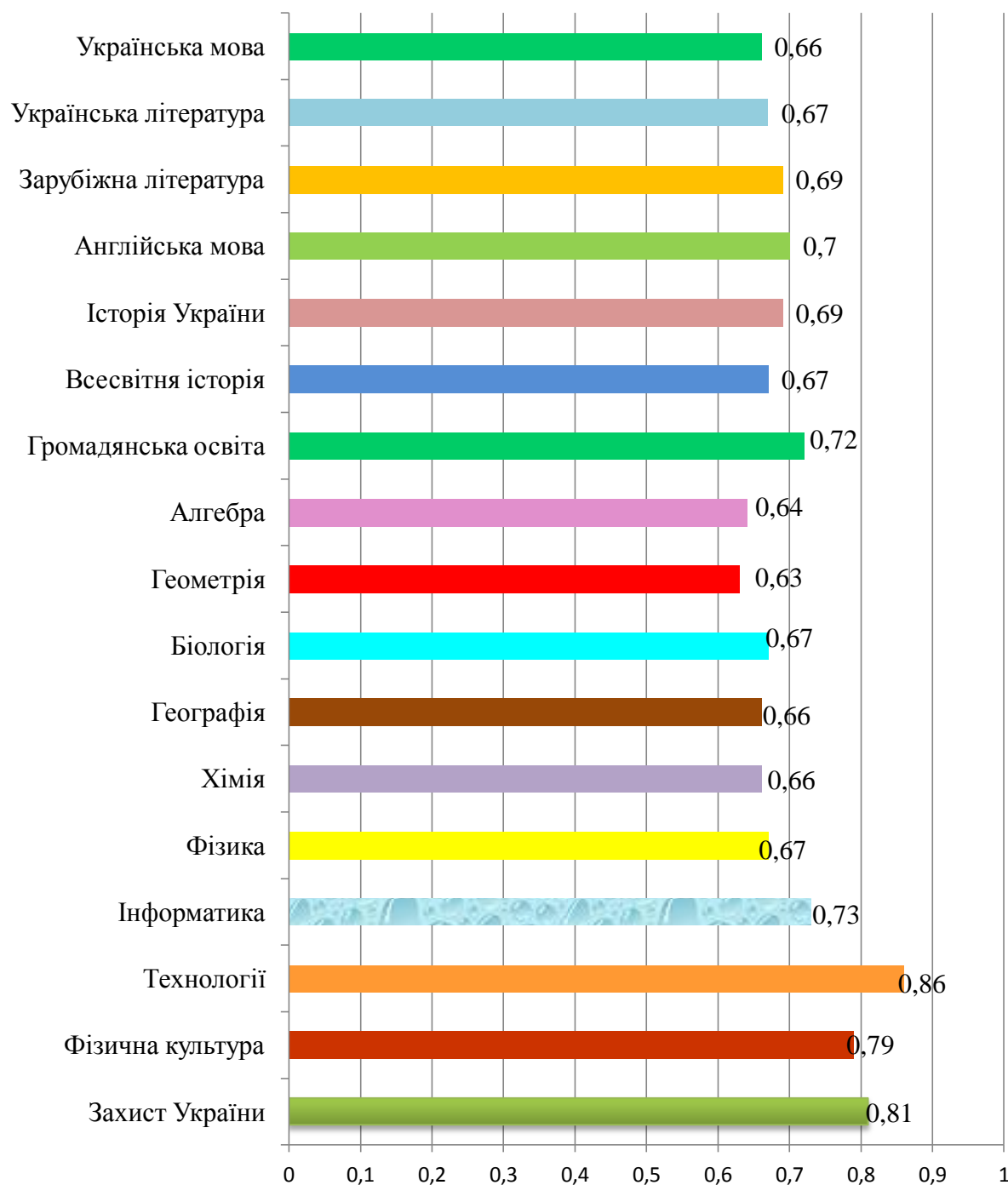


**Діаграма 24.**  
**Аналіз навчальних досягнень учнів 10 класу**  
**за I семестр 2023/2024 н.р.**  
**за коефіцієнтом якості знань**




Аналізуючи за діаграмою 25 навчальні досягнення учнів 10 класу за рівнем навченості, необхідно відмітити, що з технологій, фізичної культури і предмету «Захист України» учні виявили оптимальний рівень навченості, з усіх інших навчальних предметів інваріантної складової робочого навчального плану ліцею здобувачі освіти 10 класу виявили достатній рівень навченості.

**Діаграма 25.**  
**Аналіз навчальних досягнень учнів 10 класу**  
**за I семестр 2023/2024 н.р. за рівнями навченості**



У 11 класі навчається 12 учнів, з них 2 учні навчається на індивідуальній (сімейній) формі навчання. За результатами оцінювання за I семестр 2023/2024 н.р. високого рівня не досягнув жодний учень. Достатнього рівня знань, як свідчить діаграма 26, досягнули 5 учнів (50 %), середнього рівня знань – 5 учнів (50 %). Позитивним є те, що початкового рівня знань не досягнув жодний здобувач освіти 11 класу.

**Діаграма 26.**  
**Аналіз навчальних досягнень учнів 11 класу за**  
**результатами оцінювання за I семестр 2023/2024 н.р.**

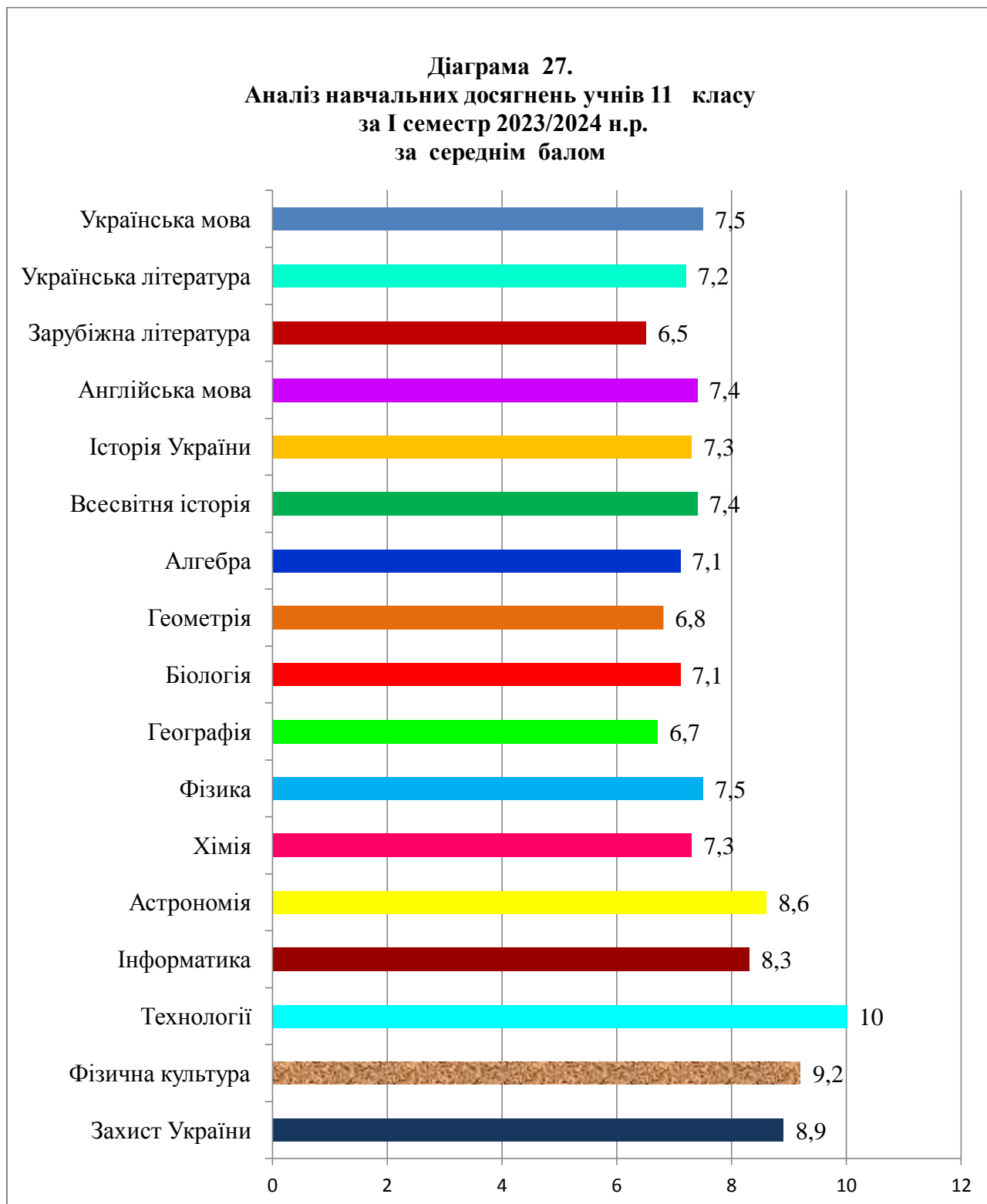


Результати навчальних досягнень учнів 11 класу за I семестр 2023/2024 н.р. (середній бал з предметів, коефіцієнт якості, кваліметричний коефіцієнт рівня навченості) подано в таблиці 7.

*Таблиця 7.*

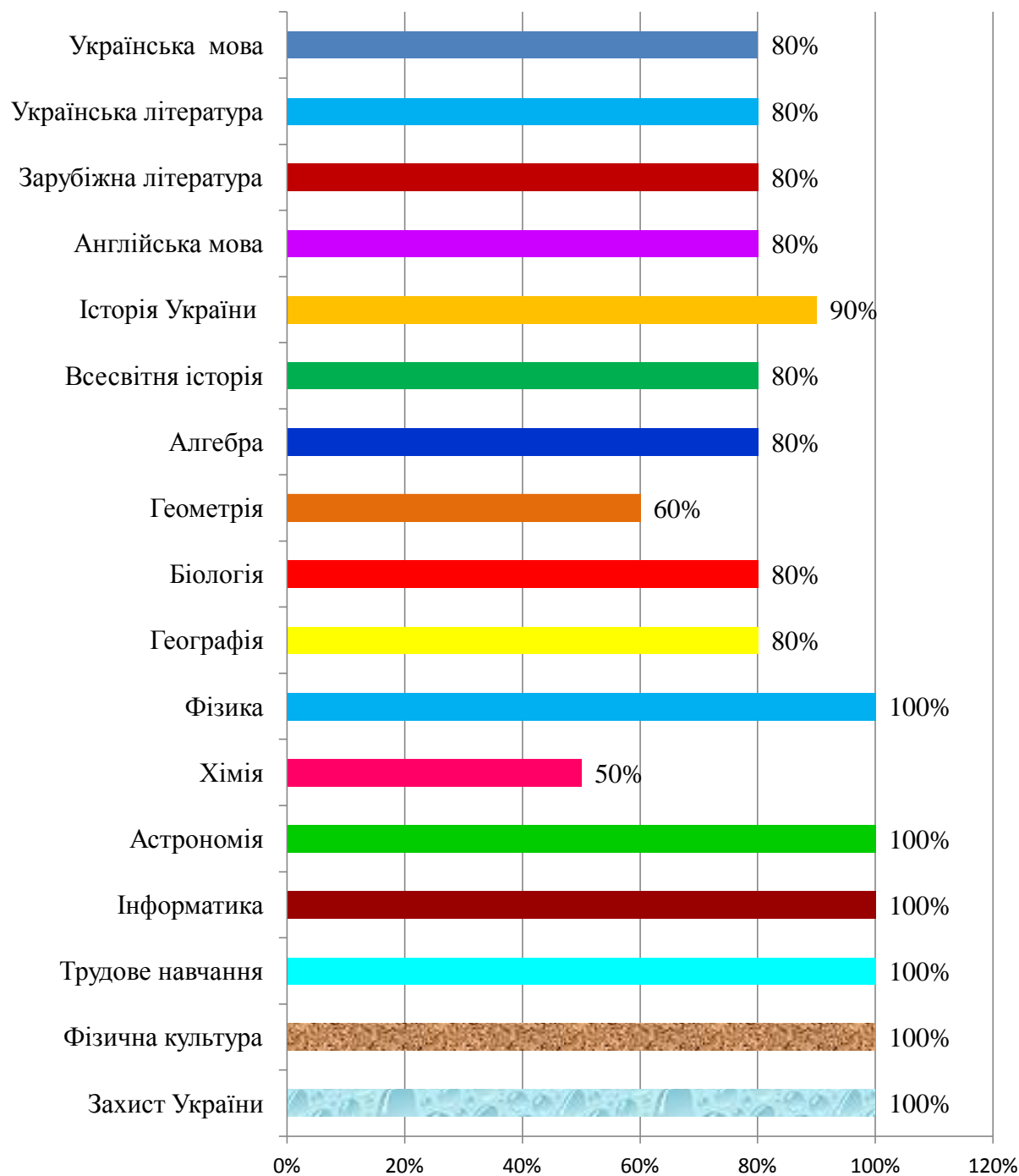
Предмет	Середній бал	Коефіцієнт якості	Кваліметричний коефіцієнт рівня навченості
Українська мова	7,5	80 %	0,55
Українська література	7,2	80 %	0,55
Зарубіжна література	6,5	80 %	0,72
Англійська мова	7,4	80 %	0,63
Історія України	7,3	90 %	0,60
Всесвітня історія	7,4	80 %	0,62
Алгебра	7,1	80 %	0,59
Геометрія	6,8	60 %	0,57
Біологія	7,1	80 %	0,59
Географія	6,7	80 %	0,56
Фізика	7,5	100 %	0,64
Астрономія	8,6	100 %	0,71
Хімія	7,3	50 %	0,53
Інформатика	8,3	100 %	0,69
Технології	10,0	100 %	0,98
Фізична культура	9,2	100 %	0,76
Захист України	8,9	100 %	0,74
Середнє значення	7,7	94%	0,65

Як демонструє таблиця 7 і діаграма 27, найнижчий середній бал в учні 11 класу за результатами семестрового оцінювання з зарубіжної літератури (6,5), географії (6,7), геометрії (6,8).



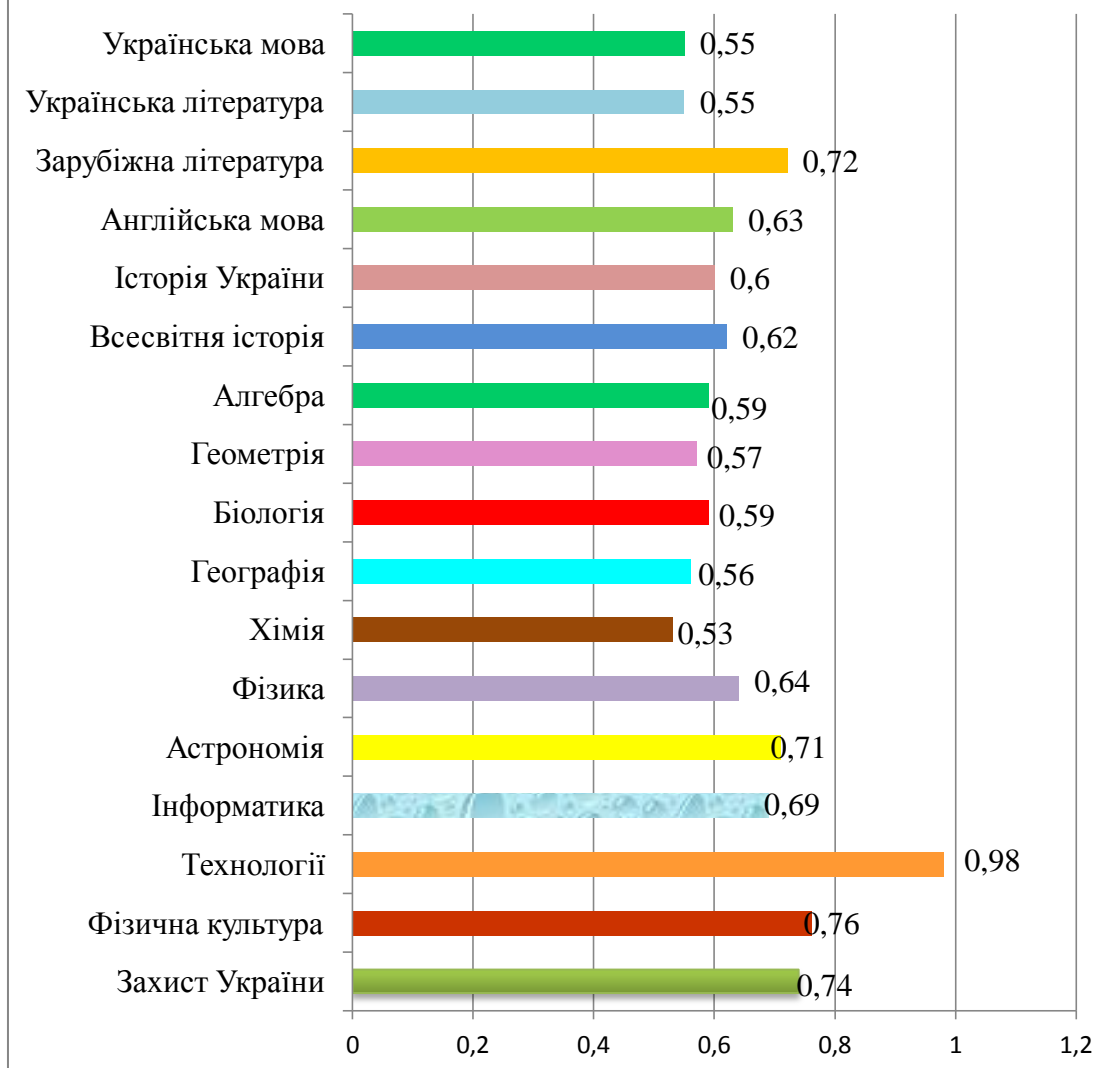
Середній показник коефіцієнта якості знань учнів 11 класу за результатами семестрового оцінювання становить 94%. Порівняно нижчий цей показник, згідно діаграми 28, з хімії (50%) і геометрії (60%).

**Діаграма 28.**  
**Аналіз навчальних досягнень учнів 11 класу**  
**за I семестр 2023/2024 н.р.**  
**за коефіцієнтом якості знань**



Аналізуючи за діаграмою 29 навчальні досягнення учнів 11 класу за рівнем навченості, необхідно відмітити, що з технологій і фізичної культури учні виявили оптимальний рівень навченості, з усіх інших навчальних предметів інваріантної складової робочого навчального плану ліцею здобувачі освіти 11 класу виявили достатній рівень навченості.

**Діаграма 29.**  
**Аналіз навчальних досягнень учнів 11 класу**  
**за I семестр 2023/2024 н.р.**  
**за рівнями навченості**



Моніторинговому дослідженню підлягав середній бал навчальних досягнень учнів 5-11 класів (таблиця 8, діаграма 30), із якого видно, що середній бал навчальних досягнень учнів за результатами оцінювання за I семестр 2023/2024 н.р. становить 7,5, який є вищим у порівнянні із результатами річного оцінювання 2022/2023 н.р. (+0,1).

**Таблиця 8.**

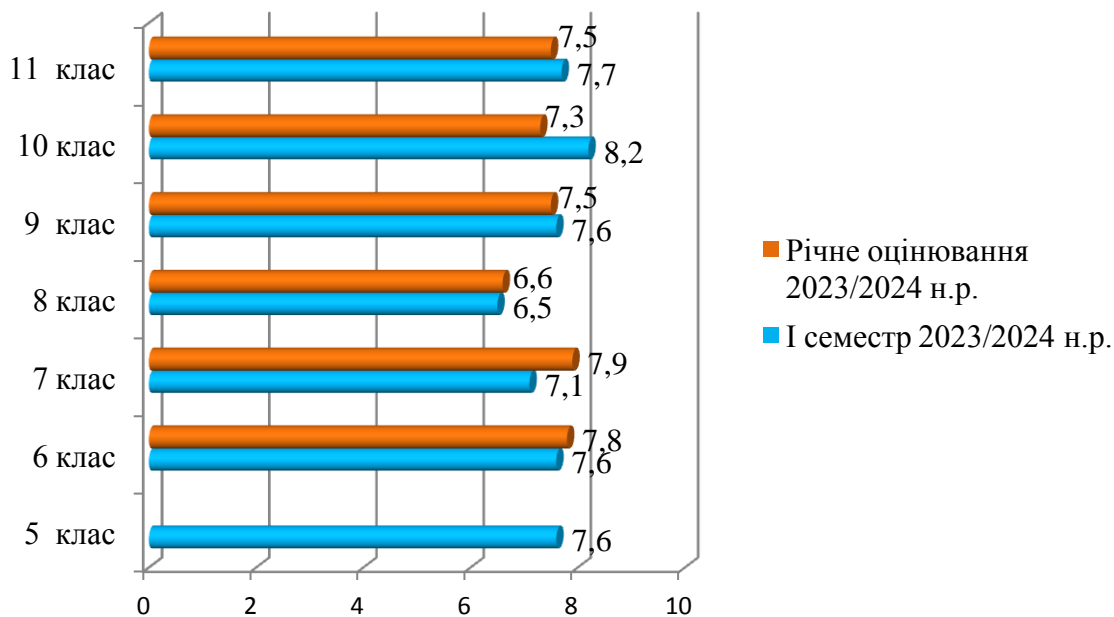
	5 клас	6 клас	7 клас	8 клас	9 клас	10 клас	11 клас	Середнє значення
I семестр 2022 /2023 н.р.		7,3	7,5	6,4	7,3	6,8	7,0	7,1
Річне оцінювання 2022/2023 н.р.		7,8	7,9	6,6	7,5	7,3	7,5	7,4
I семестр 2023/2024 н.р.	7,6	7,6	7,1	6,5	7,6	8,2	7,7	7,5

Серед класів, згідно діаграми 30, найвищий середній бал за результатами оцінювання навчальних досягнень за I семестр 2023/2024 н.р. виявили учні 10 класу (8,2), а найнижчий середній бал - учні 8 класу (6,5). Порівняно низький середній бал за результатами оцінювання навчальних досягнень за I семестр 2023/2024 н.р. виявили учні 7 класу (7,1).



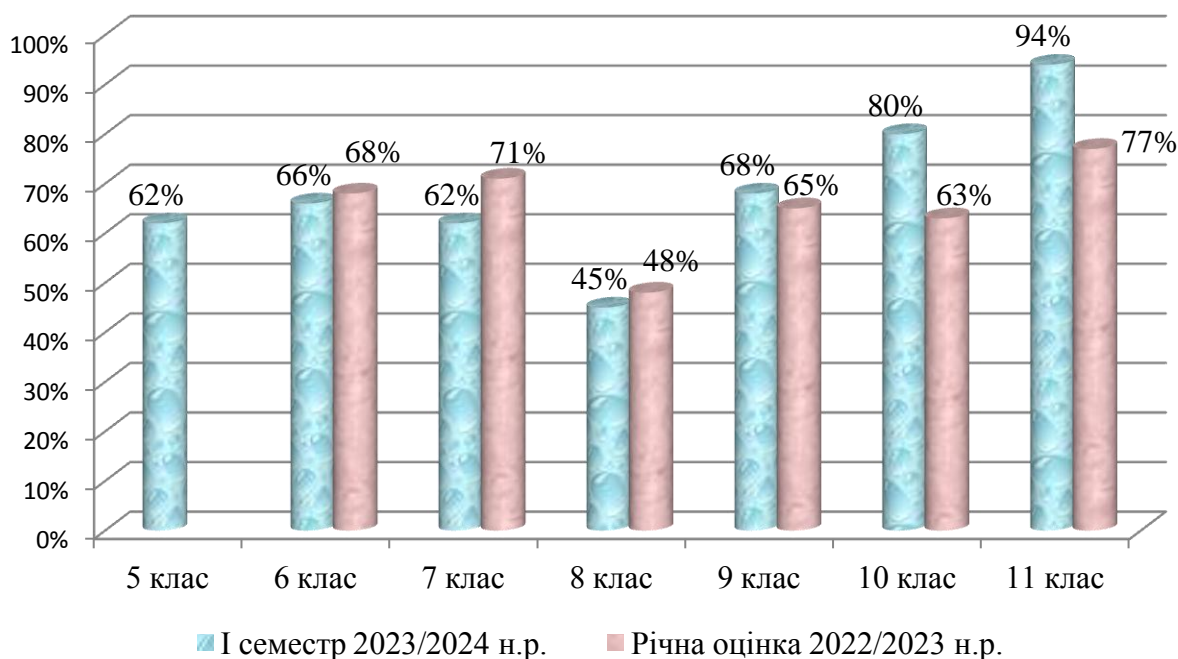
Аналіз рівня навчальних досягнень учнів 5-11 класів за I семестр 2023/2024 н.р. у порівнянні з річним оцінюванням 2022/2023 н.р., згідно діаграми 31, дає підстави стверджувати, що середній бал є вищим в учнів 10 класу (+0,9), учнів 11 класу (+0,2) та в учнів 9 класу (+0,1). Проте даний показник є значно нижчим в учнів 7 класу (-0,8).

**Діаграма 31.**  
**Порівняльний аналіз рівня навчальних досягнень**  
**учнів 5-11 класів**  
**за середнім балом**



Об'єктом дослідження рівня навчальних досягнень був коефіцієнт якості знань. Аналіз даного коефіцієнту в розрізі класів, згідно діаграми 32, свідчить, що якість знань учнів 6-11 класів за результатами оцінювання за I семестр 2023/2024 н.р. є вищою у порівнянні з результатами річного оцінювання за 2022/2023 н.р. у 11 класі (+17%), 10 класі (+17%), 9 класу (+3%). Проте даний показник є значно нижчим у 7 класі (-9%), нижчим у 8 класі (-3%) і 6 класі (-2%).

**Діаграма 32.**  
**Порівняльний аналіз коефіцієнта якості знань в розрізі класів,**  
**у %**





У зв'язку з вищезазначеним рекомендую учителям-предметникам:

1. Покращити роботу щодо реалізації компетентнісного підходу до навчання учнів з предметів, де якість знань є значно нижчою середньою по класу: у 5 класі – з математики української мови і літератури, предмету «Вступ до історії і громадянської освіти», англійської мови, у 6 класі – з англійської мови, географії, української мови, з предмету «Історія України. Всесвітня історія», у 7 класі – з хімії, фізики, географії, алгебри англійської мови, німецької мови, у 8 класі – з алгебри, хімії, географії, фізики, всесвітньої історії і історії України, у 9 класі – з алгебри, геометрії, фізики, української мови і літератури, у 10 класі – з алгебри, геометрії.

2. З метою подолання освітніх втрат проаналізувати календарно-тематичне планування, виокремивши уроки для повторення, коригування, уроки консультаційного характеру.

3. Посилити індивідуальну роботу з учнями, які за підсумками семестрового оцінювання виявили початковий рівень навчальних досягнень та з учнями, які одержали по 1-2 бали нижчого рівня навчальних досягнень

4.Провести з батьками учнів індивідуальні консультації з метою визначення перспектив навчання, можливостей покращення результатів освітньої діяльності.

5.Під час організації освітнього процесу вчителям на кожному навчальному занятті особливу увагу приділяти завданням на формування в учнів умінь аналізувати, порівнювати та узагальнювати навчальний матеріал на всіх етапах навчальних занять.

6.Продовжувати систематично пацювати над розробкою і удосконаленням різнорівневих тестових завдань і практичним їх використанням на навчальних заняттях.

7. Оцінювання знань учнів проводити об'єктивно, відповідно до вимог, Критеріїв оцінювання навчальних досягнень учнів, неухильно дотримуватися академічної доброчесності.

Заступник директора ліцею з навчально-виховної роботи  
28 грудня 2023 р.

Світлана ПАВЛЮК