

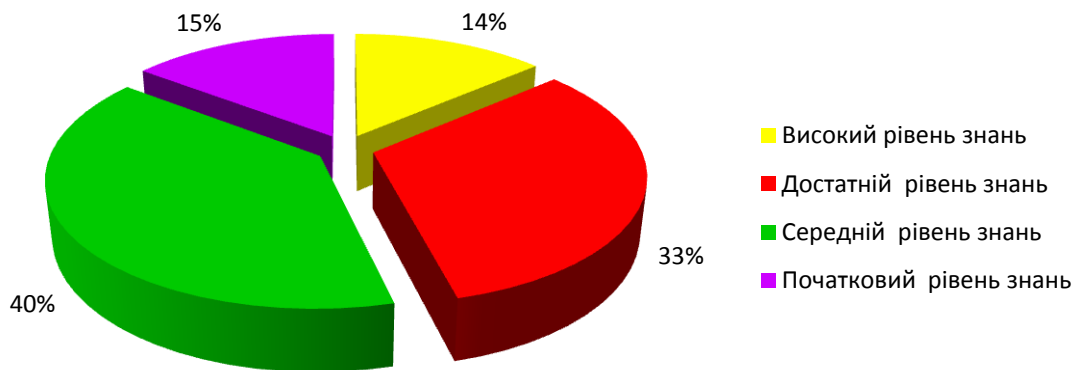
ЗВІТ ПРО ПРОВЕДЕНИЙ МОНІТОРИНГ

вивчення рівня навченості і якості знань учнів 4-11 класів за результатами адміністративних контрольних робіт з предметів інваріантної частини, проведених в I семестрі 2020/2021 н. р.

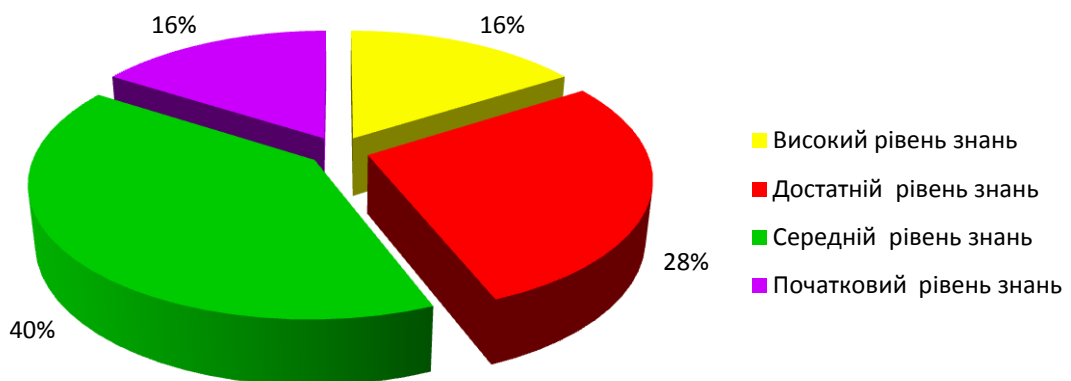
Моніторингова таблиця результатів адміністративної контрольної роботи з української мови I семестр 2020/2021 н.р.

К Л А С	Прізвище, ініціали вчителя	Виконували контрольну роботу/адміністративну, %	Контрольна робота, проведена вчителем				Адміністративна контрольна робота				Рівень навченості		
			Високий	Достатній	Середній	Початковий	Високий	Достатній	Середній	Початковий	Контрольна робота	Адміністративна контрольна робота	Сер. бал КР/ АКР
4	Івасюк З.В.	90%/ 85%	3 17%	9 50%	3 17%	3 17%	1 6%	8 47%	6 35%	2 12%	0,62	0,60	6,5/ 6,2
5	Лесюк Н.Д.	100%/ 78%	3 17%	3 17%	6 33%	6 33%	3 21%	2 14%	5 36%	4 29%	0,64	0,63	5,2/ 5,9
6	Мельничук С.	100%/ 90%	1 4%	9 36%	11 44%	4 16%	-	3 15%	13 65%	4 20%	0,54	0,38	5,6/ 4,6
7	Лесюк Н.Д.	88%/ 88%	3 14%	10 45%	5 23%	4 18%	2 9%	5 23%	13 59%	2 9%	0,61	0,54	6,4/ 5,9
8	Лесюк Н.Д.	95%/ 95%	2 11%	4 22%	8 44%	4 22%	-	6 33%	8 45%	4 22%	0,57	0,48	5,7/ 5,1
9	Лесюк Н.Д.	83%/ 76%	4 29%	2 14%	7 50%	1 7%	3 23%	3 23%	6 46%	1 8%	0,62	0,62	6,7/ 6,6
10	Мельничук С.	12 100%	-	3 43%	3 43%	1 14%	1 14%	5 72%	1 14%	-	0,56	0,70	6,1/ 8,1
11	Мельничук С.	16 63%	2 33%	-	4 67%	-	2 40%	2 40%	1 20%	-	0,61	0,77	6,7/ 8,6
Всього			18 16%	40 28%	47 40%	23 16%	12 14%	34 33%	53 40%	13 15%	0,60	0,59	6,1/ 6,4

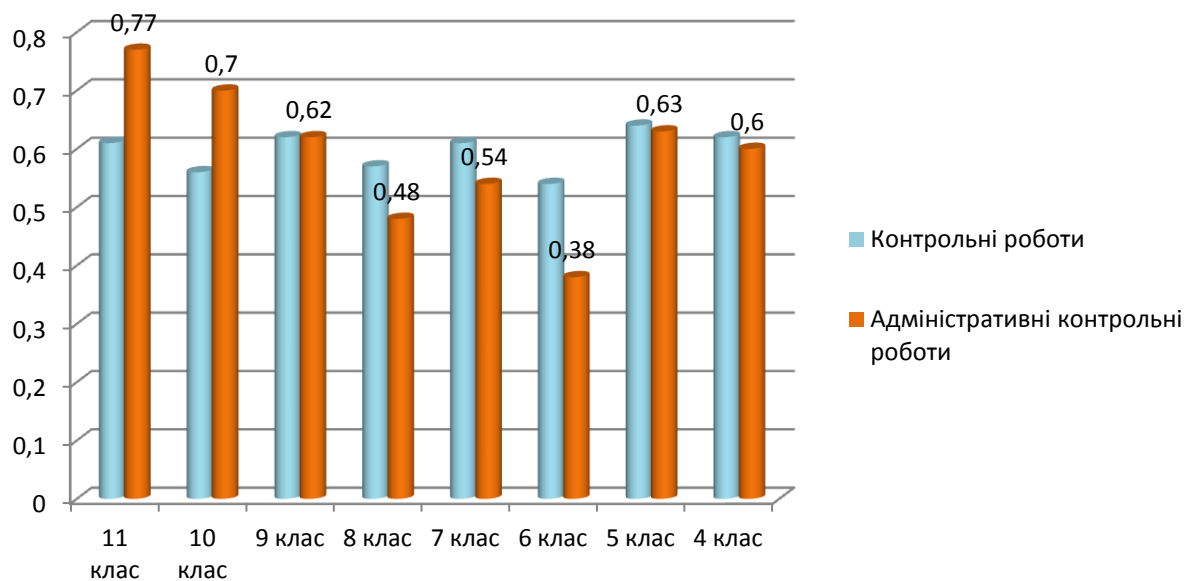
Діаграма 1.
Аналіз навчальних досягнень учнів 4-11 класів
за результатами адміністративної контрольної роботи
з української мови



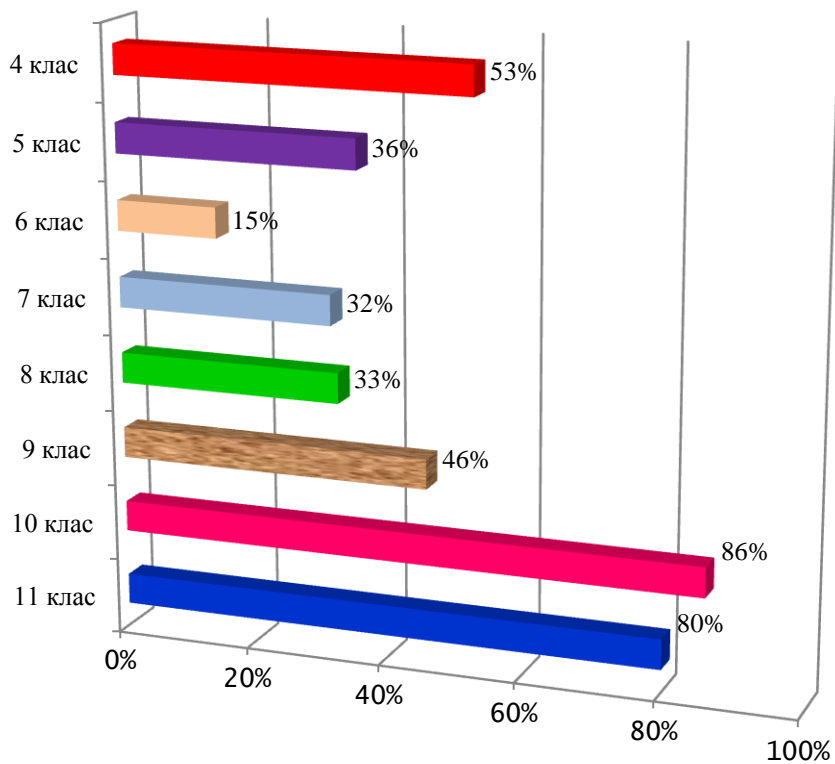
Діаграма 2.
Аналіз навчальних досягнень учнів 4-11 класів
за результатами контрольної роботи
з української мови



Діаграма 3.
Рівні навченості учнів 4-11 класів з української мови
за результатами адміністративної контрольної роботи



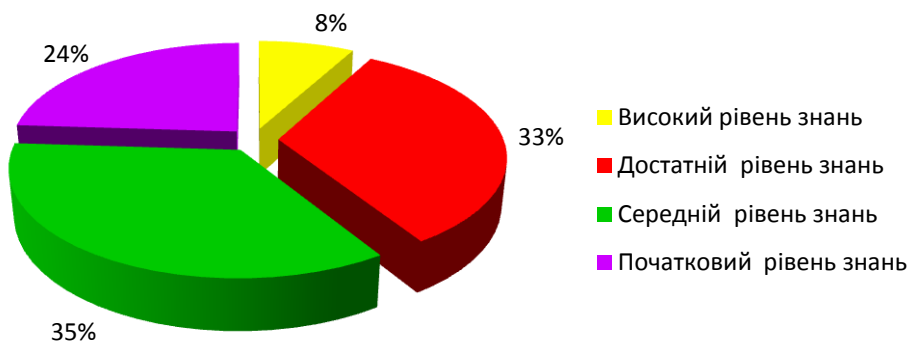
Діаграма 4.
Аналіз адміністративних контрольних з української мови
за показником якості знань



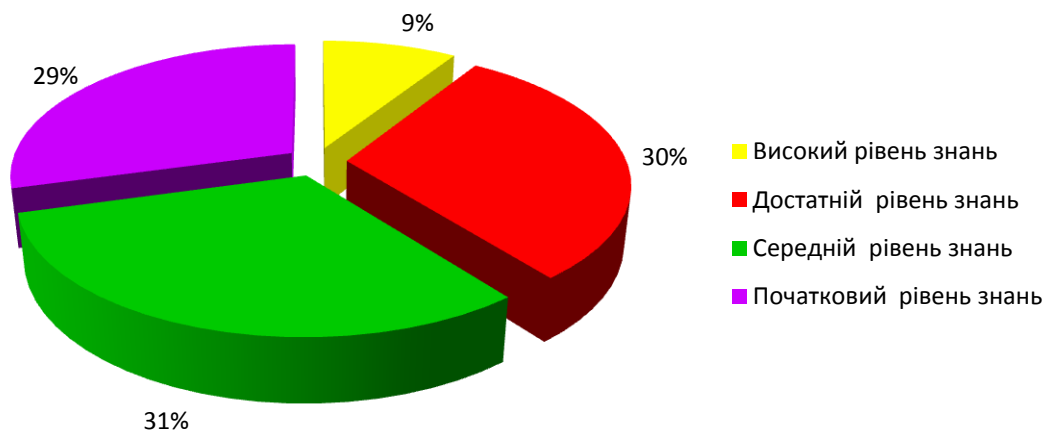
**Моніторингова таблиця
результатів адміністративної контрольної роботи з англійської мови
I семестр 2020/2021 н.р.**

К Л А С	Прізвище, ініціали вчителя	Виконували контрольну роботу/адміністративну, %	Контрольна робота, проведена вчителем				Адміністративна контрольна робота				Рівень навченості		Середній бал за КР/ АНР
			Високий	Достатній	Середній	Початковий	Високий	Достатній	Середній	Початковий	Контрольна робота	Адміністративна контрольна робота	
5	Гісь О.В.	83%/ 83%	1 7%	4 27%	2 13%	8 53%	1 7%	6 40%	4 27%	4 27%	0,56	0,60	5,2/ 5,9
6	Гісь О.В.	92%/ 88%	1 4%	9 39%	10 44%	3 14%	3 14%	5 23%	8 36%	6 27%	0,58	0,59	6,0/ 5,5
7	Гісь О.В.	88%/ 80%	1 5%	8 36%	9 41%	4 18%	2 10%	4 20%	9 45%	5 25%	0,56	0,54	5,9/ 5,4
8	Кравчук О.Б.	95% 84%	-	3 17%	12 67%	3 17%	-	3 19%	8 50%	5 31%	0,45	0,46	4,7/ 4,9
9	Кравчук О.Б.	100 71%	2 12%	7 41%	3 18%	5 29%	1 8%	8 67%	2 17%	1 8%	0,60	0,65	6,0/ 7,3
10	Кравчук О.Б.	57% 100%	-	2 50%	-	2 50%	-	3 43%	4 57%	-	0,48	0,55	5,0/ 6,0
11	Бойчук М.М.	75% 75%	2 33%	-	3 33%	1 17%	1 17%	1 17%	1 17%	3 50%	0,62	0,54	6,2/ 4,7
Всього			7 9%	33 30%	39 31%	26 29%	8 8%	30 33%	36 35%	24 24%	0,55	0,56	5,6/ 6,4

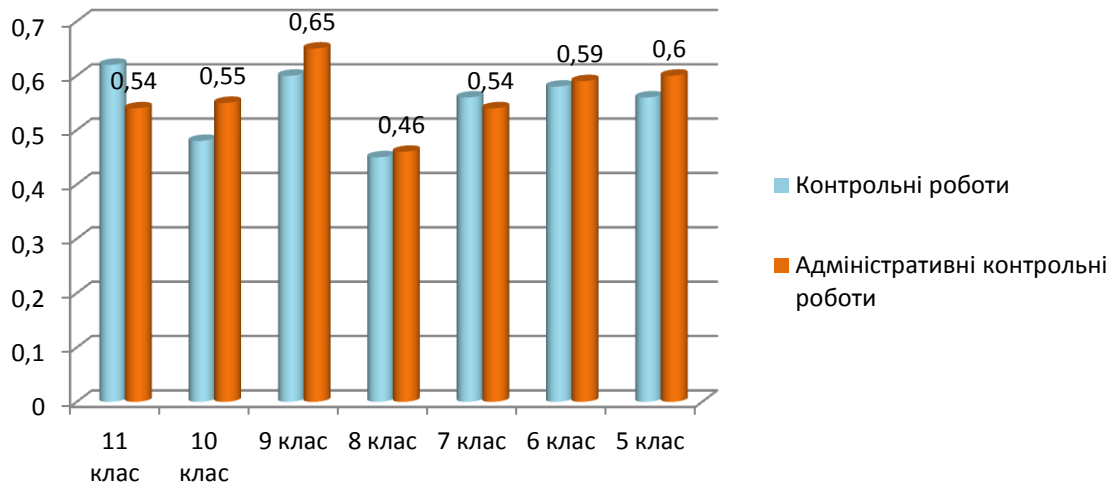
Діаграма 5.
Аналіз навчальних досягнень учнів 5-11 класів
за результатами адміністративної контрольної роботи
з англійської мови



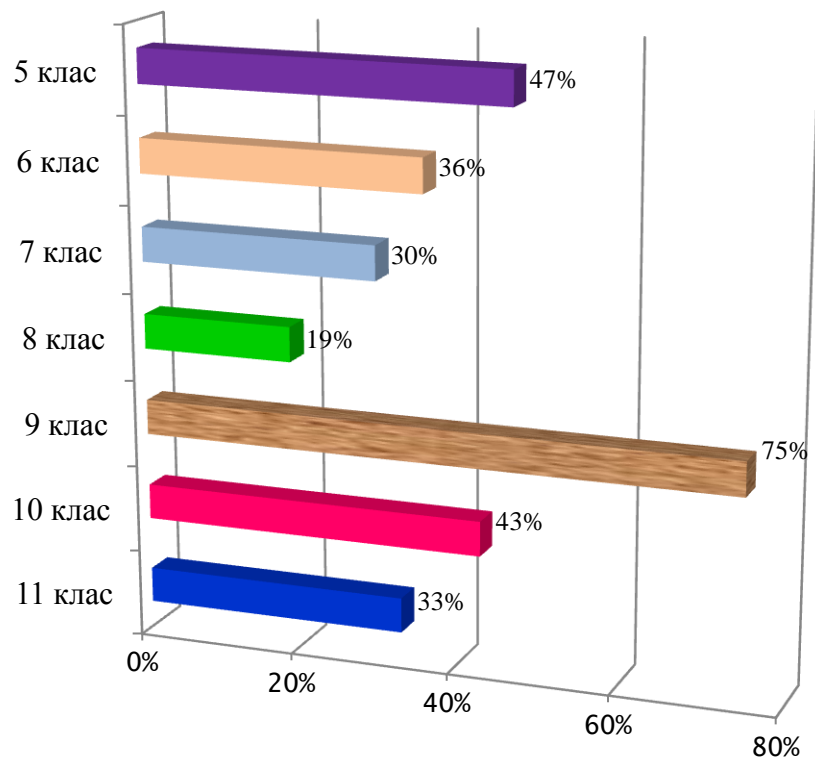
Діаграма 6.
Аналіз навчальних досягнень учнів 5-11 класів
за результатами контрольної роботи
з англійської мови



Діаграма 7.
Рівні навченості учнів 5-11 класів з англійської мови
за результатами адміністративної контрольної роботи



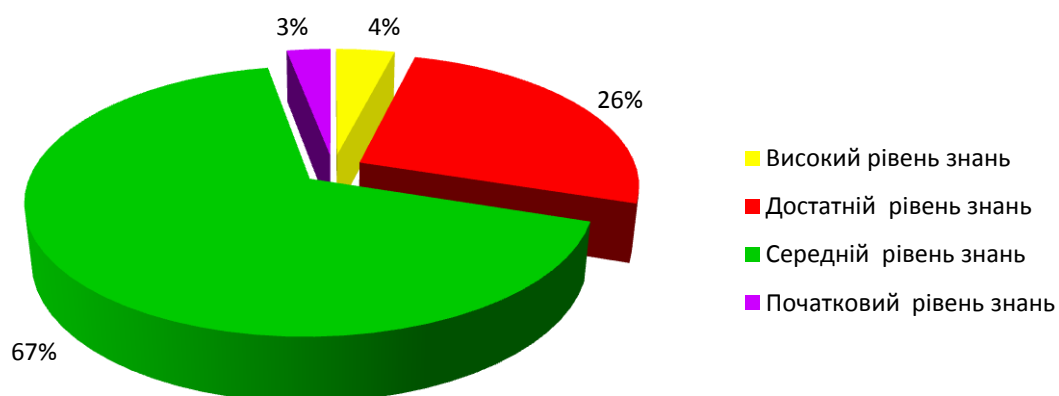
Діаграма 8.
Аналіз адміністративних контрольних робіт
з англійської мови
за показником якості знань



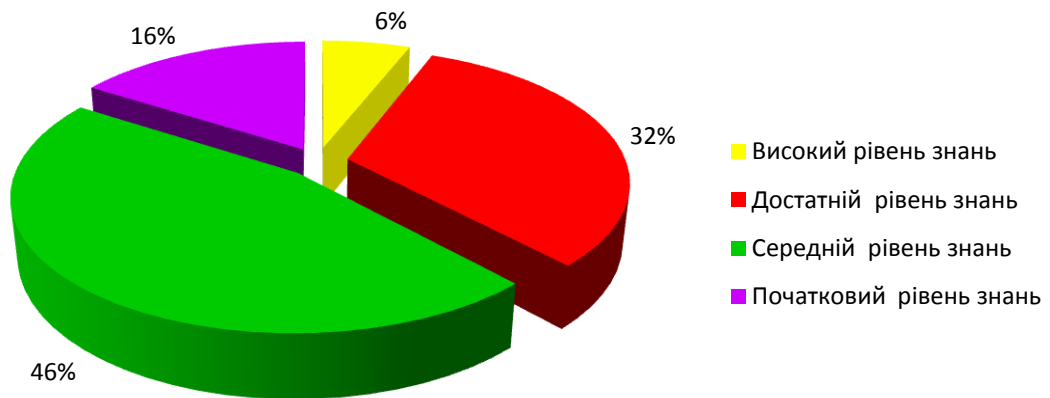
**Моніторингова таблиця
результатів адміністративної контрольної роботи з німецької мови
I семестр 2020/2021 н.р.**

К Л А С	Прізвище, ініціали вчителя	Виконували контрольну роботу/адміністративну, %	Контрольна робота, проведена вчителем				Адміністративна контрольна робота				Рівень навченості		Середній бал за КР/ АКР
			Високий	Достатній	Середній	Початковий	Високий	Достатній	Середній	Початковий	Контрольна робота	Адміністративна контрольна робота	
6	Кендзьор О.Л.	68%/ 88%	2 11%	5 26%	10 52%	2 11%	3 14%	6 27%	13 59%	-	0,55	0,53	5,8/ 6,1
7	Кендзьор О.Л.	100%/ 88%	-	6 24%	13 52%	6 24%	-	5 23%	16 73%	1 4%	0,44	0,47	4,8/ 5,2
8	Кендзьор О.Л.	79% 89%	1 7%	7 47%	6 40%	1 7%	-	2 12%	15 88%	-	0,52	0,45	6,3/ 5,2
9	Кендзьор О.Л.	82% 71%	1 7%	4 29%	6 43%	3 21%	-	5 42%	6 50%	1 8%	0,55	0,58	5,8/ 6,1
Всього			4 6%	22 32%	35 46%	12 16%	3 4 %	18 26 %	50 67%	2 3%	0,52	0,51	5,7/ 5,6

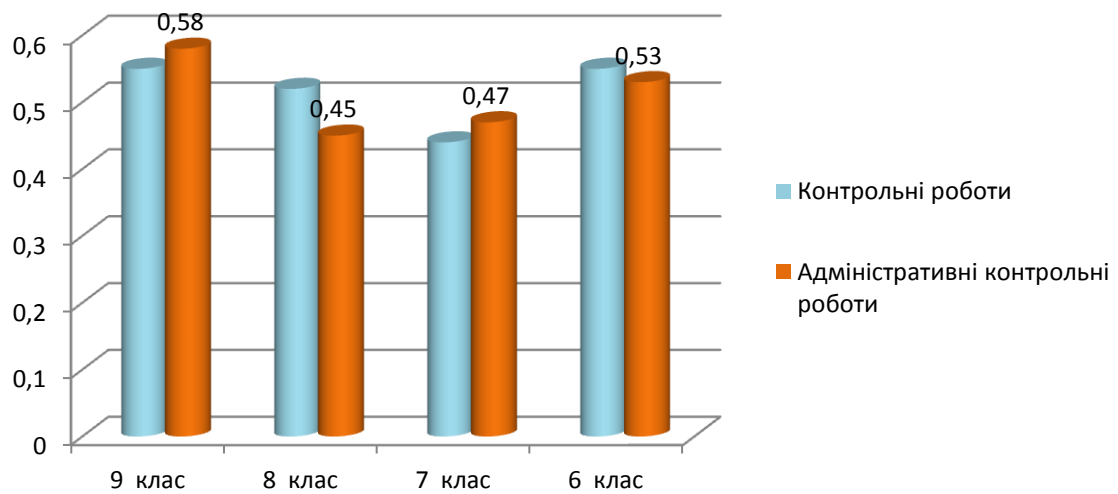
**Діаграма 9.
Аналіз навчальних досягнень учнів 6-9 класів
за результатами адміністративної контрольної роботи
з німецької мови**



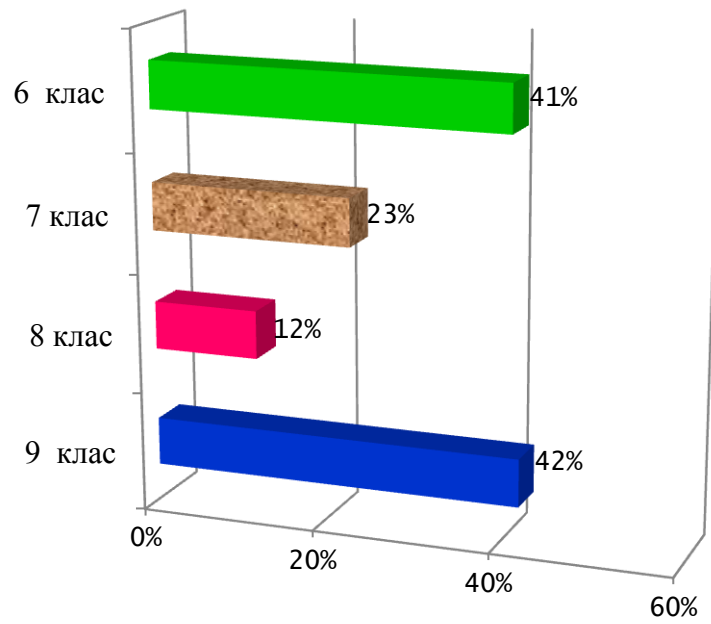
Діаграма 9.
Аналіз навчальних досягнень учнів 6-9 класів
за результатами контрольної роботи
з німецької мови



Діаграма 11.
Рівні навченості учнів 6-9 класів з німецької мови
за результатами адміністративної контрольної роботи



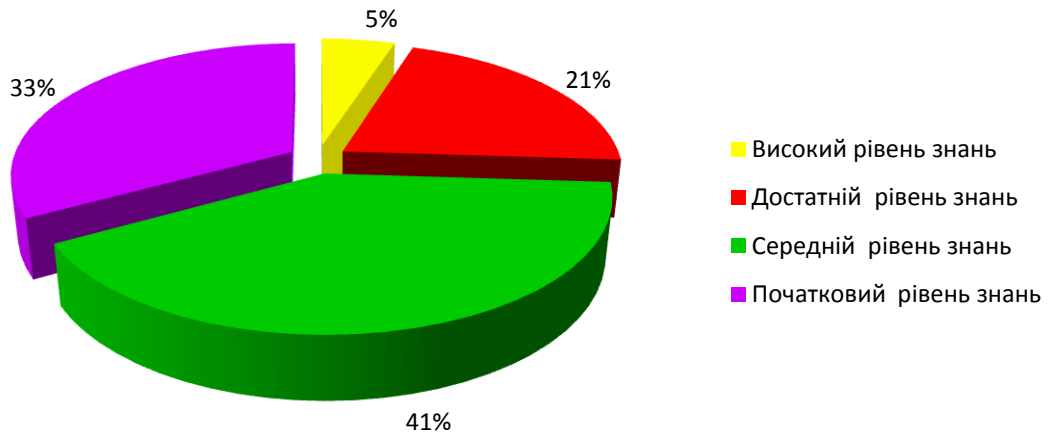
Діаграма 12.
Аналіз адміністративних контрольних робіт
з німецької мови
за показником якості знань



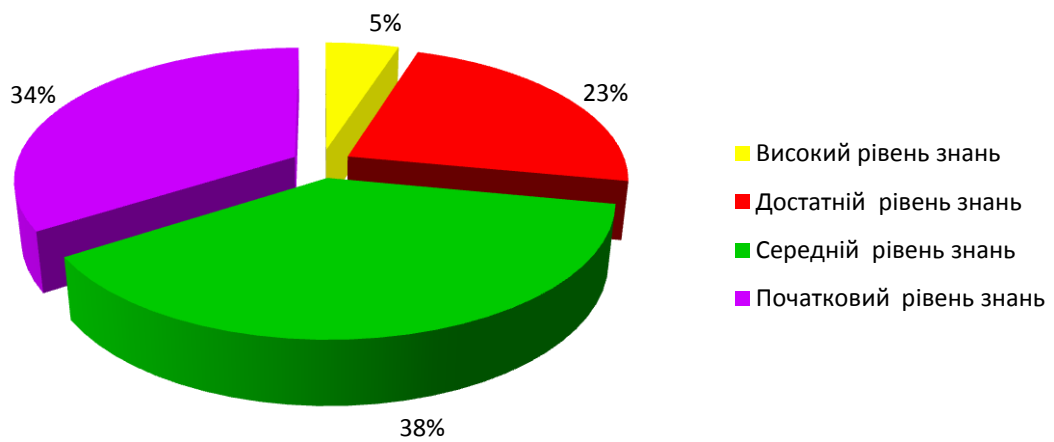
**Моніторингова таблиця
результатів адміністративної контрольної роботи з математики
I семестр 2020/2021 н.р.**

К Л А С	Прізвище, ініціали вчителя	Виконували контрольну роботу/адміністративну, %	Контрольна робота, проведена вчителем				Адміністративна контрольна робота				Рівень навченості		Сер.едній бал за КР/ АCR
			Високий	Достатній	Середній	Початковий	Високий	Достатній	Середній	Початковий	Контрольна робота	Адміністративна контрольна робота	
4	Івасюк З.В.	100%/85%	6 30%	1 5%	2 10%	11 55%	4 23%	-	6 35%	7 42%	0,60	0,60	5,1/ 4,9
5	Приймак Л.В.	100%/94%	4 22%	2 11%	3 17%	9 50 %	-	5 29%	3 18%	9 53%	0,63	0,45	7,3/ 4,2
6	Косович Т.В.	92%/80%	-	5 22%	11 48%	7 30%	-	2 10%	9 45%	9 45%	0,46	0,40	4,8/ 4,1
7 (а)	Дідик О.Ф.	80%/80%	-	3 15%	7 35%	10 50%	-	6 30%	7 35%	7 35%	0,41	0,49	4,0/ 4,9
7 (г)	Дідик О.Ф.	100%/84%	1 4%	5 20%	14 56%	5 20%	2 10%	4 19%	9 43%	6 28%	0,52	0,55	5,4/ 5,5
8 (а)	Дідик О.Ф.	84%/89%	-	1 6%	11 69%	4 25%	2 12%	2 12%	8 47%	5 29%	0,40	0,50	4,4/ 5,0
8 (г)	Дідик О.Ф.	84%/68%	-	3 19%	11 69%	2 12%	-	3 23%	7 54%	3 23%	0,45	0,50	5,4/ 5,4
9 (а)	Приймак Л.В.	94%/76%	-	2 13%	4 25%	10 62%	-	2 15%	2 15%	9 70%	0,42	0,36	3,6/ 3,1
9 (г)	Корпанюк В.І.	100%/88%	-	-	4 24%	13 76%	-	4 27%	4 27%	7 46%	0,25	0,45	2,5/ 4,5
10 (а)	Косович Т.В.	100%/71%	-	3 43%	3 43%	1 14%	-	1 20%	1 20%	3 60%	0,55	0,42	6,0/ 4,2
10 (г)	Косович Т.В.	86%/71%	-	2 33%	4 67%	-	-	2 40%	3 60%	-	0,50	0,55	5,7/ 6,2
11 (а)	Приймак Л.В.	88%/63%	1 14%	1 14%	3 43%	2 29%	1 20%	2 40%	2 40%	-	0,56	0,65	5,4/ 7,4
11 (г)	Приймак Л.В.	75%/88%	-	4 67%	2 33%	-	-	2 29%	4 57%	1 14%	0,64	0,53	7,5/ 5,9
Всього			12 5%	32 21%	79 41%	74 33%	9 5%	35 23%	65 38%	66 34%	0,49	0,50	5,2/ 5,0

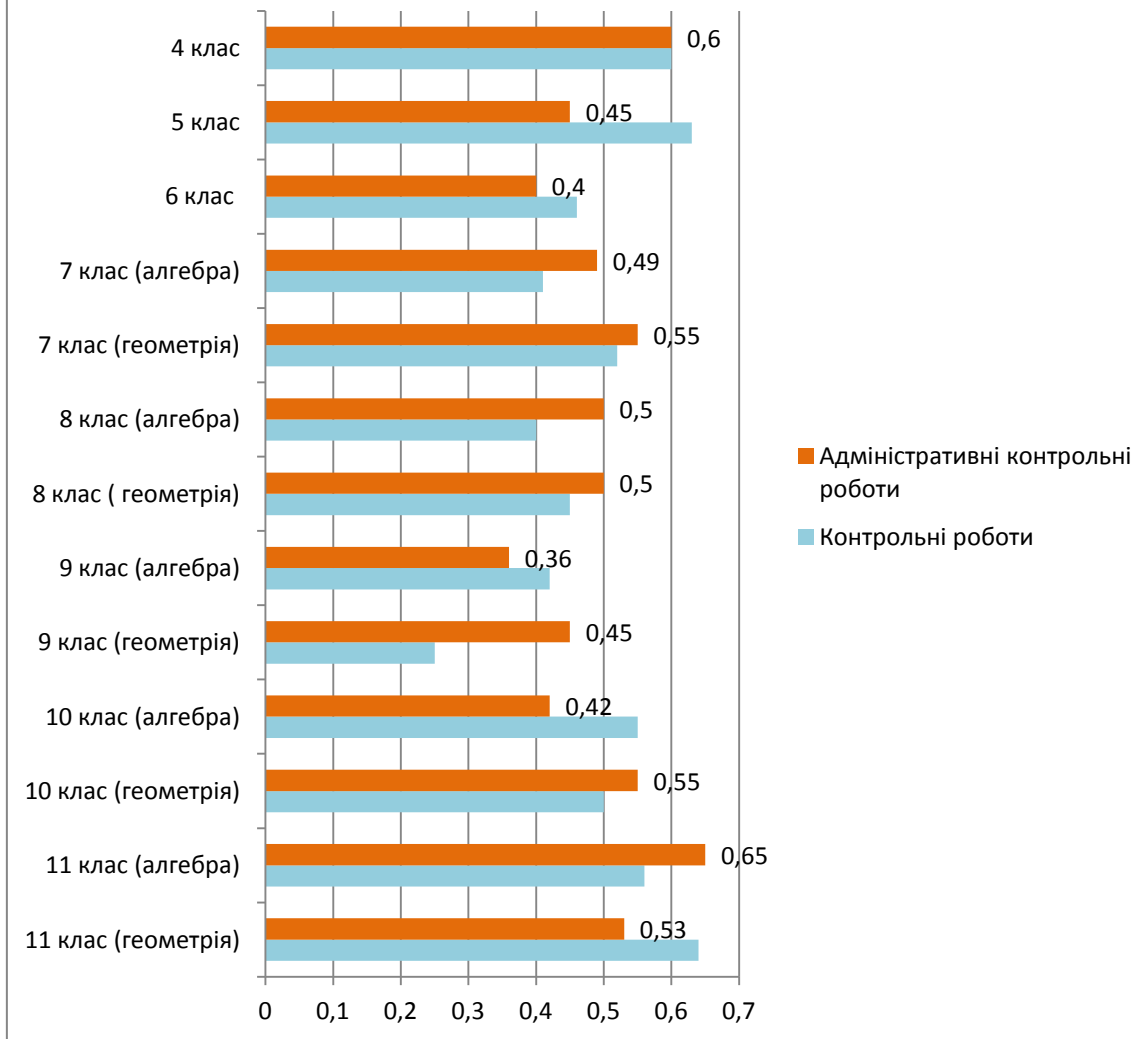
Діаграма 13.
Аналіз навчальних досягнень учнів 4-11 класів
за результатами адміністративної контрольної роботи
з математики



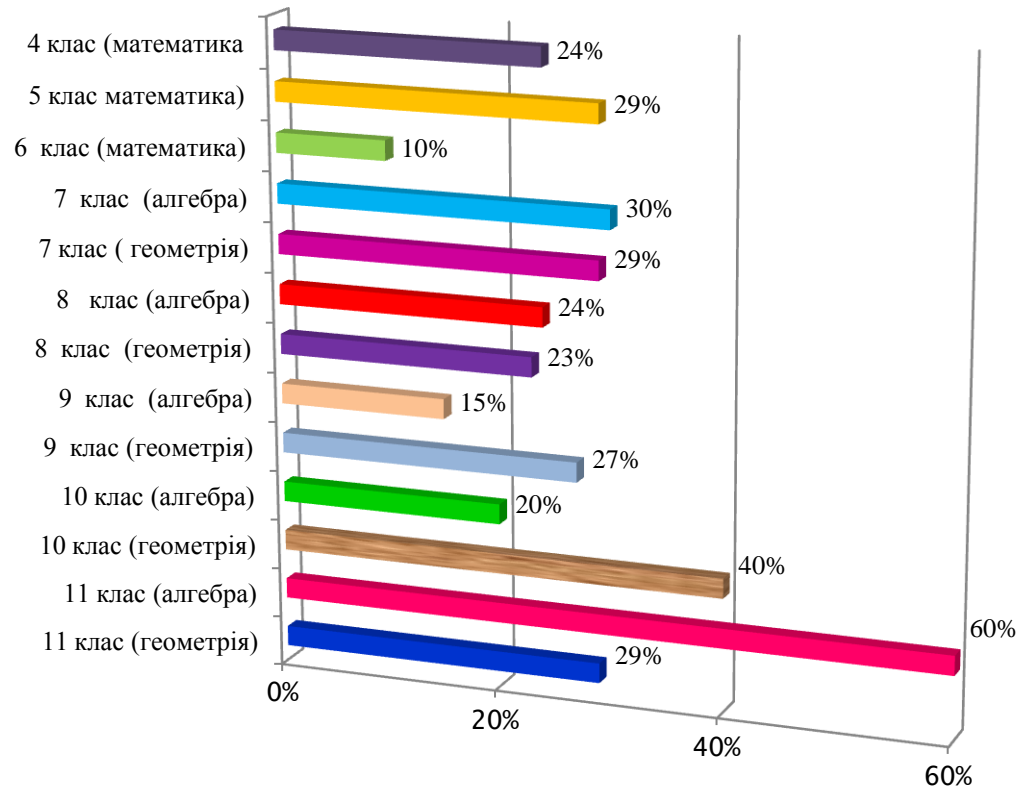
Діаграма 14.
Аналіз навчальних досягнень учнів 4-11 класів
за результатами контрольної роботи
з математики



Діаграма 15.
Рівні навченості учнів з математики за результатами
адміністративної контрольної роботи



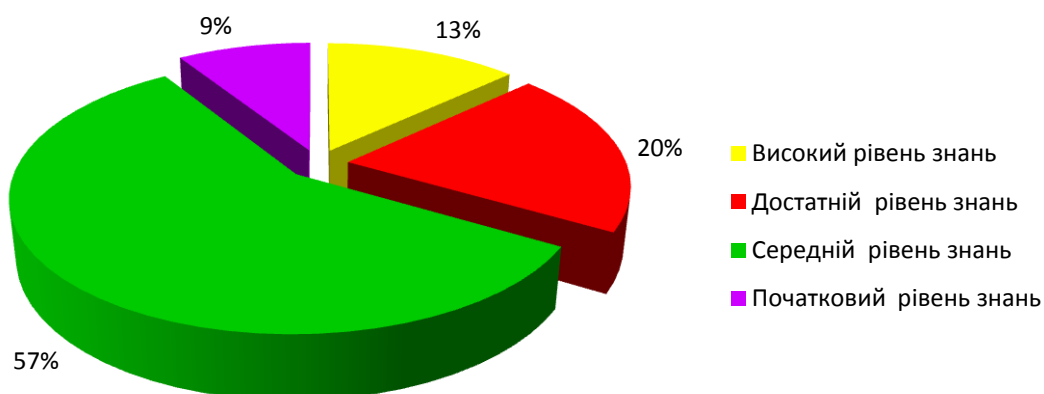
Діаграма 16.
Аналіз адміністративних контрольних робіт
з математики
за показником якості знань



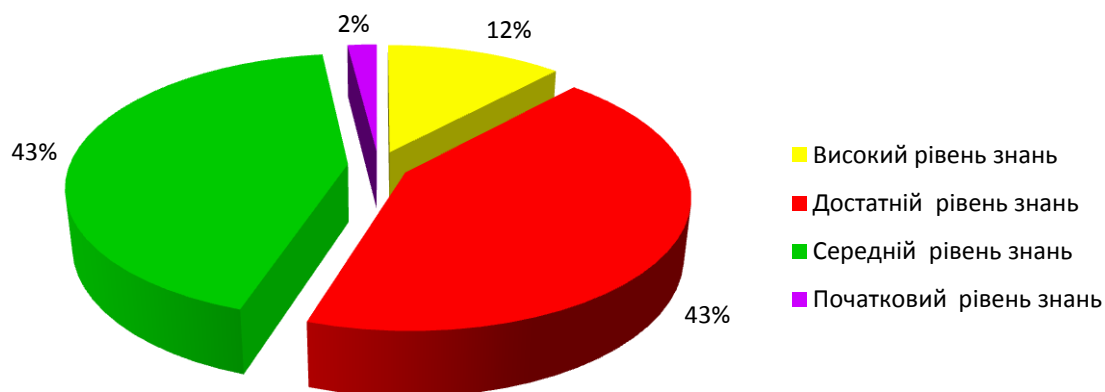
**Моніторингова таблиця
результатів адміністративної контрольної роботи з фізики
I семестр 2020/2021 н.р.**

К Л А С	Прізвище, ініціали вчителя	Виконували адміністративну Контрольну роботу, %	Адміністративна контрольна робота				I семестр				Рівень навченості		Середній бал за АКР/ I семестр
			Високий	Достатній	Середній	Початковий	Високий	Достатній	Середній	Початковий	Адміністративна контрольна робота	I семестр	
7	Пукавчук Н.В.	80%	-	5 25%	12 60%	3 15%	1 4%	7 28%	17 68%	-	0,47	0,54	5,1/ 5,9
8	Пукавчук Н.В.	89%	-	4 23%	11 65%	2 12%	-	7 37%	11 58%	1 5%	0,47	0,50	5,2/ 6,8
9	Пукавчук Н.В.	88%	2 13%	2 13%	8 53%	3 20%	3 18%	4 24%	9 53%	1 6%	0,55	0,61	5,7/ 6,6
10	Пукавчук Н.В.	71%	1 20%	2 40%	2 40%	-	-	7 100%	-	-	0,68	0,57	7,8/ 9,1
11	Пукавчук Н.В.	75%	2 33%	-	4 67%	-	3 38%	2 25%	3 38%	-	0,62	0,67	6,3/ 7,6
Всього			5 13%	13 20%	37 57%	8 9%	7 12%	27 43%	40 43%	2 2%	0,56	0,58	6,0/ 7,2

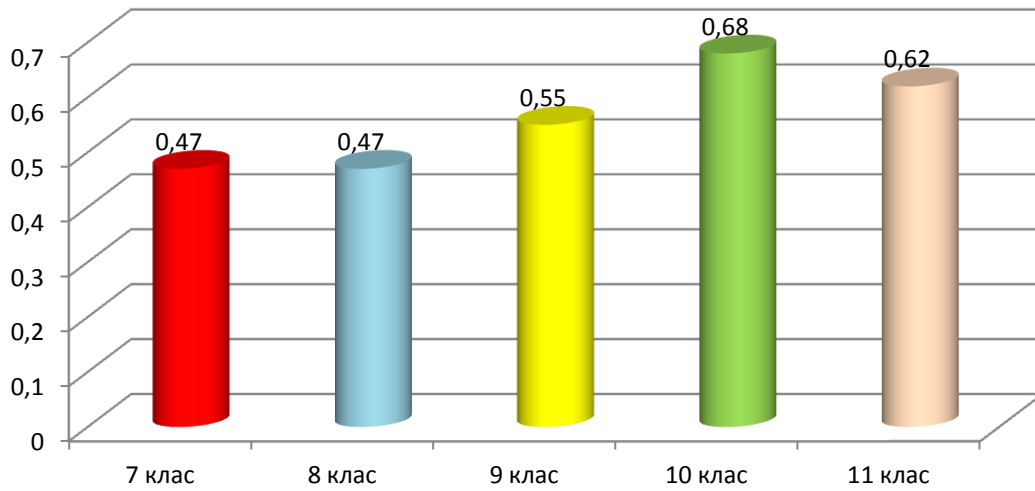
Діаграма 17.
Аналіз навчальних досягнень учнів 7-11 класів
за результатами адміністративної контрольної роботи
з фізики



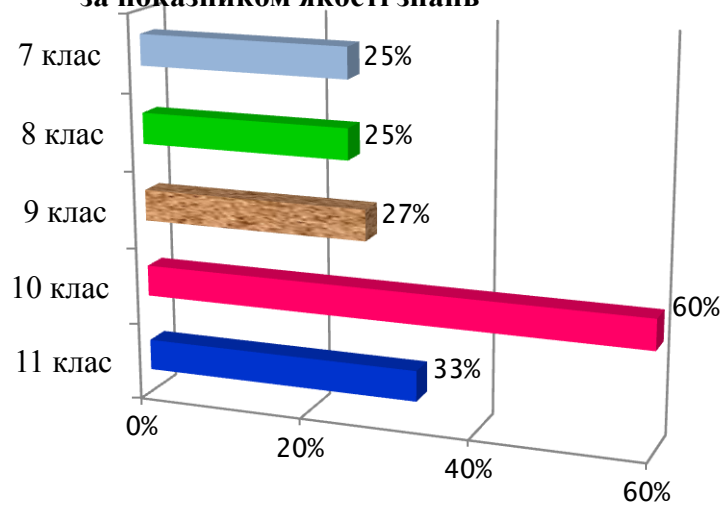
Діаграма 18.
Аналіз навчальних досягнень учнів 7-11 класів
за результатами I семестру
з фізики



Діаграма 19.
Рівні навченості учнів 7-11 класів з фізики
за результатами адміністративної контрольної роботи



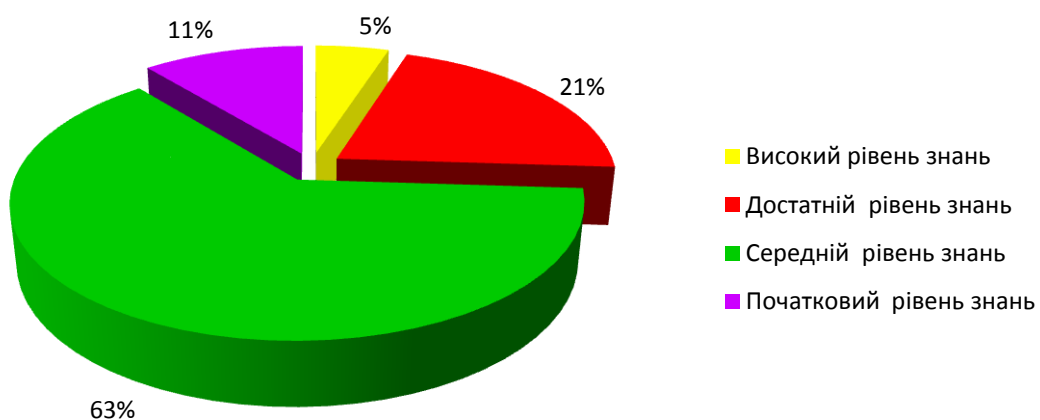
Діаграма 20.
Аналіз адміністративних контрольних робіт
з фізики
за показником якості знань



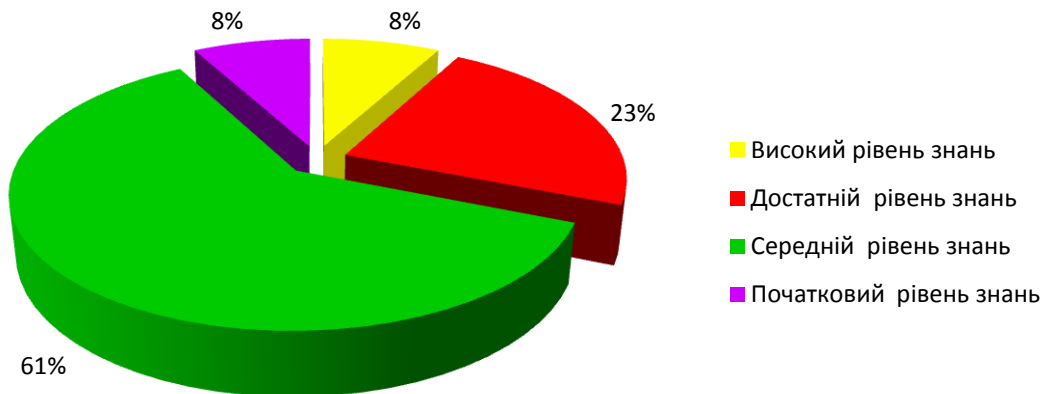
**Моніторингова таблиця
результатів адміністративної контрольної роботи з хімії
I семестр 2020/2021 н.р.**

К Л А С	Прізвище, ініціали вчителя	Виконували адміністративну Контрольну роботу, %	Адміністративна контрольна робота				I семестр				Рівень навченості		Середній бал за АКР/ I семестр
			Високий	Достатній	Середній	Початковий	Високий	Достатній	Середній	Початковий	Адміністративна контрольна робота	I семестр	
7	Пучко О.Д.	88%	-	7 32%	12 55%	3 13%	1 4%	9 36%	14 56%	1 4%	0,50	0,54	5,5/ 6,0
8	Пучко О.Д.	84%	-	2 13%	12 75%	2 13%	-	2 11%	13 68%	4 21%	0,47	0,45	5,3/ 5,1
9	Пучко О.Д.	76%	1 8%	1 8%	7 54%	4 31%	2 12%	4 24%	8 47%	3 17%	0,47	0,53	4,5/ 5,5
10	Федюк М.В.	86%	-	1 17%	5 83%	-	-	2 29%	5 71%	-	0,48	0,51	5,5/ 6,0
11	Пучко О.Д.	75%	1 17%	2 33%	3 50%	-	2 25%	1 13%	5 62%	-	0,64	0,64	7,3/ 7,1
Всього			2 5%	13 21%	39 63%	9 11%	5 8%	18 23%	60 61%	8 8%	0,51	0,53	5,6/ 5,9

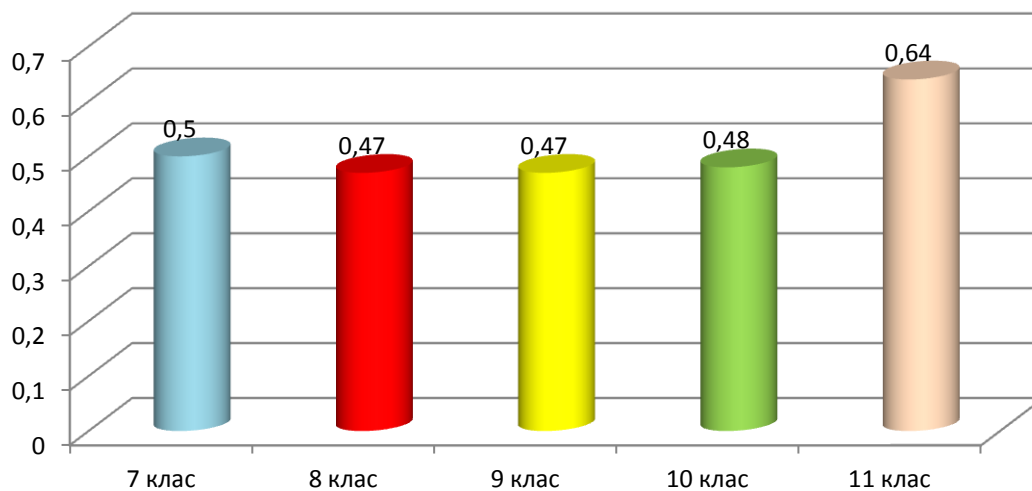
Діаграма 21.
Аналіз навчальних досягнень учнів 7-11 класів
за результатами адміністративної контрольної роботи
з хімії



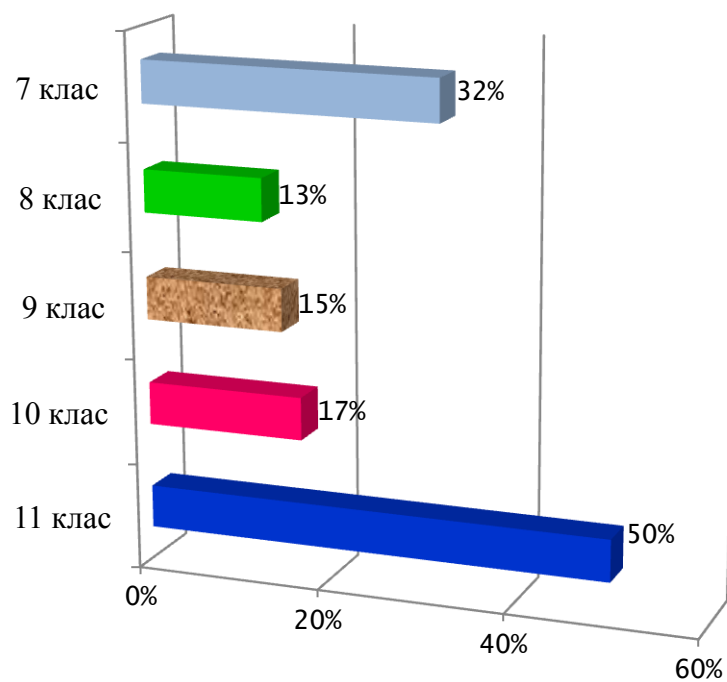
Діаграма 22.
Аналіз навчальних досягнень учнів 7-11 класів
за результатами семестрового оцінювання
з хімії



Діаграма 23.
Рівні навченості учнів 7-11 класів з хімії
за результатами адміністративної контрольної роботи



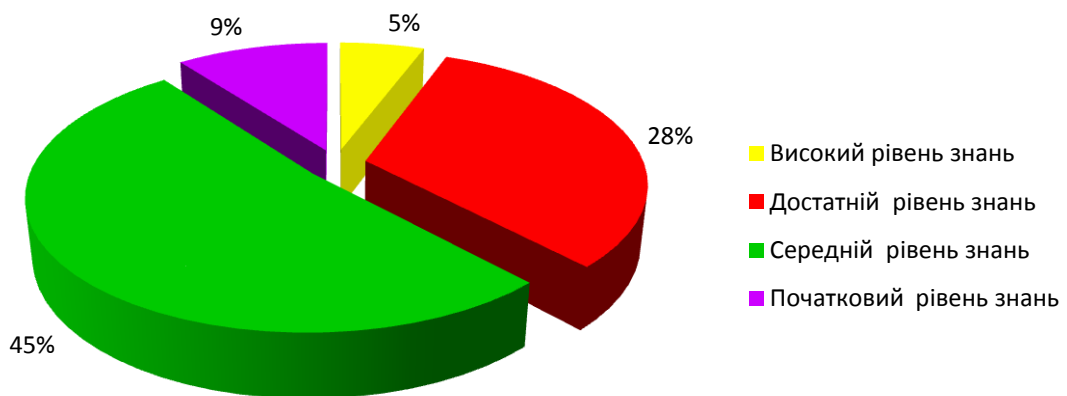
Діаграма 24.
Аналіз адміністративних контрольних робіт з хімії за
коефіцієнтом якості знань



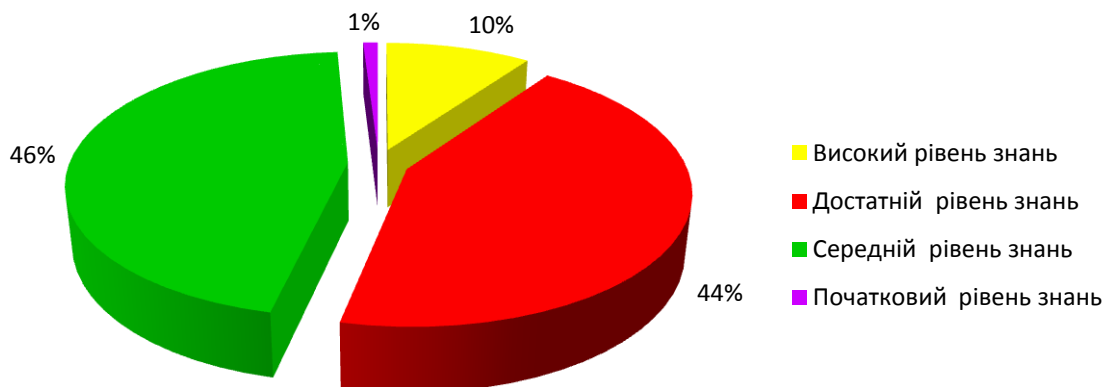
**Моніторингова таблиця
результатів адміністративної контрольної роботи з біології
I семестр 2020/2021 н.р.**

К Л А С	Прізвище, ініціали вчителя	Виконували адміністративну Контрольну роботу, %	Адміністративна контрольна робота				I семестр				Рівень навченості		Середній бал за АКР/ I семестр
			Високий	Достатній	Середній	Початковий	Високий	Достатній	Середній	Початковий	Адміністративна контрольна робота	I семестр	
6	Федюк М.В.	80%	3 15%	3 15%	13 65%	1 5%	4 16%	10 40%	11 44%	-	0,61	0,60	6,5/ 7,1
7	Федюк М.В.	92%	-	9 39%	10 43%	4 17%	1 4%	10 40%	13 52%	1 4%	0,53	0,56	5,8/ 6,2
8	Федюк М.В.	95%	-	8 44%	10 56%	-	-	9 47%	10 53%	-	0,54	0,54	6,2/ 6,3
9	Павлюк С.С.	88%	1 7%	6 40%	4 27%	4 27%	2 12%	6 35%	9 53%	-	0,60	0,62	6,2/ 6,9
10	Павлюк С.С.	71%	-	1 20%	4 80%	-	-	6 86%	1 14%	-	0,47	0,60	5,6/ 7,1
11	Павлюк С.С.	75%	1 17%	1 17%	4 66%	-	3 38%	3 38%	2 25%	-	0,62	0,68	6,7/ 7,8
			5 7%	28 29%	45 56%	9 8%	10 12%	44 48%	46 40%	1 1%	0,56	0,60	6,1/ 6,9

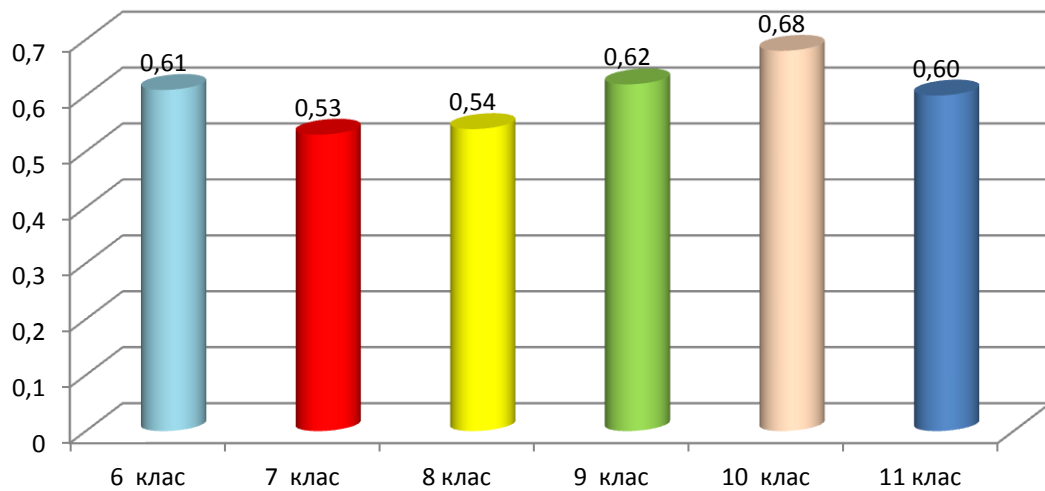
Діаграма 25
Аналіз навчальних досягнень учнів 6-11 класів
за результатами адміністративної контрольної роботи
з біології



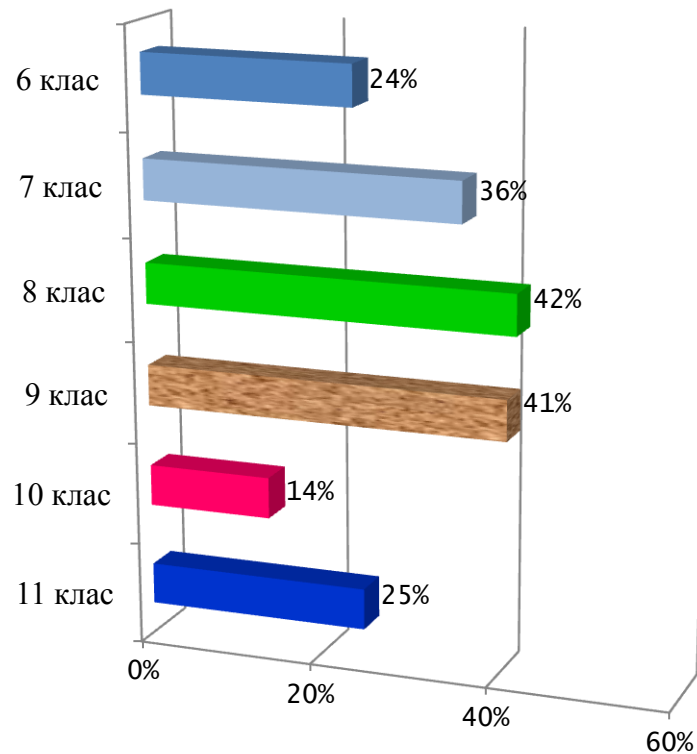
Діаграма 26.
Аналіз навчальних досягнень учнів 6-11 класів
за результатами семестрового оцінювання
з біології



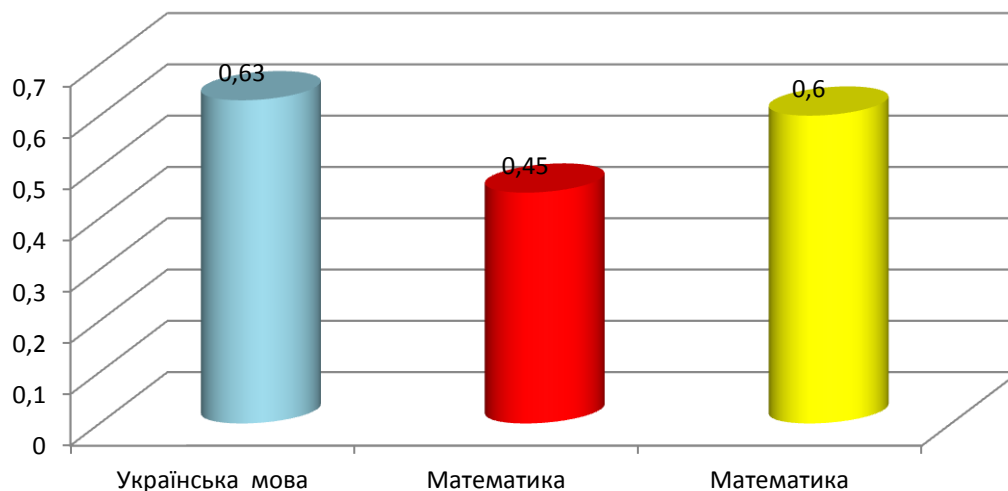
Діаграма 27.
Рівні навченості учнів 7-11 класів з біології
за результатами адміністративної контрольної роботи



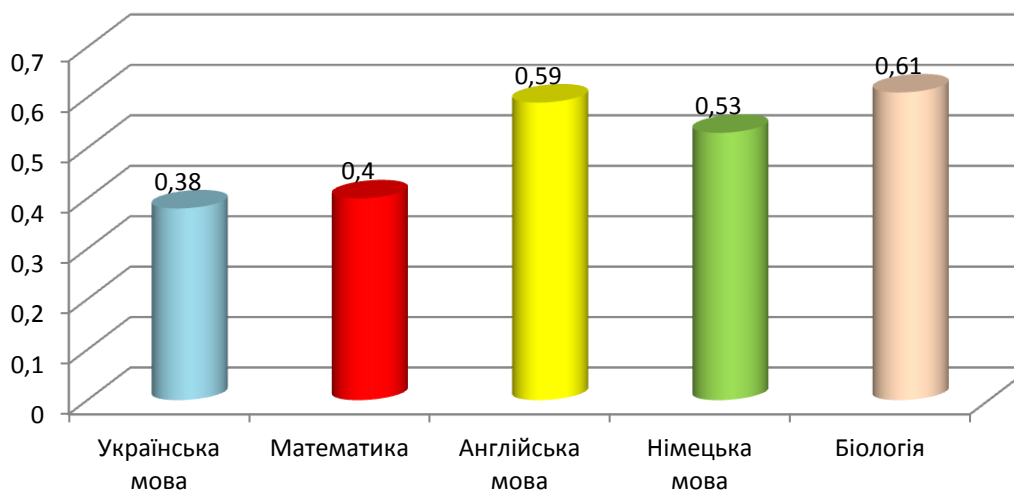
Діаграма 28.
Аналіз адміністративних контрольних робіт
з біології
за показником якості знань



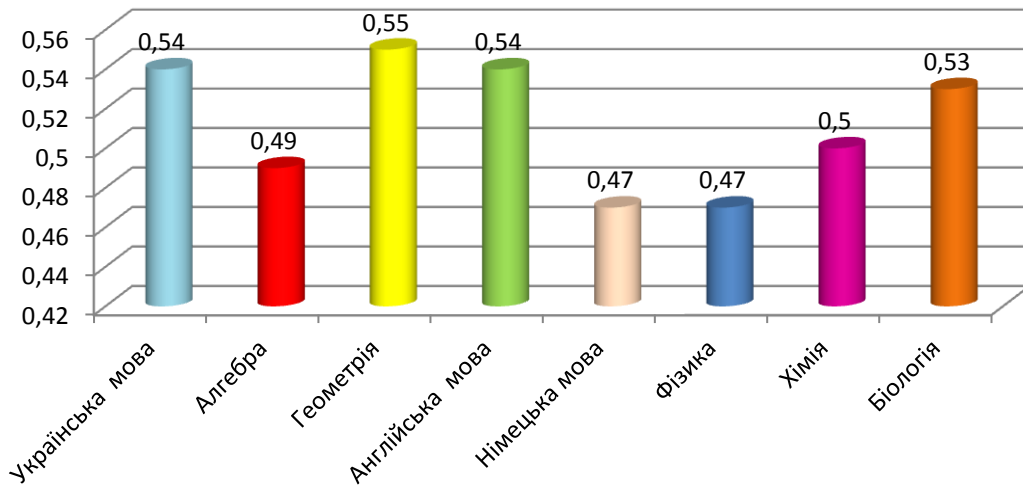
Діаграма 29.
Рівні навченості учнів 5 класу
за результатами адміністративних контрольних робіт



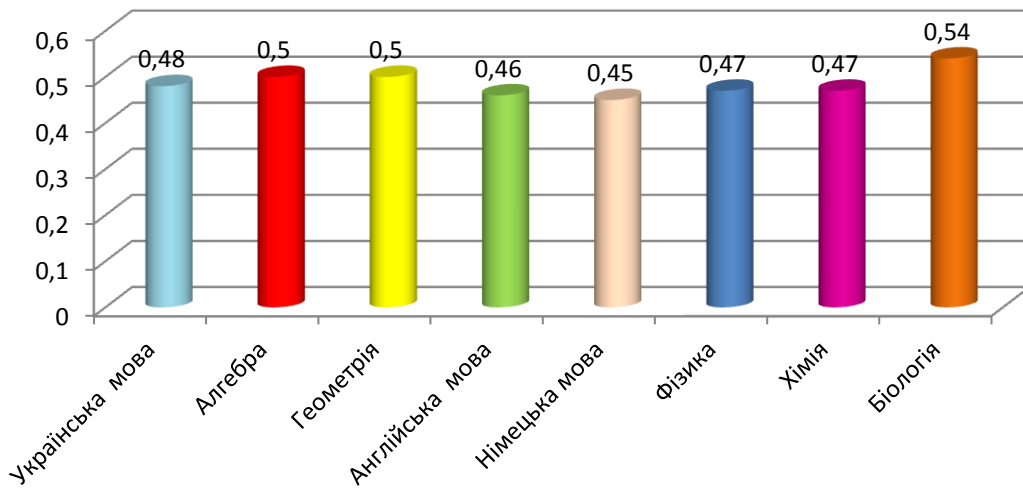
Діаграма 30.
Рівні навченості учнів 6 класу
за результатами адміністративних контрольних робіт



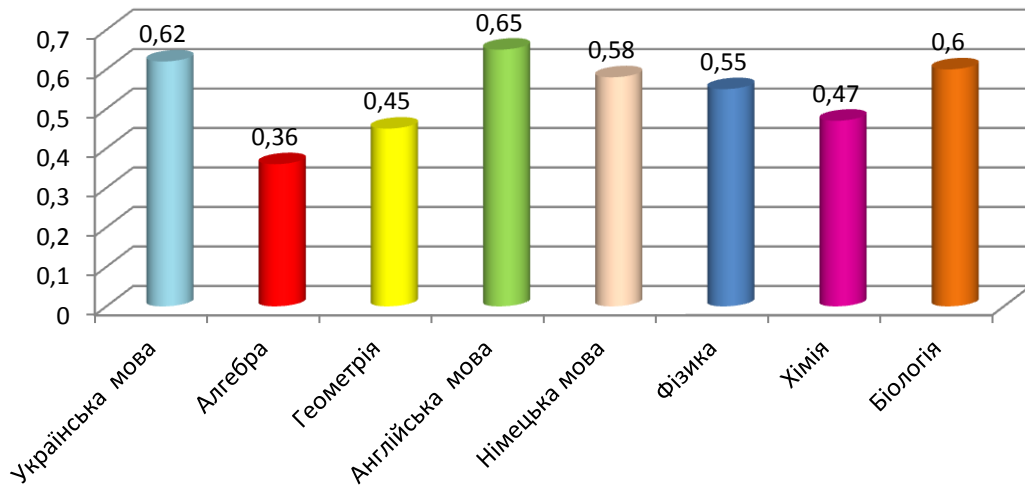
Діаграма 31.
Рівні навченості учнів 7 класу
за результатами адміністративних контрольних робіт



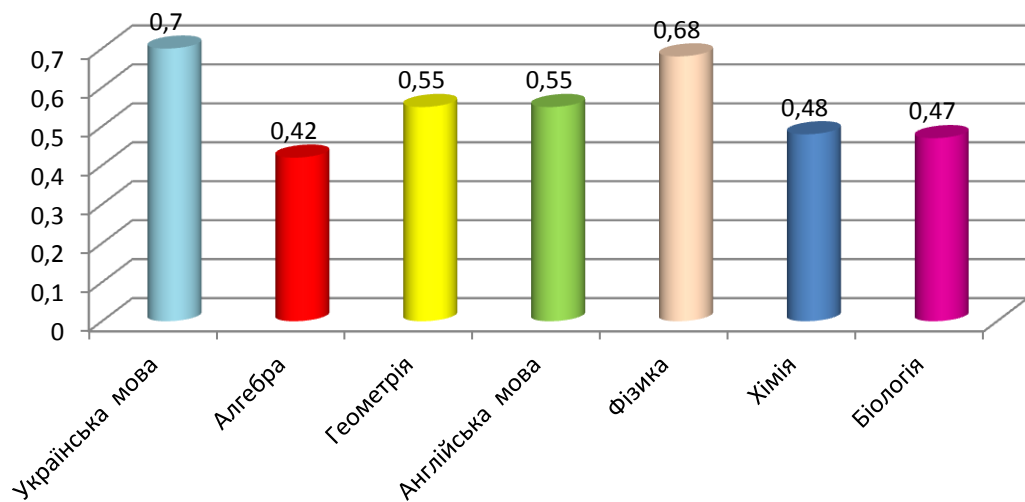
Діаграма 32.
Рівні навченості учнів 8 класу
за результатами адміністративних контрольних робіт



Діаграма 33.
Рівні навченості учнів 9 класу
за результатами адміністративних контрольних робіт



Діаграма 34.
Рівні навченості учнів 10 класу
за результатами адміністративних контрольних робіт



Діаграма 35.
Рівні навченості учнів 11 класу
за результатами адміністративних контрольних робіт

