


Робота вихователя групи продовженого дня в умовах дистанційного навчання




*Вихователь ГПД
Вельбівського ЗЗСО І-ІІ ст.
Тютюнник Ю.М.*



Перед педагогами постало чергове непросте завдання – як організувати продуктивний освітній процес дистанційно. З іншого боку виникає просто людське бажання продовжити навчати школярів важливим речам. Як впоратись із цією непростю ситуацією? Коли виникає вимушена і нагальна потреба дистанційного навчання, на допомогу приходять сучасні технології.

Робота вихователя ГПД в умовах дистанційного навчання організована разом з командою всього педагогічного колективу. Вихователь ГПД бере активну участь у дистанційному навчанні.


Створена група ГПД де розміщують завдання відповідно до освітніх потреб дітей. Усі види роботи фіксують в індивідуальному плані роботи вихователя ГПД.



Сучасні діти - це нове мережеве покоління, яке здатне перевершити будь-якого дорослого. Вони живуть у цифровому світі без кордонів і обмежень. Їх називають «покоління Z». Вони найкраще сприймають саме візуальну інформацію, краще розуміють образи, ніж слова. Інструкції в картинках або у формі відеороликів – ось що потребують сучасні діти.


Навчання має бути прив'язаним до життєвих потреб і реалій, у яких дитина існує. Прогресивні методики, ідеї допоможуть нам, учителям, мотивувати дитину до дій, до бажаного успіху. Тим більше, що мережеве покоління миттєво вбирає інформацію і здатне здивувати своєю креативністю та продуктивністю.

Отже, сучасні учні практично не уявляють життя без смартфона. Адже з його використанням підлітками здійснюються більшість повсякденних дій: спілкування у соціальних мережах, переглядання фільмів, розваги, пошук потрібної інформації, прослуховування музики тощо. Тому залучення технологій з використанням мобільного телефону додатково заохотить школярів до навчання.



Зараз існує багато освітніх платформ, сайтів, програм, які можуть у повній мірі забезпечити інформаційний, технологічний, естетичний, творчий, здоров'язбережувальний, діяльнісно-практичний напрям роботи вихователя. Існує багато ресурсів, що вирізняються актуальністю, глибиною та різноманітністю, серед них:

- <https://vseosvita.ua/library> — бібліотека матеріалів для вчителів та вихователів ГПД;
- <https://nus.org.ua/articles/> — освітня платформа «Нова українська школа». Статті про організацію дистанційного навчання;
- <https://naurok.com.ua/biblioteka> — освітній проект «На урок», бібліотека розробок;
- <https://qrqo.page.link/j9vNR> — НУШ для вчителя;
- <https://qrqo.page.link/C78tZ> — віртуальна школа;
- <https://www.YouTube.com/user/9yotubemult/channels> — добірка мультфільмів для дітей;
- <https://qrqo.page.link/sX3jS> — сім YouTube-каналів для дітей на кожен день тижня.



Сервіси дистанційного навчання

Witty Comics

Цей онлайн-інструмент стане у пригоді під час закріплення матеріалу з української мови.

Сервіс надзвичайно простий, має обмежений функціонал, але його цілком достатньо для створення коміксів, де зображується діалог між двома персонажами.

Все, що потрібно для створення комікса, – вибрати фон, персонажів та додати їхні репліки.



Pixton


Ця платформа дозволяє створити яскравий емоційний комікс, використовуючи широкий функціонал налаштувань.

З його допомогою можна створити сюжет, обравши тему шаблону (фон має кілька точок фокусу, масштабується). У межах програми можна не лише обрати персонажа із бібліотеки, а й змінити йому одяг, зачіску, колір очей, шкіри та волосся, підібрати аксесуари, змінювати міміку, жести, положення тіла а також обрати час доби за освітленням. І звісно, додавати текстові репліки.

Сервіси дистанційного навчання

Witty Comics Pixton -це онлайн-інструменти для створення коміксів

Також можна дати готовий комплект завдань, який допоможе дитині на мить стати художником та створити власний комікс. У деяких завданнях зображено початок та завершення історії, в інших – лише початок. Таким чином, у завданні дитині пропонується домалювати 2 або 3 малюнки, що відобразатимуть розвиток запропонованої історії, а потім розмалювати їх. Виконуючи завдання, дитина розвиватиме образне мислення, уяву та фантазію, розширить словниковий запас, потренує навички читання та письма, придумуючи репліки героїв. Це чудова нагода розвинути навички малювання та потренувати дрібну моторику.





Хмара слів — це графічна загадка, яка стимулює образне мислення, розвиває спостережливість і вміння концентруватися. За допомогою хмар слів можна візуалізувати певну тему у більш наочний спосіб. Це сприяє швидкому запам'ятовуванню інформації. З використанням сучасних програм робота зі створення таких хмар не забере багато часу, а навчання буде більш ефективним! Отож, використання хмари слів під час заняття дає такі можливості:


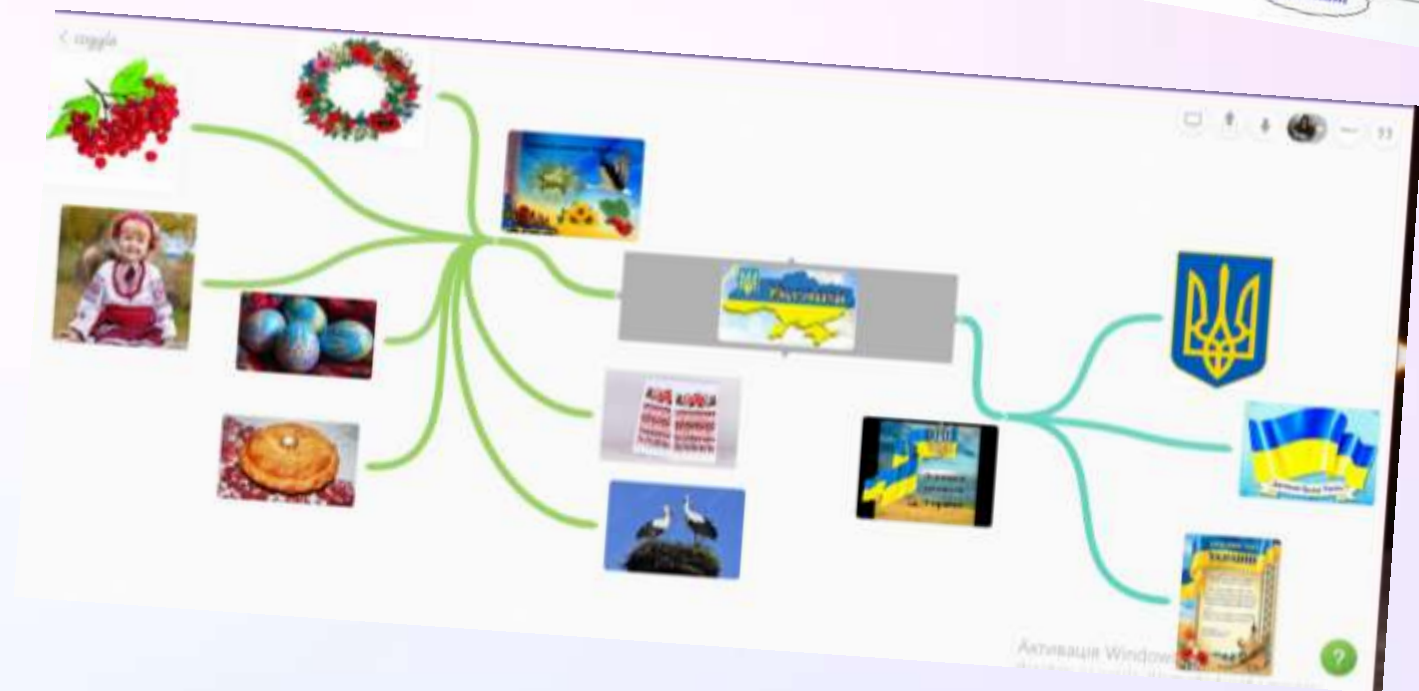
- у хмару можна записати тему тижня, яку учні повинні визначити; попросити скласти пропозиції з певної теми;
- можна запропонувати дітям прочитати в «хмарі» головне питання, на яке необхідно знайти відповідь упродовж заняття;
- скласти розповідь, використовуючи якомога більше слів із «хмари»;
- створити словникову «хмару» на основі вивчених частин мови;
- показати «хмару», складену зі слів, узятих з незнайомого тексту, і попросити здогадатися про його зміст.

Отже, використання яскравої графіки у вигляді хмар слів дозволить зробити акценти на ключових моментах із теми. До того ж, використання різних кольорів, шрифтів та форм хмар дозволить учням швидше опанувати матеріал та сприятиме вмілому застосуванню в практичних ситуаціях завдяки активному залученню зорової й асоціативної пам'яті.

Програма для створення ментальних карт

<https://coggle.it/>

Ментальна, або інтелект-карта (з англ. Mind maps), – яскравий і зручний інструмент для візуалізації, структурування та аналізу будь-яких відомостей. З її допомогою легше побачити та осягнути основні причинно-наслідкові зв'язки та запам'ятати ключовий зміст будь-якої інформації.

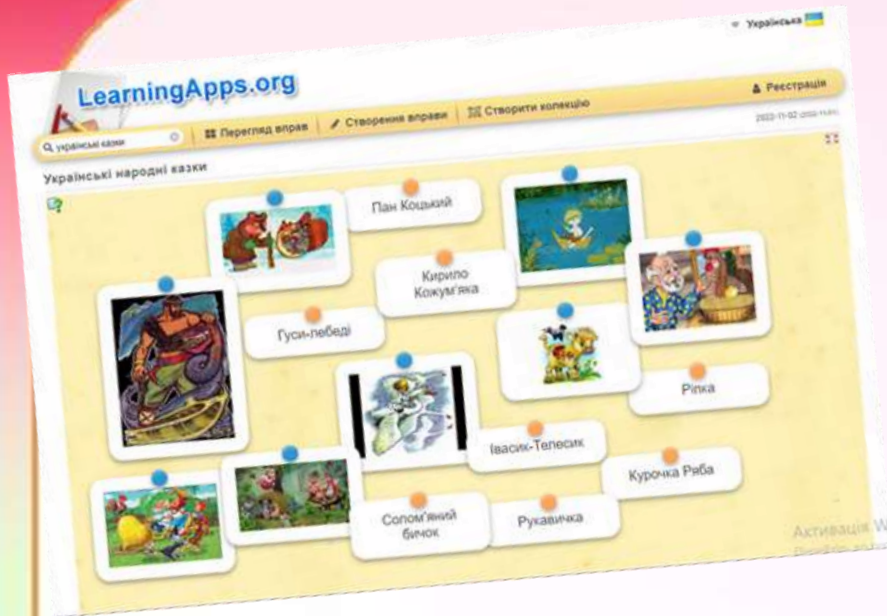


ВІКТОРИНИ, КРОСВОРДИ, РЕБУСИ

<http://rebus1.com/ua/> Задайте будь-яке слово або фразу — і програма миттєво згенерує за вашим запитом ребус!


Генератор кросвордів українською У спеціально відведеному полі потрібно ввести слова, з яких утвориться кросворд, і натиснути на відповідну кнопку для автоматичної генерації. Готовий кросворд можна завантажити.





Великий методичний потенціал має сервіс «**LearningApps**», на якому розміщені кращі дидактичні зразки вправ (вікторини, із ключем, незакінчені речення, кросворди, встановлення відповідностей тощо). Додатково є можливість створювати власні різнотипні завдання.

Перевагами сервісу LearningApps.org є привабливий інтерфейс з переважаючим білим фоном, на якому вирають яскраві кольори зображень, проста іконографія, зрозуміла навігація, мобільність, інтеграція з іншими сайтами та, що не менш важливо, сайт доступний українською мовою.



childdevelop.com.ua -автоматичний генератор завдань для дошкільнят та учнів початкових класів. У ньому можна легко, самотійно згенерувати завдання будь-якого рівня складності в режимі онлайн.

Робота з дітьми

СЛОВА ТА КАРТИНКИ

З'єднай лінією слова та картинки

- анркап 
- яниша 
- боглу 
- лупляццо 
- наилма 
- кляеае 
- ооккосл 
- гайводро 

Робота з дітьми

Тема: _____

ПРОПИСИ

Handwriting practice grid with lines for writing.

ШВИДКОЧИТАННЯ

Прочитай вихідний текст

Клен цілу зиму спав. Кірзь сон він чув завивання хуртовини і тривожний крик чорного ворона. Холодний вітер гойдав віти, нагинав їх. Та ось одного сонячного ранку відчув Клен, ніби до нього доторкнулось щось тепле і лагідне. Прокинувся Клен. А то до нього прилинув теплий весняний Вітер. — Годі спати, — зашепотів весняний Вітер. — Прокидайся, весна наближається. — Де ж вона — весна? — запитав Клен. — Ластівки на крилах несуть, — каже теплий Вітер. — Я прилетів з далекого краю, від теплого моря. Весна йде полями — завітчалась квітками красуня. А ластівки на крилах несуть барвисті стрічки. Ось про що розповів теплий весняний Вітер Кленові. Клен зітхнув, розправив плечі. Зазеленіли бруньки. Бо йде весна-красуня.

Робота з дітьми

ШВИДКОЧИТАННЯ

Текст з переставленими буквами

Келн цілу змиу спав. Кірзь сно він чув завивання хуртовини і тирвожний кирк чронгоо врооан. Хлоондий втіер гйодав втіи, нгаианв і.х Та ось ондгоо сноячонго рнаку вдіуча Келн, нбіи до ноьго доотрнуклось щось тпеле і лгаінде. Пркоиунвсь Келн. А то до ноьго пирлннуев тпеилл всенняий Втіре. — Гдоі салт,и— зшаептоіа всенняий Втіе р— Пркоиайдс, всена налбиаєжться. — Де ж вноа — всен?а— зпаиата Келн. — Лсатвіки на киралх нсеуьт, — кжае тпеилл Втіе.р— Я пирлтеів з длаеокго карю, аді тпелгоо мроя. Всена йед плomia — завкічатлась ківтмаи карснуня. А лсатвіки на киралх нсетуьт бравсїтї срїтчіки. Ось пор що розповів тпеилл всенняий Втіер Келнвоі. Келн зітхунв, рзоправив пеліч. Заезлнеїли бурнкіи. Бо йед венсакр-асуня.

Робота з дітьми


ПОПЕРЕДНІЙ ПЕРЕГЛЯД

ВИПАДКОВІ СЛОВА

Слово	Значення	Діалог
...
...
...
...

Запиши свою історію

Робота з дітьми



МОЖЛИВІСТЬ СТВОРЮВАТИ ВІДЕО

Онлайн відеоредактор

Cutter <https://online-video-cutter.com>

<https://clipchamp.com>

<https://www.canva.com>




МОЖЛИВІСТЬ СТВОРЮВАТИ ФОТОКОЛАЖ


https://www.canva.com/uk_ua/stvoryty/fotokolazh/

<https://create.vista.com/collage>


<https://www.fotor.com/collage>



Тиждень «Моя родина»



Тиждень "Великдень"



Тиждень "Світ тварин"

Інтегроване заняття "Наші домашні улюбленці"



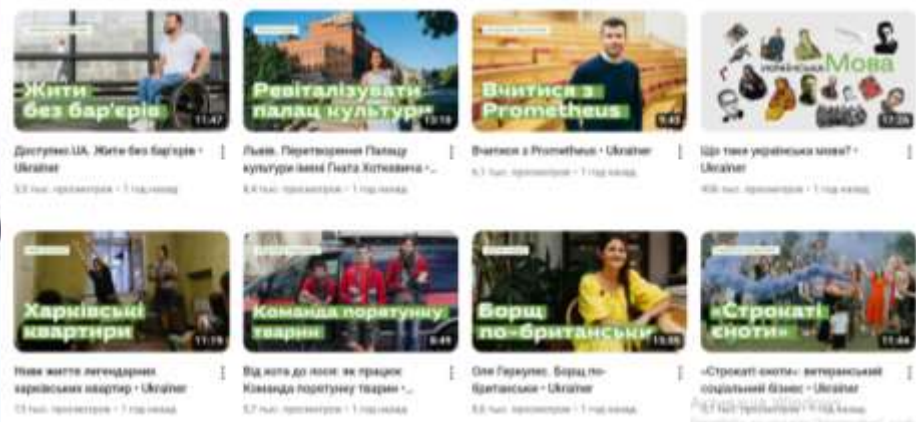

ІНТЕРАКТИВНІ ПОДОРОЖІ І ВИСТАВКИ

<https://ukrainewow.com> (Ukraine Wow)

<https://museums.authenticukraine.com.ua/ua/> (подорож українськими музеями просто неба)

Вебквст «Сонячна система»

https://web-qwest2019.blogspot.com/p/blog-page_90.html



Вихователь ГПД під час дистанційного навчання залишається порадником, помічником, консультантом для дітей і батьків. Його допомога неоціненна. Бажаємо всім вихователям успіхів у їх благородній справі!

