

# Інструкція

## Благодійна акція "Смілива гривня"

# 2023

Збір монет  
для допомоги ЗСУ



Національний банк України запрошує **з 4 вересня до 30 листопада 2023 року** долучитися до благодійної акції "Смілива гривня", мета якої – об'єднати зусилля українців та зібрати кошти для допомоги українській армії.

У межах акції "Смілива гривня" можна здавати банкноти та монети, які перебувають в обігу. Важливий кожен внесок у перемогу, навіть 10 коп.

Також нагадуємо, що до 30 вересня 2023 року включно ще можна обміняти монети номіналами 1, 2, 5 та 25 копійок, які вже перестали бути платіжними засобами. Монети можна обміняти у відділеннях уповноважених **банків** (АТ "Ощадбанк", АТ КБ "ПриватБанк", АТ "Райффайзен Банк", АТ "ПУМБ" – список відділень, які приймають такі монети, уточнюйте в банку) до 30 вересня 2023 року включно та потім переказати на потреби ЗСУ.

Кожен може відкрити скарбничку та відправити свою гривню на фронт задля перемоги. Об'єднаємо наші зусилля заради майбутнього нашої країни!



## Мобілізуймо монети, щоб посилити наше військо!





### Як підготуватися до збору?

#### 1 Визначте час проведення акції в період з 4 вересня до 30 листопада 2023 року.

Ми рекомендуємо 2-3 тижні для збору монет.

Будь ласка, врахуйте, що монети потрібно здати в банк до 30 листопада.

#### 2 Оголосіть про збір монет у вашому колективі:

-  попросіть керівників розповісти про акцію, чому вона важлива та як вона допоможе українським військовим;
-  роздрукуйте оголошення про акцію та розмістіть його на дошках оголошень. Ми підготували для вас [плакати](#).
-  зробіть публікацію в соціальних мережах та месенджерах вашої організації/навчального закладу;
-  опублікуйте новину в групах та чатах вашого колективу.

#### Приклад тексту:

Друзі! Оголошуємо "мобілізацію" монет на допомогу ЗСУ!

Наш колектив бере участь в акції "Смілива гривня", яку організує Національний Банк України. Усі зібрані кошти надійдуть українській армії.

З "\_\_" до "\_\_" у нашому вестибюлі стоятиме пляшка, в яку усі охочі можуть кидати монети.

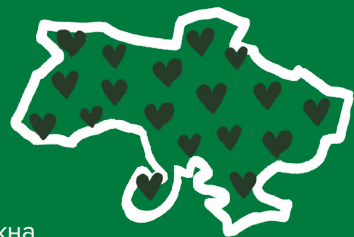
У межах акції "Смілива гривня" приймаються банкноти та монети, якими можна розраховуватися (монети 10, 50 копійок та монети номіналом 1, 2, 5, 10 гривень).

Відправте свої монети на фронт! Зробіть свій внесок у перемогу, навіть якщо це 10 коп.!

**Важливо! Монети номіналами 1,2,5 та 25 копійок участі в межах акції не беруть.**





Якщо у Вас залишились монети номіналами 1, 2, 5 та 25 копійок, якими вже не можна розраховуватись, їх можна обміняти у відділеннях уповноважених **банків** (АТ "Ощадбанк", АТ КБ "ПриватБанк", АТ "Райффайзен Банк", АТ "ПУМБ") до 30 вересня 2023 року включно та потім **переказати** на потреби ЗСУ. Не всі відділення банків роблять такий обмін, які саме уточнюйте у банків.

**Об'єднаємо наші зусилля заради майбутнього нашої країни!**



# Як провести збір?

- 1** Візьміть порожню 5-літрову або 1,5-літрову пластикову пляшку з-під води, зніміть з неї кришку (не викидайте її, вона знадобиться, щоб закрити пляшку під час транспортування).
- 2** Зніміть з пляшки етикетку та замініть її на [етикетку про акцію](#) або, якщо ви проводите збір у навчальному закладі, запропонуйте дітям самим створити таку.
- 3** Розмістіть пляшку в популярному місці під наглядом — наприклад, у вестибюлі біля охоронця, біля викладацького столу, на рецепції.
- 4** Зробіть перший крок самі — киньте у пляшку кілька монет. Це заохотить інших долучитися.
- 5** За бажанням проведіть "Лекцію про становлення України як незалежної держави" — розкажіть, чому важливо допомагати українській армії та обороняти нашу країну.
- 6** Якщо ви проводите збір у навчальному закладі:

-  запропонуйте учням намалювати на ватмані прапор України та викласти на ньому карту України або Державний Герб України з монет;
-  проведіть конкурс на найкращий патріотичний дизайн чи малюнок етикетки та пляшки для збору;
-  кожній дитині, яка долучилася до акції, зав'яжіть на руку дві нитки: жовту та блакитну;
-  запропонуйте дітям зробити картини чи фігурки з монеток на патріотичну тематику.

Розпаліть дух змагань — сформуйте окремі команди та запропонуйте їм збирати монети в окремі пляшки. У кінці акції зважте пляшки: у кого важча — у того й більше монет, або викладіть ланцюжок з монеток вздовж коридору і позмагайтеся за найдовший.

- 7** Діліться фотографіями акції у соцмережах з хештегом

**#СміливаГривня**

та відмічайте [@national\\_bank\\_of\\_ukraine](#) в Instagram та [@Національний банк України](#) та [@ТАЛАН – центр фінансових знань Національного банку України](#) у Facebook.



# Як передати кошти на допомогу ЗСУ?



**1** Знайдіть найближче до вас відділення банку, що приймає монети.

[Перелік пунктів прийому монет](#)

**ПриватБанк**  
**Ощадбанк**  
**ПУМБ**

[Перелік відділень](#)  
[Перелік відділень](#)  
[Перелік відділень](#)

[Перелік відділень з монеторахівницями](#)  
[Перелік відділень з монеторахівницями](#)  
[Перелік відділень з монеторахівницями](#)

**2** Перед тим, як вирушити до банку:

- **обов'язково** відсортуйте монети за їхніми номіналами. Це дасть вам змогу значно ефективніше використовувати свій час і полегшить завдання касиру, коли він прийматиме ваші гроші. Ви можете залучити до цього процесу дітей, зацікавивши їх ігровою формою;
- **оберіть** відділення банку, до якого будете звертатися. Якщо ви зібрали велику кількість монет, перевірте, де розташоване найближче відділення банку, в якому є монеторахівниця. Якщо таких відділень поблизу немає, розподіліть монети на частини (бажано не більше 300 гривень монетами за один візит) і сплануйте кілька відвідин банку;
- **за можливості** домовтеся про візит до відділення банку, щоб уникнути черг. Якщо відділення банку розташоване неподалік, особисто зверніться до його працівників та домовтеся про зручний час. Якщо ви обрали для здачі монет відділення Ощадбанку, також можна зателефонувати до керівника того відділення, до якого плануєте візит, і повідомити, що плануєте привезти монети, телефони відділень можна знайти на [сайті Ощадбанку](#).


**3** Призначте відповідальну особу за доставку монет у відділення.

**4** До 30 листопада відвезіть пляшки з монетами до обраного банківського відділення.

**5** **ВАЖЛИВО!** Обов'язково повідомте касиру, що ви здаєте кошти в межах акції "Смілива гривня".

**У будь-якому відділенні банку-партнера зробіть переказ на спецрахунок НБУ за реквізитами:**

Банк: **Національний банк України**  
МФО: 300001  
Рахунок №: UA843000010000000047330992708  
Код ЄДРПОУ: 00032106  
Отримувач: Національний банк України  
Призначення платежу: Благодійний внесок на ЗСУ, акція "Смілива гривня – 2023"



[Роздрукувати реквізити](#)


## Щоб отримати електронну грамоту про участь в акції:

- 1 Заповніть [анкету для участі](#) в акції.
- 2 Надішліть фотозвіт збору монет (1-2 фото) та фото квитанції з банку на електронну адресу: [talan@bank.gov.ua](mailto:talan@bank.gov.ua)



## Куди звертатися з питаннями?

Більше про акцію дізнавайтеся на [сайті](#) #СміливаГривня  
Якщо ви не знайшли відповіді на своє запитання,

 напишіть нам на пошту:  
[talan@bank.gov.ua](mailto:talan@bank.gov.ua)

Стежте за новинами акції на сторінці з фінансової грамотності Національного банку в соціальних мережах **ТАЛАН**.

