

# Аналіз успішності учнів

*2023-2024 н.р.*

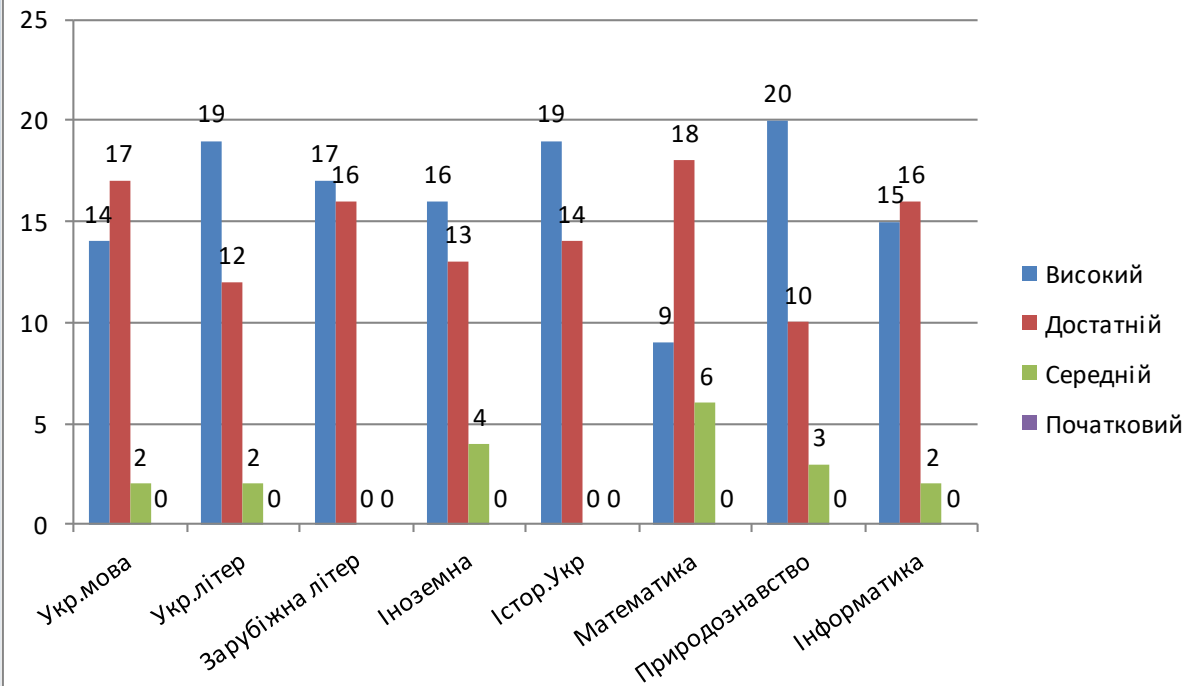
*(річний)*

# 5-А

загальна  
якість знань **93%**

	Високий	Достатній	Середній	Початковий	Якість знань
Укр.мова	14	17	2	0	94%
Укр.літер	19	12	2	0	94%
Зарубіжна літер	17	16	0	0	100%
Іноземна	16	13	4	0	88%
Істор.Укр	19	14	0	0	100%
Математика	9	18	6	0	82%
Природознавство	20	10	3	0	91%
Інформатика	15	16	2	0	94%

## 5-А (2023-2024 н.р.)

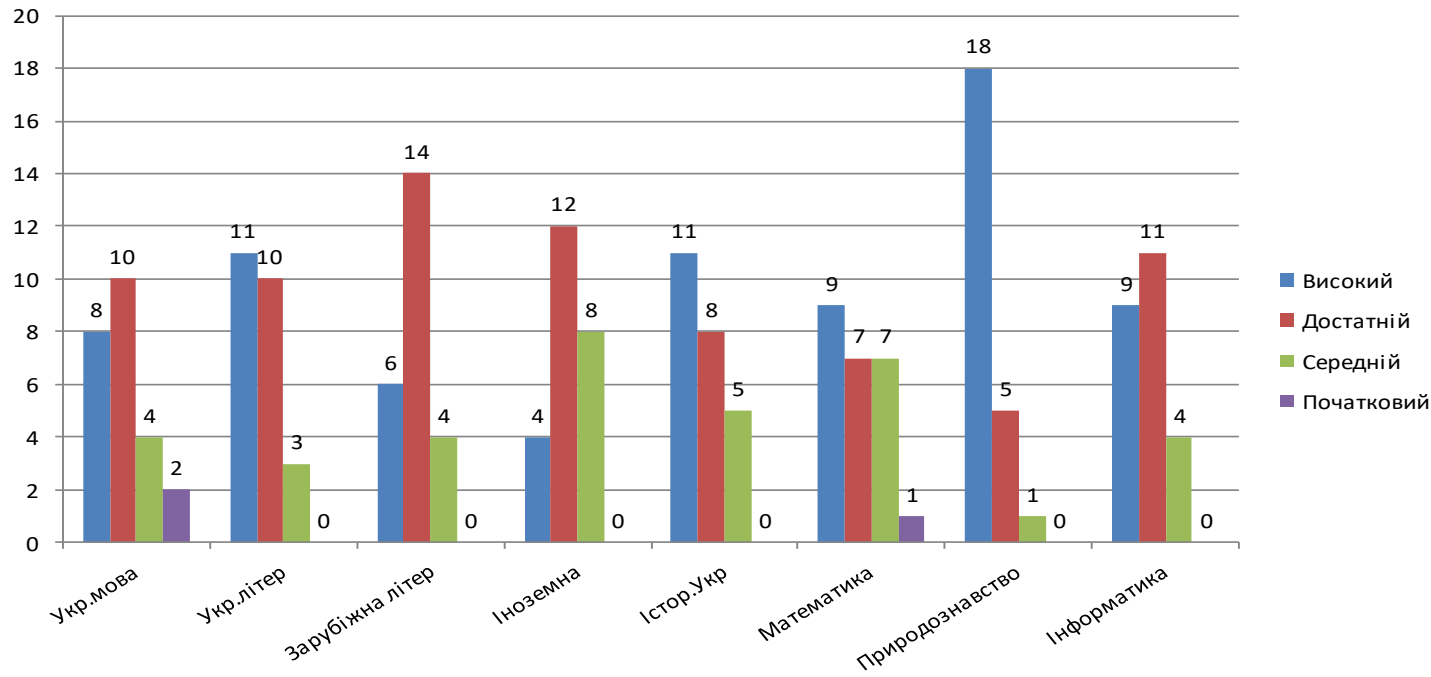


# 5-Б

загальна  
якість знань **80%**

	<i>Високий</i>	<i>Достатній</i>	<i>Середній</i>	<i>Початковий</i>	<i>Якість знань</i>
Укр.мова	8	10	4	2	75%
Укр.літер	11	10	3	0	88%
Зарубіжна літє	6	14	4	0	83%
Іноземна	4	12	8	0	67%
Істор.Укр	11	8	5	0	79%
Математика	9	7	7	1	67%
Природознавс	18	5	1	0	96%
Інформатика	9	11	4	0	83%

### 5-Б (2023-2024 н.р.)

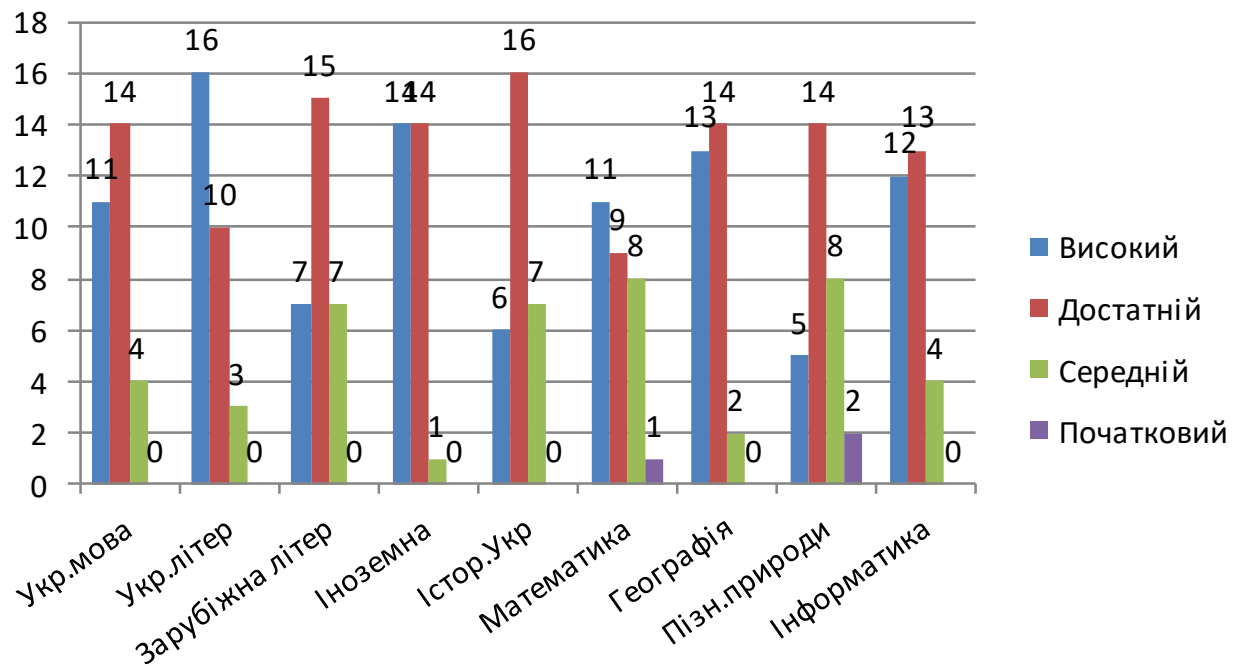


# 6-А

	Високий	Достатній	Середній	Початковий	Якість знань
Укр. мова	11	14	4	0	86%
Укр. літер	16	10	3	0	90%
Зарубіжна літер	7	15	7	0	76%
Іноземна	14	14	1	0	97%
Істор. Укр	6	16	7	0	76%
Математика	11	9	8	1	69%
Географія	13	14	2	0	93%
Пізн. природи	5	14	8	2	66%
Інформатика	12	13	4	0	86%

загальна  
якість знань **82%**

## 6-А (2023-2024 н.р.)



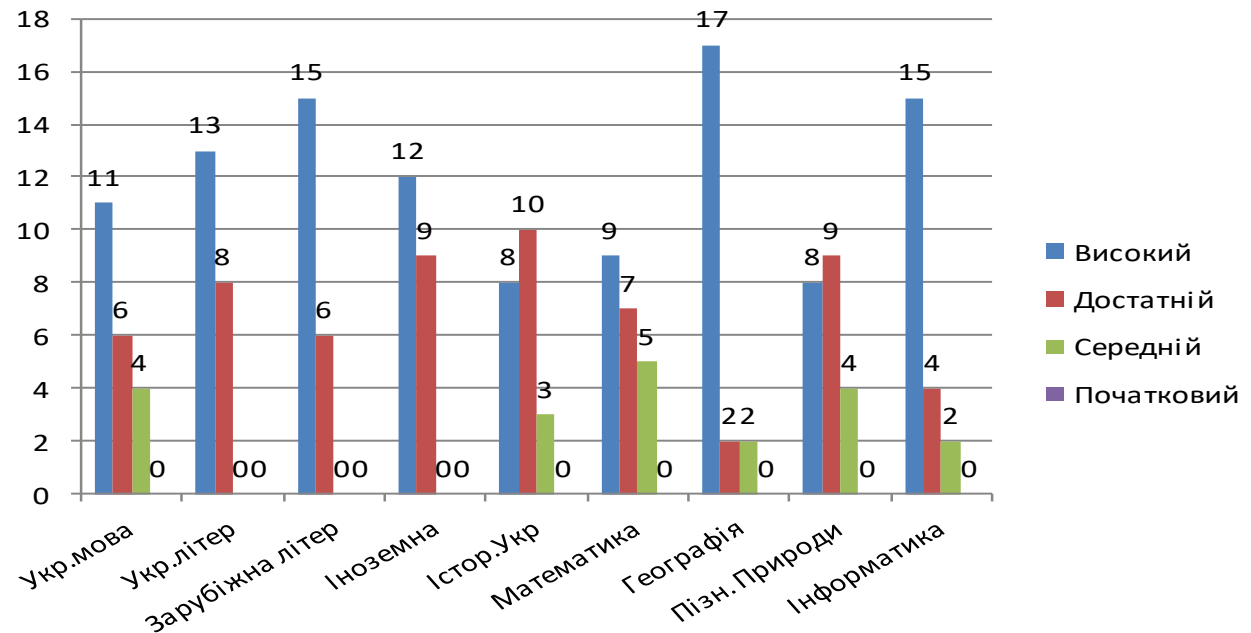
## 6-Б

загальна  
якість знань

89%

	Високий	Достатній	Середній	Початковий	Якість знань
Укр.мова	11	6	4	0	81%
Укр.літер	13	8	0	0	100%
Зарубіжна літер	15	6	0	0	100%
Іноземна	12	9	0	0	100%
Істор.Укр	8	10	3	0	86%
Математика	9	7	5	0	76%
Географія	17	2	2	0	90%
Пізн. Природи	8	9	4	0	81%
Інформатика	15	4	2	0	90%

### 6-Б (2023-2024 н.р.)

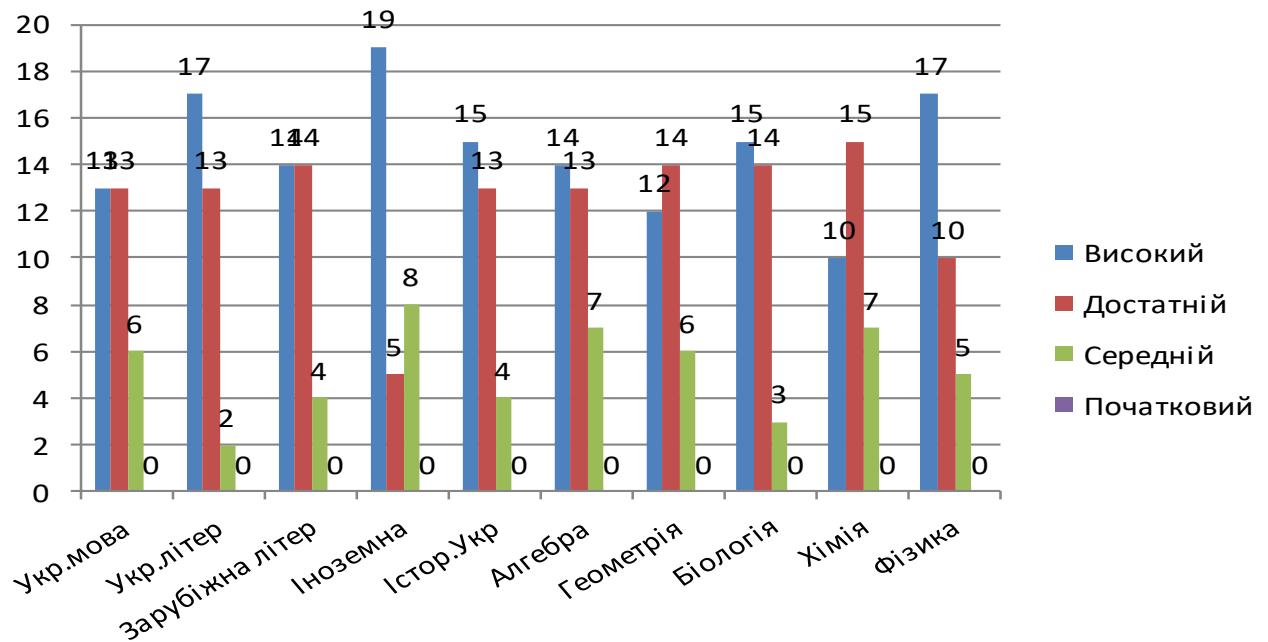


# 7-А

	Високий	Достатній	Середній	Початковий	Якість знань
Укр.мова	13	13	6	0	81%
Укр.літер	17	13	2	0	94%
Зарубіжна літер	14	14	4	0	88%
Іноземна	19	5	8	0	75%
Істор.Укр	15	13	4	0	88%
Алгебра	14	13	7	0	79%
Геометрія	12	14	6	0	81%
Біологія	15	14	3	0	91%
Хімія	10	15	7	0	78%
Фізика	17	10	5	0	84%

**загальна  
якість знань** **84%**

## 7-А (2023-2024 н.р.)

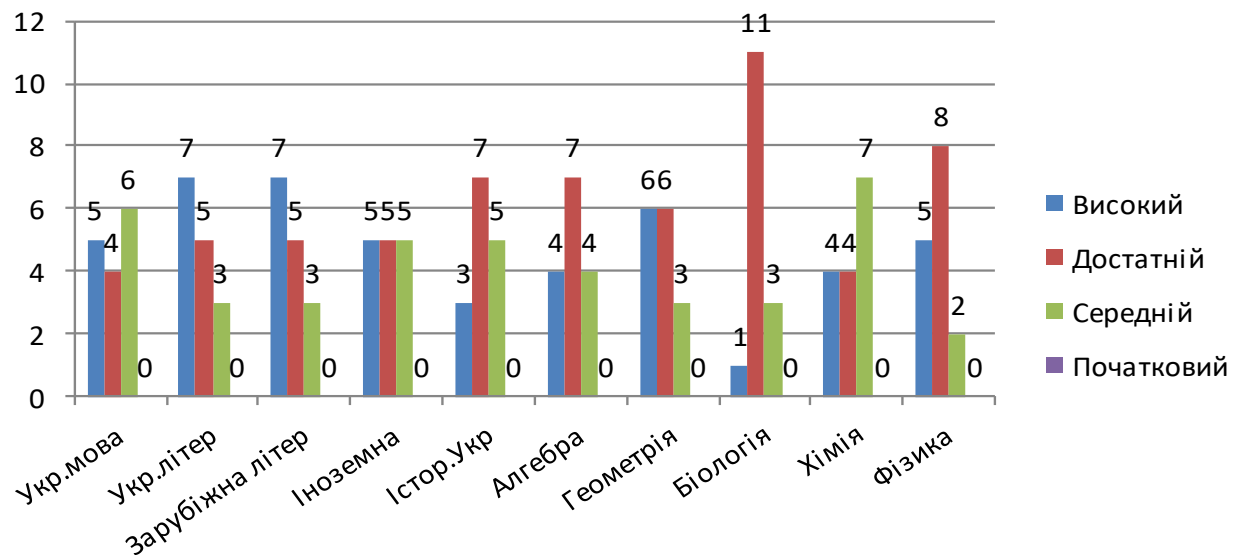


# 7-Б

загальна  
якість знань **77%**

	Високий	Достатній	Середній	Початковий	Якість знань
Укр.мова	5	7	9	1	55%
Укр.літер	9	6	6	1	68%
Зарубіжна літер	8	10	4	0	82%
Іноземна	8	12	2	0	91%
Істор.Укр	5	15	2	0	91%
Алгебра	5	9	5	3	64%
Геометрія	6	10	3	3	73%
Біологія	5	13	4	0	82%
Хімія	3	12	7	0	68%
Фізика	7	14	1	0	95%

## 7-Б (2023-2024 н.р.)

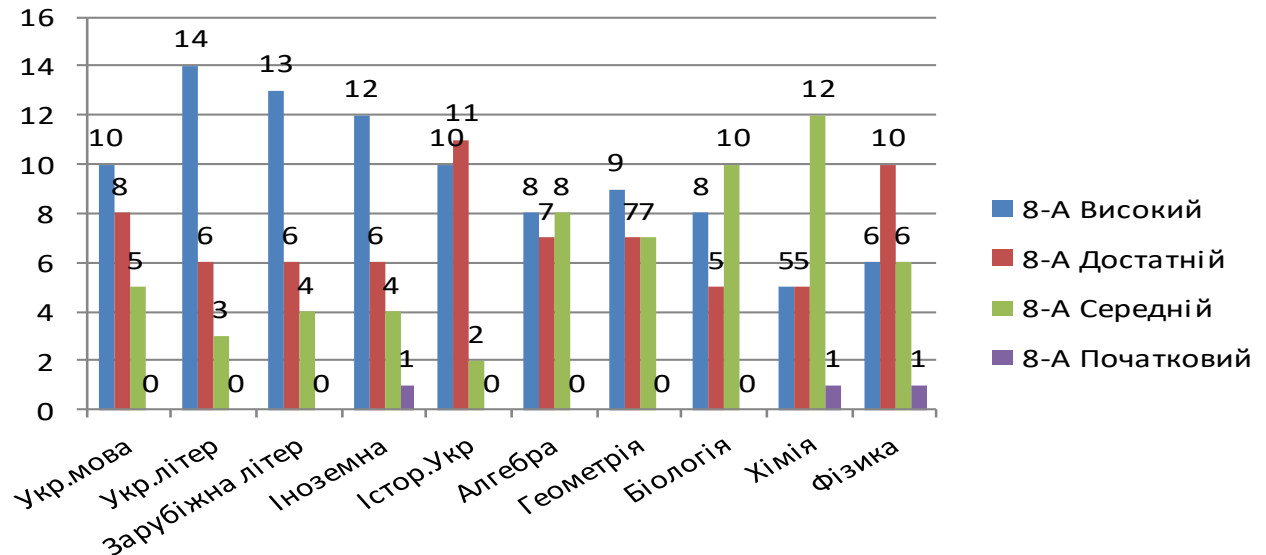


# 8-А

загальна  
якість знань **72%**

	Високий	Достатній	Середній	Початковий	Якість знань
Укр.мова	10	8	5	0	78%
Укр.літер	14	6	3	0	87%
Зарубіжна літер	13	6	4	0	83%
Іноземна	12	6	4	1	78%
Істор.Укр	10	11	2	0	91%
Алгебра	8	7	8	0	65%
Геометрія	9	7	7	0	70%
Біологія	8	5	10	0	57%
Хімія	5	5	12	1	43%
Фізика	6	10	6	1	70%

## 8-А (2023-2024 н.р.)





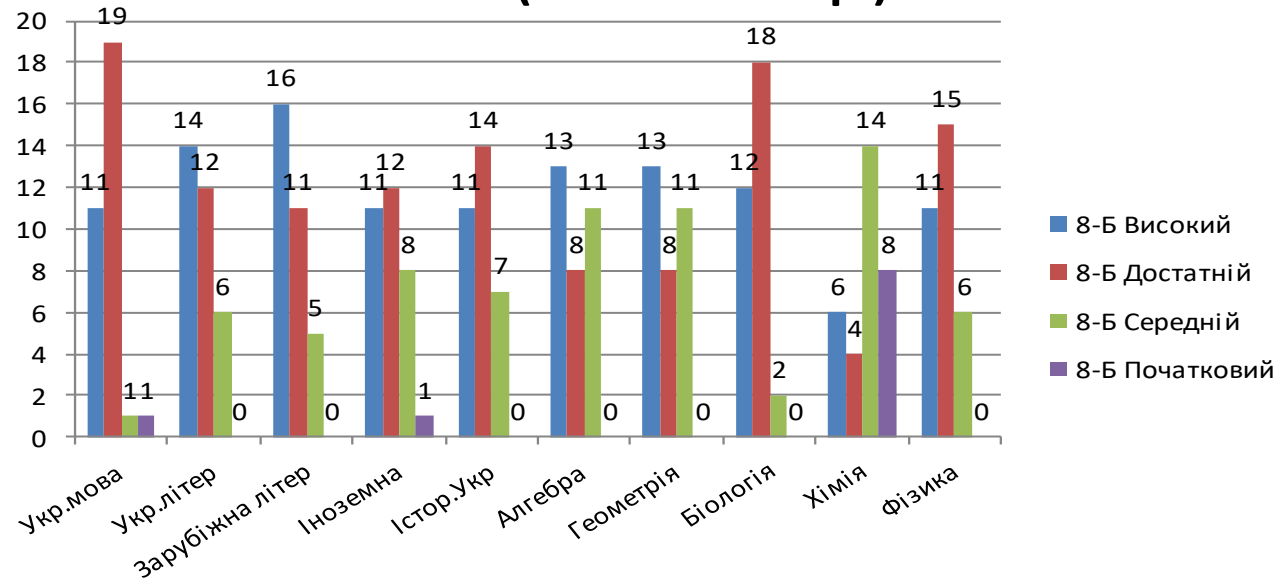
# 8-Б

загальна  
якість знань

75%

	Високий	Достатній	Середній	Початковий	Якість знань
Укр.мова	11	19	1	1	94%
Укр.літер	14	12	6	0	81%
Зарубіжна літер	16	11	5	0	84%
Іноземна	11	12	8	1	72%
Істор.Укр	11	14	7	0	78%
Алгебра	13	8	11	0	66%
Геометрія	13	8	11	0	66%
Біологія	12	18	2	0	94%
Хімія	6	4	14	8	31%
Фізика	11	15	6	0	81%

## 8-Б (2023-2024 н.р.)

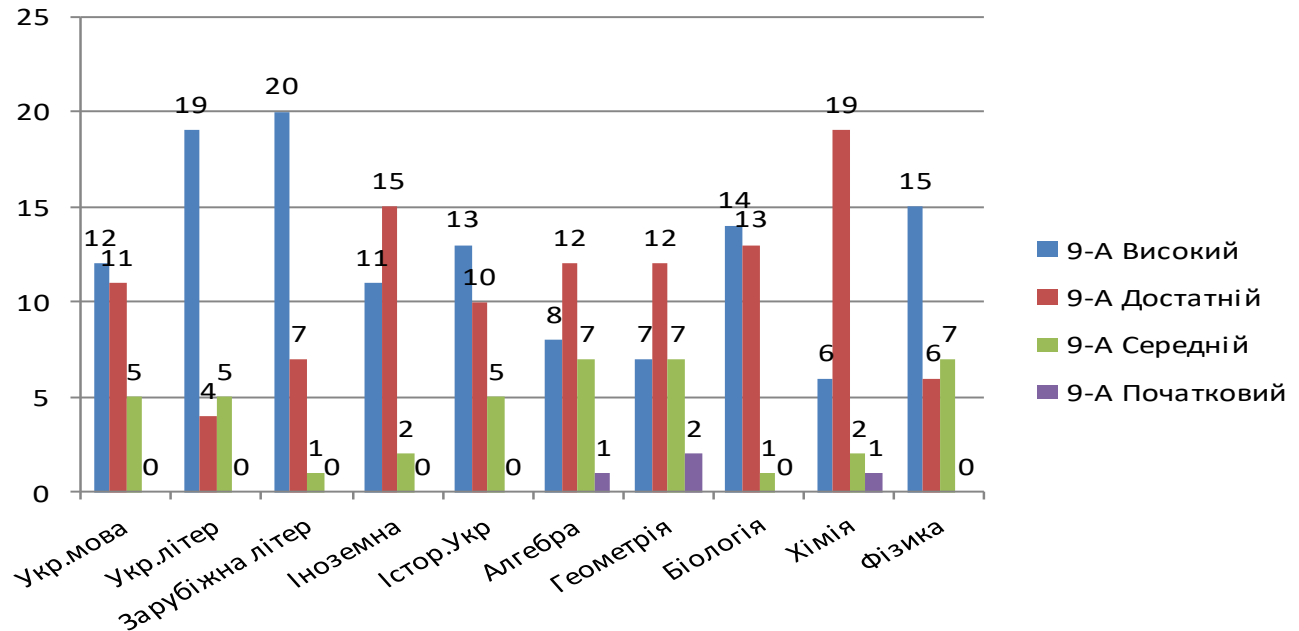


### 9-А

загальна  
якість знань **84%**

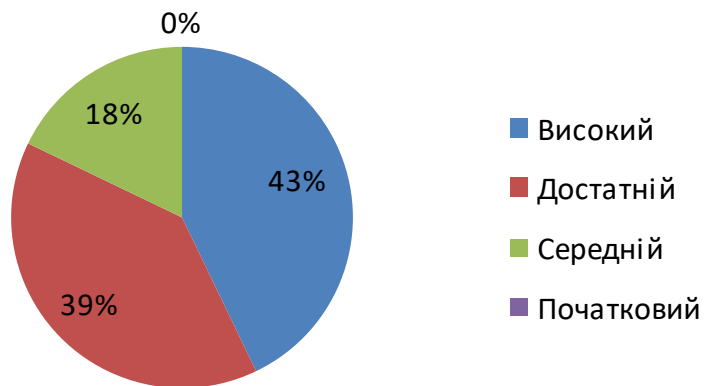
	Високий	Достатній	Середній	Початковий	Якість знань
Укр.мова	12	11	5	0	82%
Укр.літер	19	4	5	0	82%
Зарубіжна літер	20	7	1	0	96%
Іноземна	11	15	2	0	93%
Істор.Укр	13	10	5	0	82%
Алгебра	8	12	7	1	71%
Геометрія	7	12	7	2	68%
Біологія	14	13	1	0	96%
Хімія	6	19	2	1	89%
Фізика	15	6	7	0	75%

### 9-А (2023-2024 н.р.)

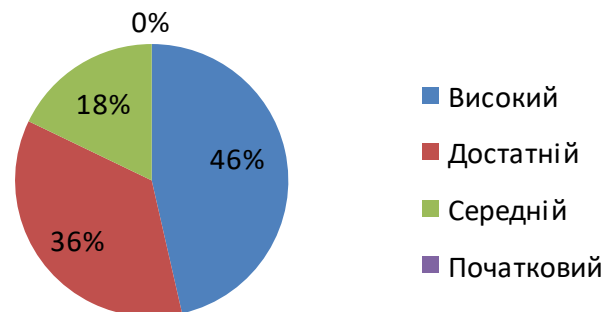


# 9-А

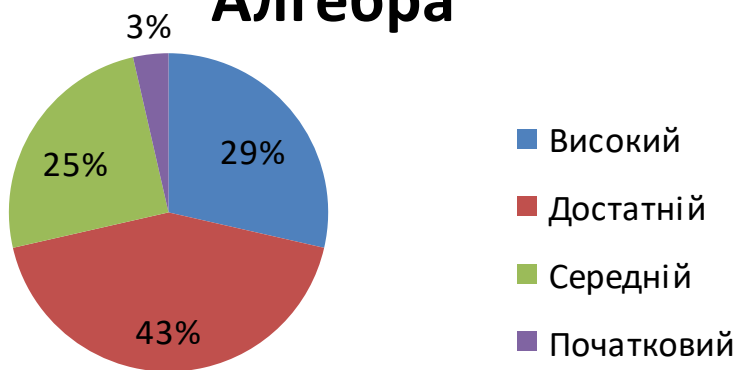
## Укр.мова



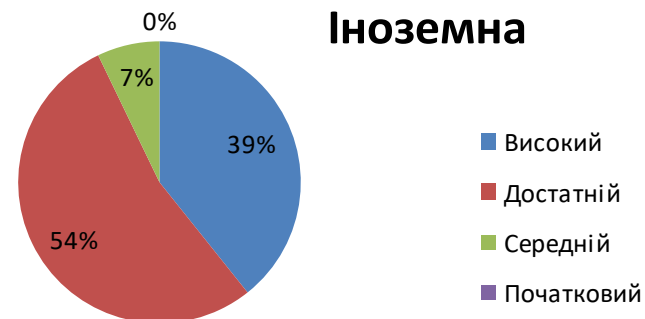
## Істор.Укр



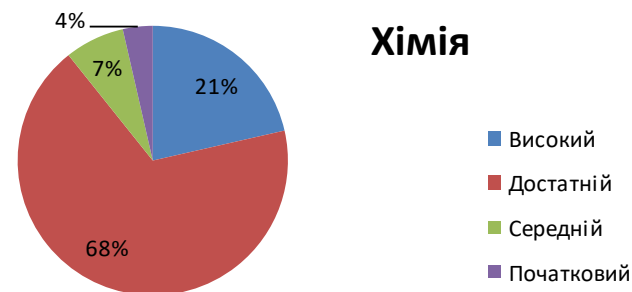
## Алгебра



## Іноземна



## Хімія

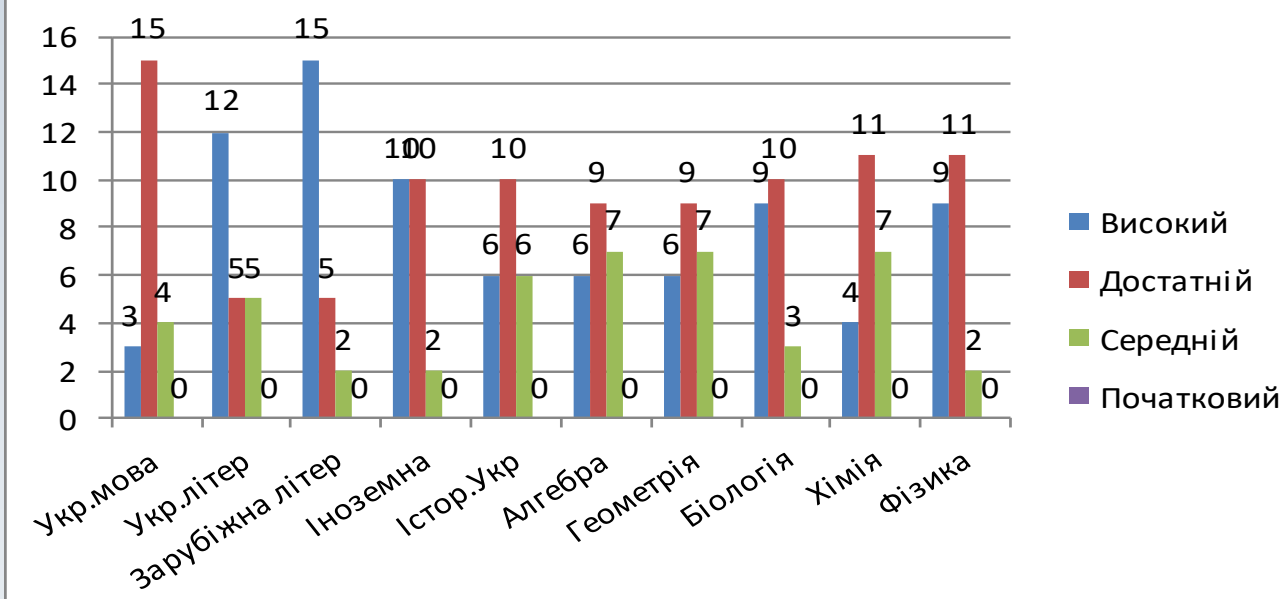


# 9-Б

	Високий	Достатній	Середній	Початковий	Якість знань
Укр.мова	3	15	4	0	82%
Укр.літер	12	5	5	0	77%
Зарубіжна літер	15	5	2	0	91%
Іноземна	10	10	2	0	91%
Істор.Укр	6	10	6	0	73%
Алгебра	6	9	7	0	68%
Геометрія	6	9	7	0	68%
Біологія	9	10	3	0	86%
Хімія	4	11	7	0	68%
Фізика	9	11	2	0	91%

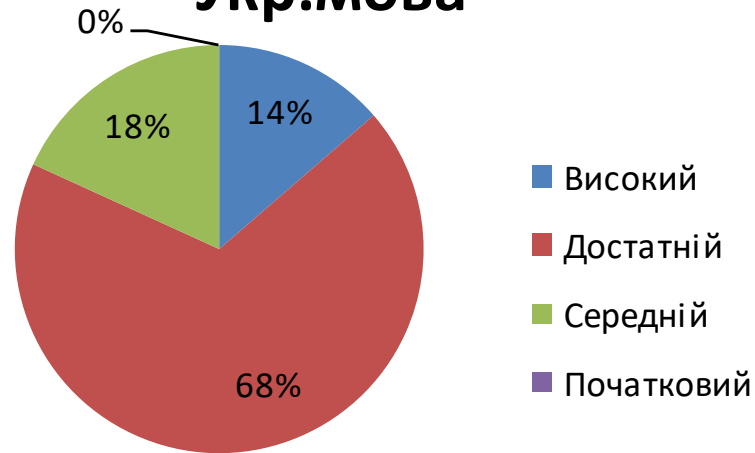
загальна  
якість знань **80%**

## 9-Б (2023-2024 н.р.)

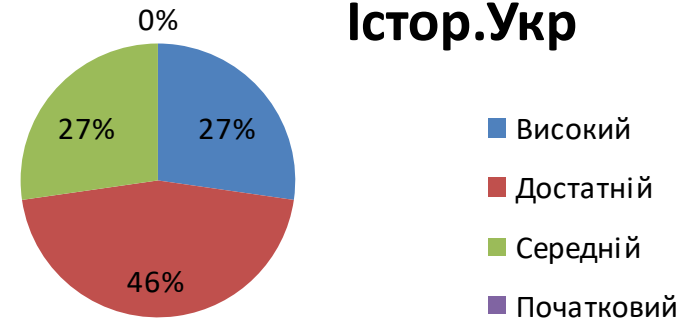


# 9-Б

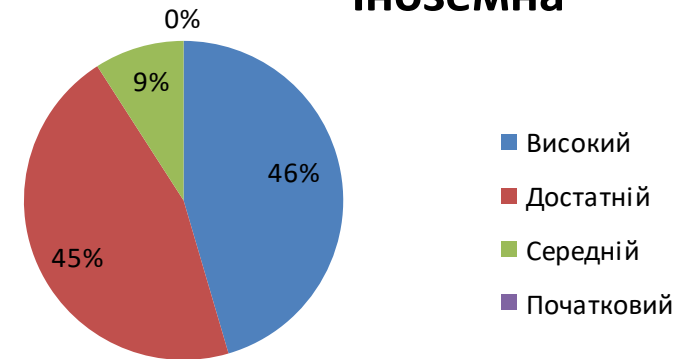
## Укр.мова



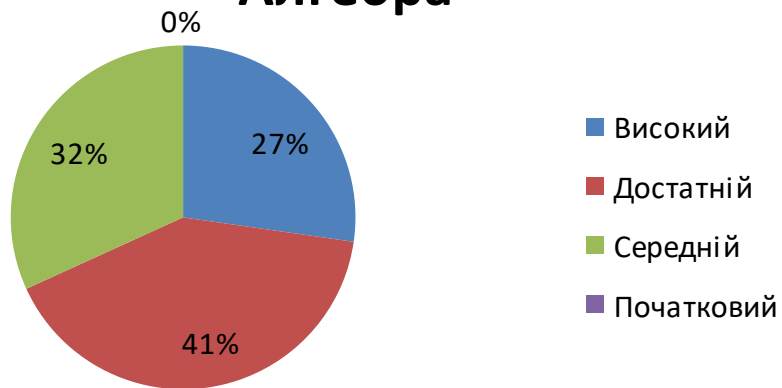
## Істор.Укр



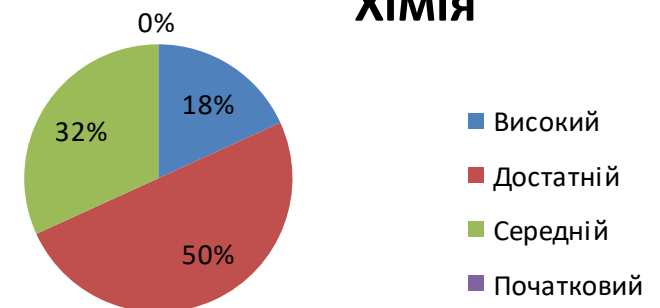
## Іноземна



## Алгебра



## Хімія

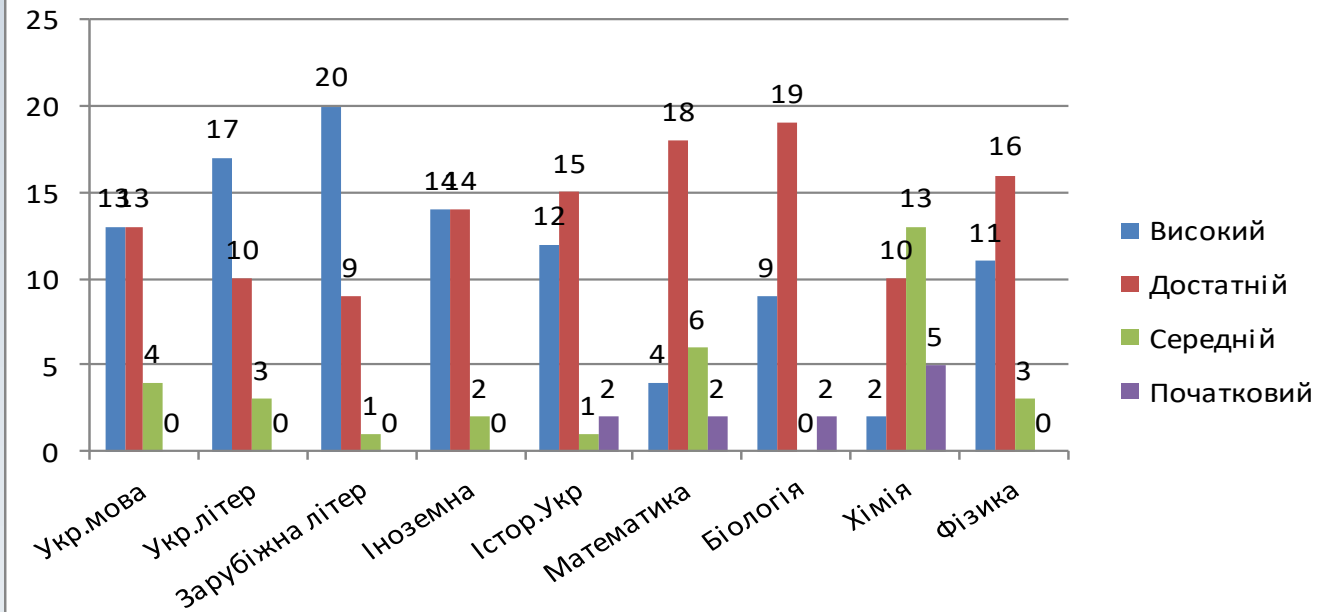


# 10-A

загальна  
якість знань **84%**

	Високий	Достатній	Середній	Початковий	Якість знань
Укр.мова	13	13	4	0	87%
Укр.літер	17	10	3	0	90%
Зарубіжна літер	20	9	1	0	97%
Іноземна	14	14	2	0	93%
Істор.Укр	12	15	1	2	90%
Математика	4	18	6	2	73%
Біологія	9	19	0	2	93%
Хімія	2	10	13	5	40%
Фізика	11	16	3	0	90%

## 10-A (2023-2024 н.р.)



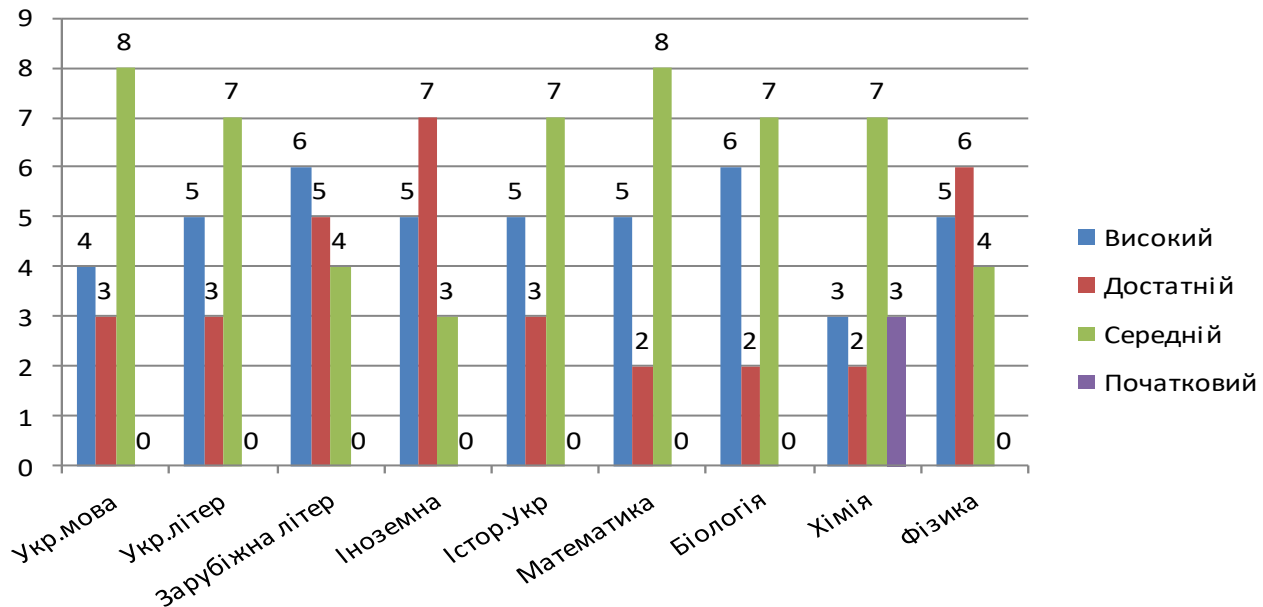
# 10-Б

загальна  
якість знань

57%

	Високий	Достатній	Середній	Початковий	Якість знань
Укр.мова	4	3	8	0	47%
Укр.літер	5	3	7	0	53%
Зарубіжна літер	6	5	4	0	73%
Іноземна	5	7	3	0	80%
Істор.Укр	5	3	7	0	53%
Математика	5	2	8	0	47%
Біологія	6	2	7	0	53%
Хімія	3	2	7	3	33%
Фізика	5	6	4	0	73%

## 10-Б (2023-2024 н.р.)

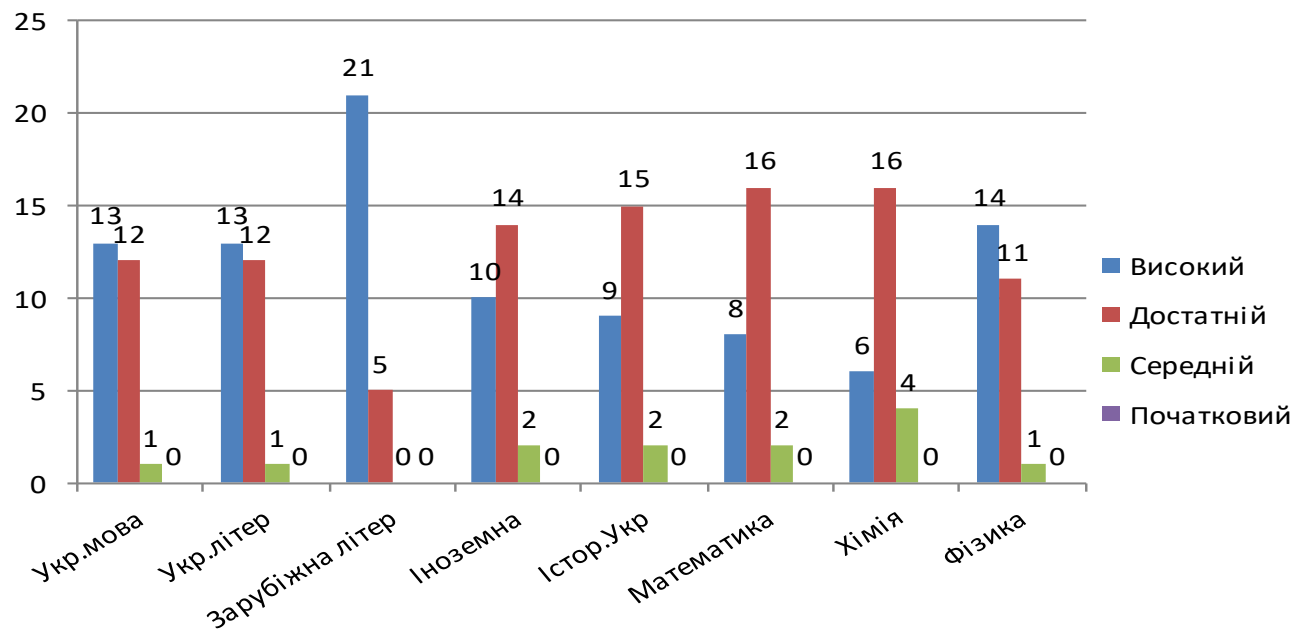


# 11-А

	Високий	Достатній	Середній	Початковий	Якість знань
Укр. мова	13	12	1	0	96%
Укр. літер	13	12	1	0	96%
Зарубіжна літер	21	5	0	0	100%
Іноземна	10	14	2	0	92%
Істор. Укр	9	15	2	0	92%
Математика	8	16	2	0	92%
Біологія	10	13	3	0	88%
Хімія	6	16	4	0	85%
Фізика	14	11	1	0	96%

загальна  
якість знань **93%**

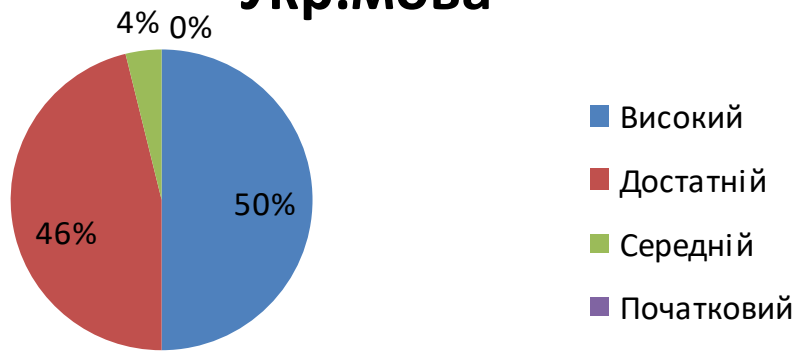
## 11-А (2023-2024 н.р.)



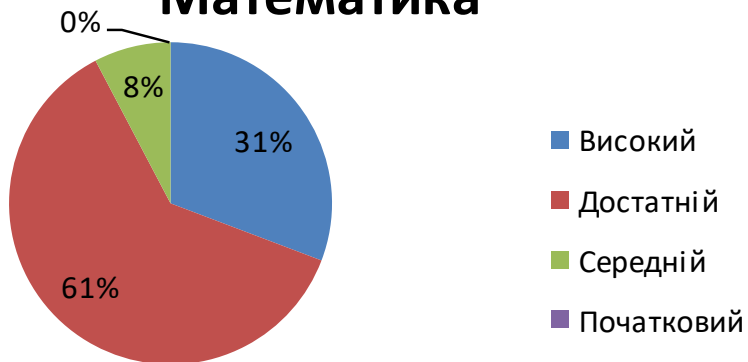


# 11-А

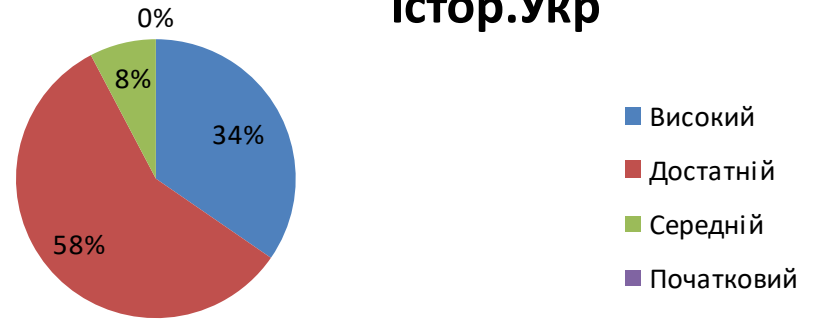
## Укр.мова



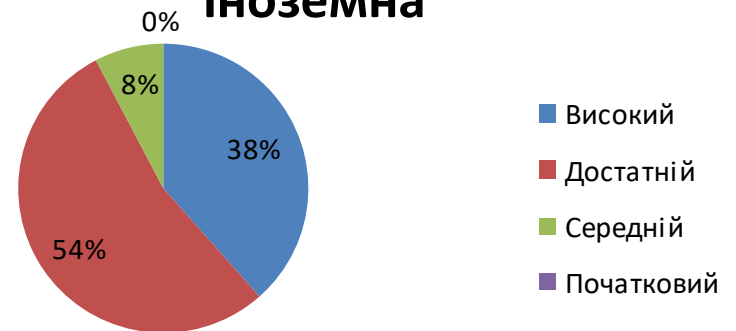
## Математика



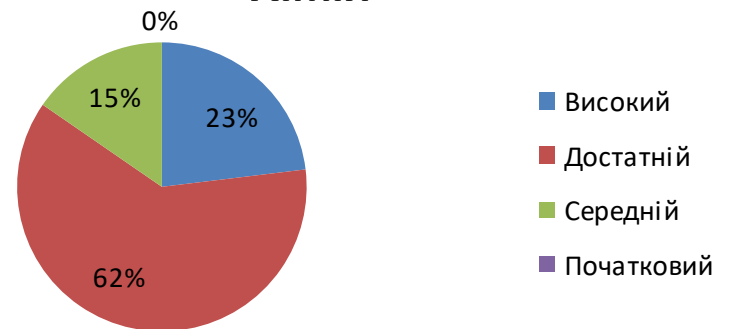
## Істор.Укр



## Іноземна



## Хімія

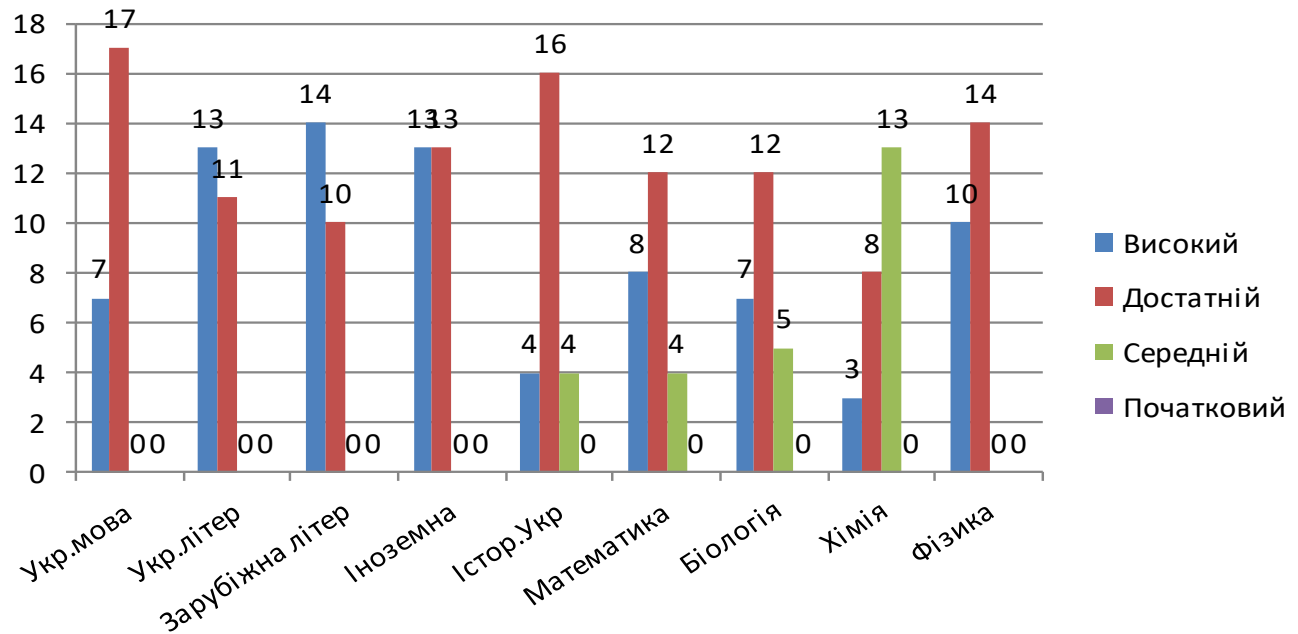


# 11-Б

загальна  
якість знань **82%**

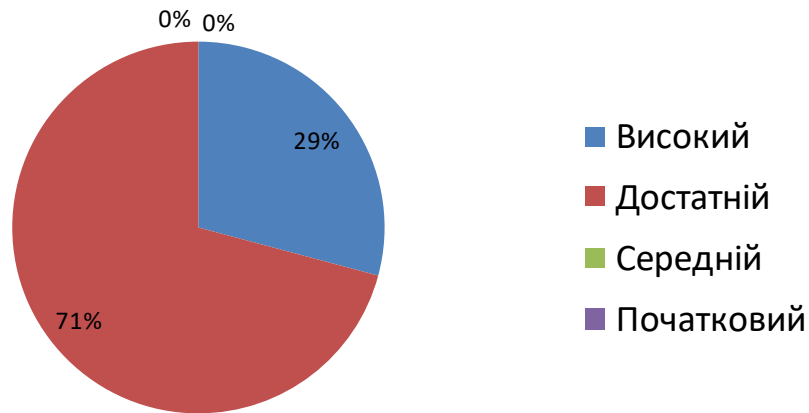
	Високий	Достатній	Середній	Початковий	Якість знань
Укр.мова	7	17	0	0	100%
Укр.літер	13	11	0	0	100%
Зарубіжна літер	14	10	0	0	100%
Іноземна	13	13	0	0	100%
Істор.Укр	4	16	4	0	83%
Математика	8	12	4	0	83%
Біологія	7	12	5	0	79%
Хімія	3	8	13	0	46%
Фізика	10	14	0	0	100%

## 11-Б (2023-2024н.р.)

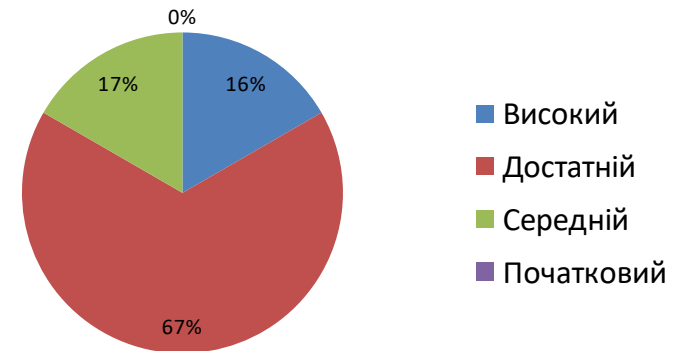


# 11-Б

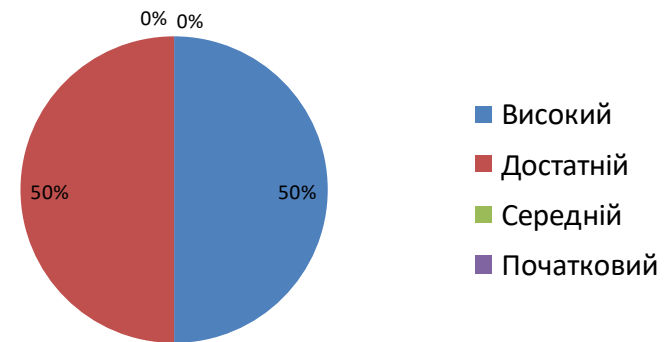
## Укр.мова



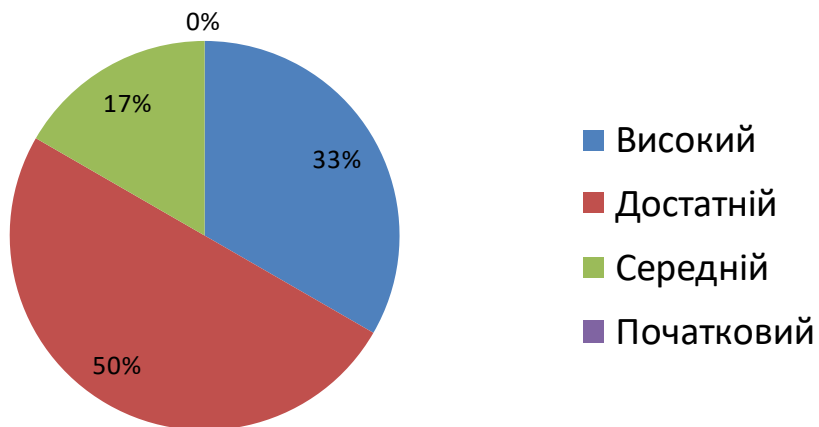
## Істор.Укр



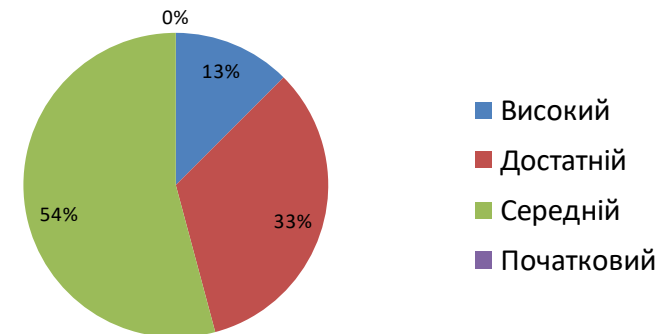
## Іноземна



## Математика



## Хімія



# Рейтинг класів

**Якість знань  
учнів школи –  
81%**

Середній бал успішності		
Клас	Якість знань	Місце
11-А	93%	1
5-А	93%	1
6-Б	89%	2
10-А	84%	3
9-А	84%	3
7-А	84%	3
11-Б	82%	4
6-А	82%	4
5-Б	80%	5
9-Б	80%	5
7-Б	77%	6
8-Б	75%	7
8-А	72%	8
10-Б	57%	9

Клас	Кількість учнів	Рівень навчальних досягнень							
		Початковий		Середній		Достатній		Високий	
		К-сть учнів	%	К-сть учнів	%	К-сть учнів	%	К-сть учнів	%
5-А	33	0	0	9	27	16	48	8	24
5-Б	24	3	13	6	25	13	54	2	8
6-А	29	2	7	10	34	13	45	4	14
6-Б	21	0	0	6	29	10	48	5	24
7-А	32	0	0	18	56	7	22	7	22
7-Б	22	3	14	7	32	11	50	1	5
8-А	23	0	0	6	26	13	57	4	17
8-Б	32	8	25	9	28	11	34	4	13
9-А	28	2	7	7	25	17	61	2	7
9-Б	22	0	0	8	36	11	50	3	14
10-А	30	5	17	14	47	9	30	2	7
10-Б	15	3	20	8	53	1	7	3	20
11-А	26	0	0	7	27	15	58	4	15
11-Б	24	0	0	13	54	8	33	3	13
<b>Всього</b>	<b>361</b>	<b>26</b>	<b>7</b>	<b>128</b>	<b>35</b>	<b>155</b>	<b>43</b>	<b>52</b>	<b>14</b>

# **Результати III етапу Всеукраїнських учнівських олімпіад**

**Луцик Анна (7-Б) – II місце з математики**

**Артур Лис (11-Б) – III місце з інформаційних технологій та  
III місце з інформатики (програмування)**

**Кукіс Ростислав (8-Б) - III місце з християнської етики**

# Результати районних олімпіад з предметів

Предмети	К-ть I-місце	К-ть II-місце	К-ть III-місце	Загальна кількість
Математика	2	0	2	4
Інформатика	2	1	0	3
Історія	0	1	0	1
Англійська мова	0	1	0	1
Екологія	1	1	0	2
Українська мова та література	0	1	0	1
<b>Всього</b>	<b>5</b>	<b>5</b>	<b>2</b>	<b>12</b>

# Результати I етапу Всеукраїнських учнівських олімпіад

	Прізвище	Клас	Місце	Учитель	Предмет
1	Половчак Анна	8-Б	1	Нискогуз Г.Й.	математика
2	Горбовий Ростислав	6-А	1	Ткачук О.В.	
3	Луцик Анна	7-Б	1	Ткачук О.В.	
4	Миськів Іван	6-А	3	Ткачук О.В.	
5	Бідник Анастасія	7-А	3	Петрівська О.В.	
6	Янів Каріна	9-А	1	Горбова М.В.	
7	Батючок Софія	6-А	2	Ткачук О.В.	
8	Половчак Анна	8-Б	1	Вовчко О.В.	українська мова
9	Янів Каріна	9-А	3	Бушак С.В.	
10	Костик Софія	11-А	2	Бушак С.В.	
11	Сигерич Надія	8-Б	2	Вовчко О.В.	
12	Бідник Анастасія	7-А	3	Луць М.Я.	
13	Скипакевич Марта	8-Б	3	Луць М.Я.	
14	Кукіс Ростислав	8-А	3	Нискогуз І.М.	
15	Лоїш Софія	10-А	1	Вовчко О.В.	
16	Білінська Марта	10-Б	3	Луць М.Я.	
17	Щербан Соломія	11-А	3	Бушак С.В.	
18	Сигерич Надія	8-Б	2	Мартич М. І.	хімія
19	Войт Юлія	9-Б	1	Мартич М. І.	
20	Горкулич Денис	9-А	1	Бачинська І.Є.	
21	Мусяк Максим	11-Б	2	Бачинська І.Є.	



# Результати I етапу Всеукраїнських учнівських олімпіад (продовження)

	Прізвище	Клас	Місце	Учитель	Предмет
22	Лис Артур	11-Б	1	Рачинська О.Є.	інформатика (програмування)
23	Мисько Іван	6-А	1	Рачинська О.Є.	
24	Копач Тарас	10-А	2	Рачинська О.Є.	
25	Пастернак Ярослав	10-А	2	Рачинська О.Є.	
26	Бохонок Микола	7-А	2	Рачинська О.Є.	
27	Сеник Матвій	7-А	2	Рачинська О.Є.	
28	Лис Артур	11-Б	1	Білич Л.І.	інформатика (технології)
29	Пастернак Ярослав	10-А	2	Білич Л.І.	історія
30	Смилянin Христина	8-Б	1	Ощипок В.М..	
31	Білинська Марта	10-Б	1	Ощипок В.М..	
31	Білинська Марта	10-А	2	Ощипок В.М..	Християнська етика
33	Кукіс Ростислав	8-А	1	Козанкевич Г.С.	
34	Чигис Катерина	9-Б	1	Козанкевич Г.С.	
35	Лешкович Андріана	10-А	1	Олійник Л.Ю	
36	Білинська Марта	10-Б	2	Олійник Л.Ю	
37	Копач Тарас	10-А	1	Чуб І.І.	анг. мова
38	Шак Ана	8-А	1	Годованець І.Я.	
39	Сигерич Надія	8-Б	1	Чуб І.І.	
40	Янів Каріна	9-А	3	Чуб І.І.	
41	Левицький Юрій	9-Б	3	Ковальчук О.Я.	
42	Сака Каміла	11-Б	3	Петрович І. М.	

## Результати I етапу Всеукраїнських учнівських олімпіад (продовження)

	<b>Прізвище</b>	<b>Клас</b>	<b>Місце</b>	<b>Учитель</b>	<b>Предмет</b>
43	Смилянн Христина	8-Б	3	Хлиста Т. І	фізика
44	Полюга Степан	9-А	1	Лешкович М.С.	
45	Копач Тарас	10-А	1	Хлиста Т. І	
46	Полюга Степан	9-А	1	Хлиста Т. І	
47	Курч Яна	11-А	1	Мар'ян О.К.	екологія
48	Волошин Анастасія	10-А	1	Мар'ян О.К.	
49	Білинська Марта	10-Б	1	Ощипок В.М	правознавство
50	Кость Яна	9-Б	1	Ощипок В.М	
51	Тижбиряк Святослав	9-Б	3	Ощипок В.М	
52	Гаєвська Марта	8-Б	1	Кватюра Н.Д.	географія
53	Борковська Анастасія	8-Б	2	Кватюра Н.Д.	
54	Гордієнко Катерина	9-Б	1	Кватюра Н.Д.	
55	Мусяк Максим	11-Б	2	Лінинська О.І	

# Результати I етапу Всеукраїнських учнівських олімпіад

<b>Клас</b>	<b>Кількість місць</b>	<b>Рейтинг</b>
<b>8-Б</b>	<b>10</b>	<b>1</b>
<b>10-А</b>	<b>9</b>	<b>2</b>
<b>9-А</b>	<b>6</b>	<b>3</b>
<b>9-Б</b>	<b>6</b>	<b>3</b>
<b>7-А</b>	<b>4</b>	<b>4</b>
<b>10-Б</b>	<b>4</b>	<b>4</b>
<b>11-Б</b>	<b>4</b>	<b>4</b>
<b>6-А</b>	<b>3</b>	<b>5</b>
<b>8-А</b>	<b>3</b>	<b>5</b>
<b>11-А</b>	<b>3</b>	<b>5</b>
<b>7-Б</b>	<b>1</b>	<b>6</b>