



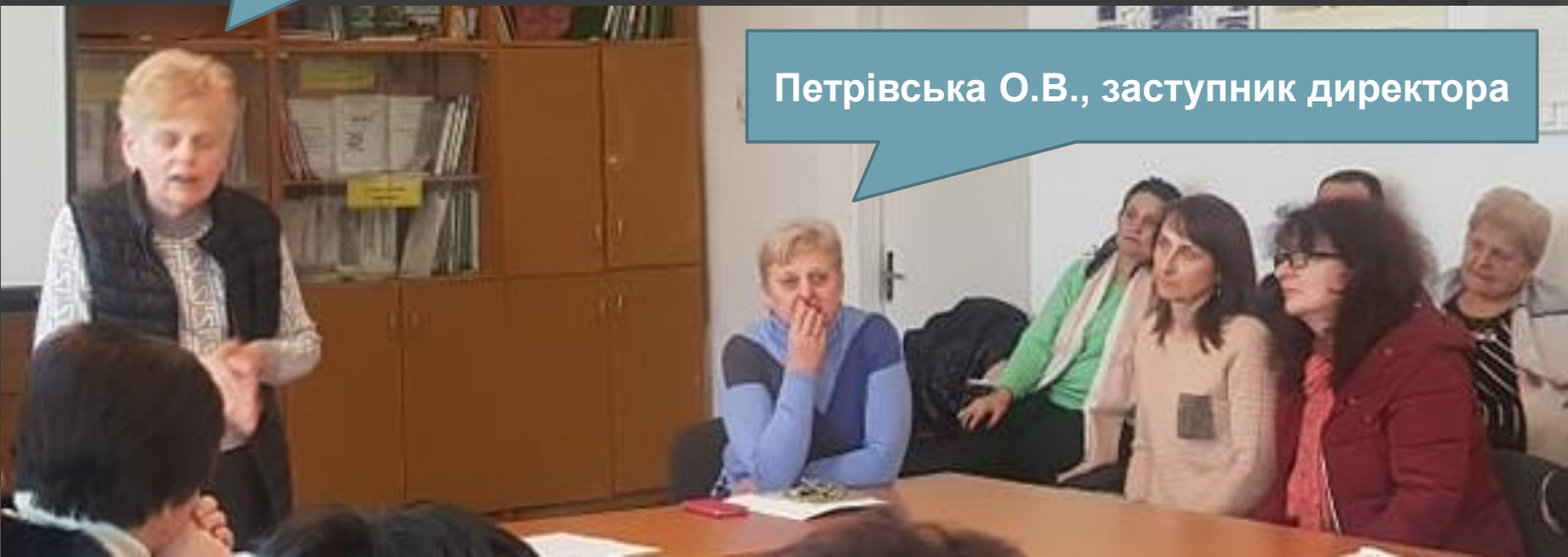
Учасники проекту

ПРОЄКТ «ОСВІТНІЙ ЕВЕРЕСТ»

Ділимося актуальними
навичками для створення
освітнього простору.



Нискогуз Г.Й., директор



Петрівська О.В., заступник директора



Буцак С.В., учитель укр.мови та літератури







Метод «каніпки»



Кінцевий результат, висловлення віри в успіх

Рекомендації, як покращити

Основа – зона розвитку – конкретна річ, що потрібно покращити

Хвалимо роботу учня, але чітко окреслюємо, за що

ОСВІТНІЙ ЕВЕРЕСТ

- МИ УЧАСНИКИ ПРОЄКТУ
"ОСВІТНІЙ ЕВЕРЕСТ"
- Хто ми ? СУПЕРВІЗОРИ
 - Функції СУПЕРВІЗОРА
 - Форма роботи : зворотній зв'язок

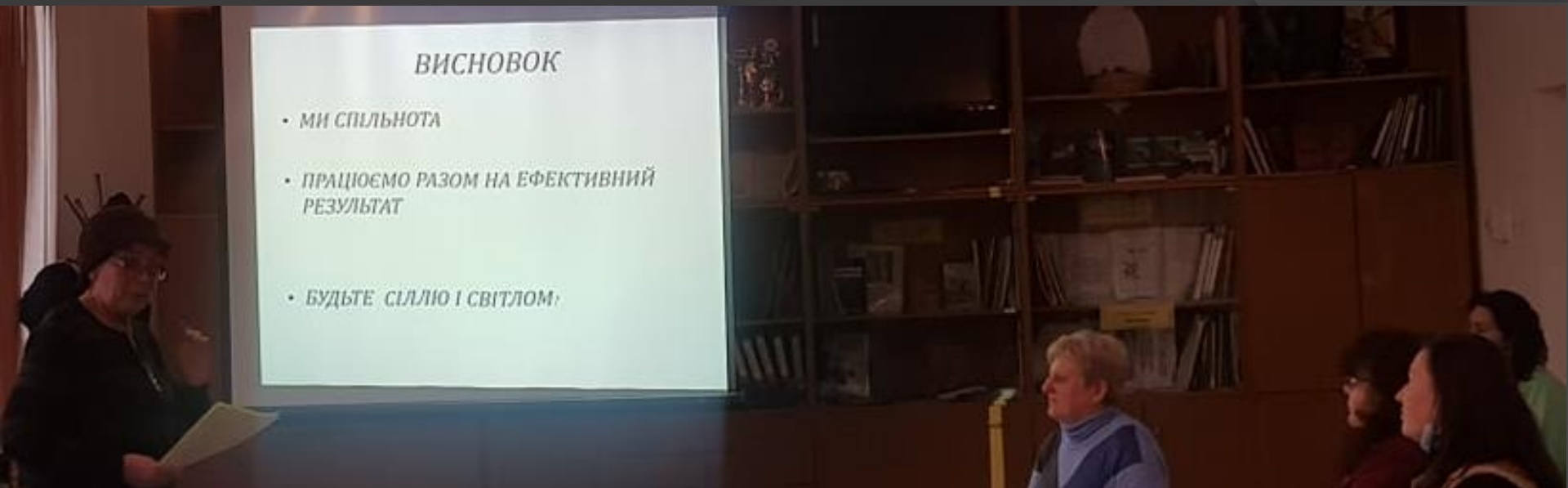
Олійник Л.Ю., заступник
директора з виховної роботи

ТРЕНІНГОВЕ ЗАВДАННЯ

- Розглянувши картинки сформуєте висловлювання з трьох абзаців, які починаються так
- Я БАЧУ____
- Я ДУМАЮ____
- Я ВІДЧУВАЮ____

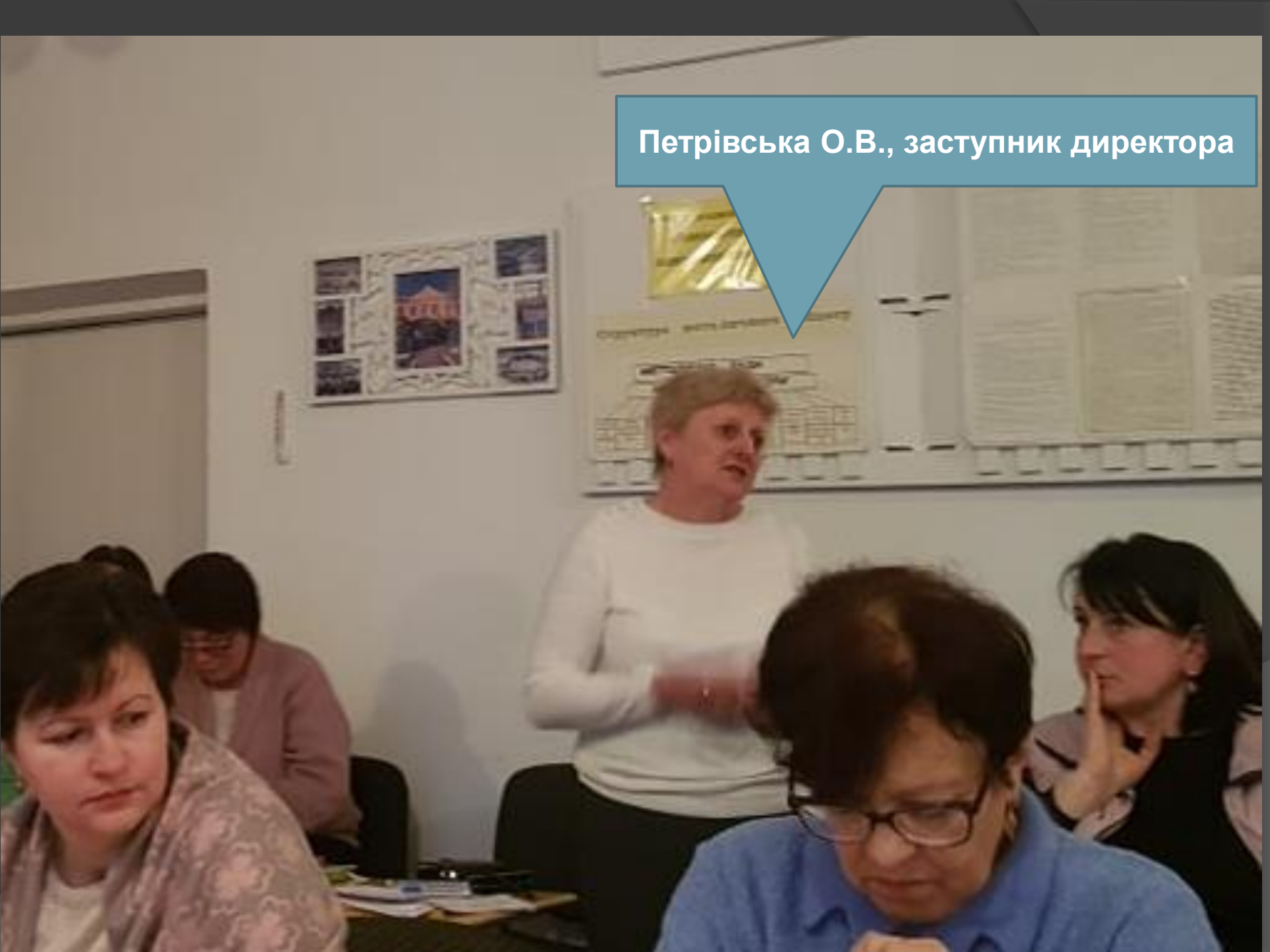
- Чотири рівні сприйняття інформації:
- Що / Що я бачу / Чую / (факти, інформація , картинки - через очі, вуха)
- Ну і що / (думки, ідеї, варіанти - через розум)
- Що зі мною / асоціації, емоції) через серце
- А далі що / (Що з тим робити / - рішення, ідеї, кроки, висновки застосування)







Петрівська О.В., заступник директора



Буцак С.В., учитель укр.мови та літератури





Олійник Л.Ю., заступник
директора з виховної роботи

Олійник Л.Ю., заступник
директора з виховної роботи



Ткачук О.В.,
учитель математики,
учасник проєкту

Робота в групах



Красник М.М., учитель
молодших класів

- Планувати роботу, комунікації
- передбачати та уникати кризи
- формувати емоційні зв'язки

форми зворотного зв'язку

Підтримуючий



Заспокувати, зацікавити і
розширювати позитивні
ефекти поведінки

Корегуючий



Змінювати поведінку

Що таке зворотний зв'язок?



Нискогуз Г.Й., директор

