

## Моніторингу навчальних досягнень здобувачів освіти 5-11-х класів за I семестр 2023/2024 навчального року

Відповідно до Положення про ВСЗЯО, з метою моніторингу встановлення відповідності фактичних результатів освітньої діяльності її заявленим цілям, оцінювання причин відхилень від цілей було здійснено моніторинг навчальних досягнень здобувачів освіти 5-11-х класів за I семестр 2023/2024 навчального року.

Під час дослідження виявлено такі показники: 2023/2024 навчальному році у школі укомплектовано 19 класів (початкова школа – 7, базова – 10, старша - 2). На початок навчального року навчалось 360 учнів. На кінець I семестру в закладі освіти навчалось 362 здобувача освіти: з них в 1-4 класах 130 учнів (в т.ч. 2 з ООП), 5-11-х - 232 учні (в т.ч. 2 з ООП). За інклюзивною формою навчання здобувають освіту – 4 учні (3А, 3Б, 5А, 8А класи).

За підсумками I семестру 2023/2024 навчального року учні 1-4 класів оцінювалися відповідно до наказу МОН України від 13.07.2021 № 813 «Про затвердження методичних рекомендацій щодо оцінювання результатів навчання учнів 1-4 класів закладів загальної середньої освіти».

При оцінюванні навчальних досягнень учнів 1-4 класів педагогами використовувався інструментарій для формульованого, рівневого та підсумкового оцінювання, велися індивідуальні картки навчального поступу кожного учня. Результати особистих досягнень учнів 1-4 класів будуть відображені у Свідомствах досягнень на кінець навчального року. Протягом I семестру 2023/2024 навчального року чітко простежується загальна тенденція негативної динаміки змін зниження рівня знань, умінь і навичок учнів, так і тенденція негативної динаміки змін окремих дітей.

Таблиця 1.

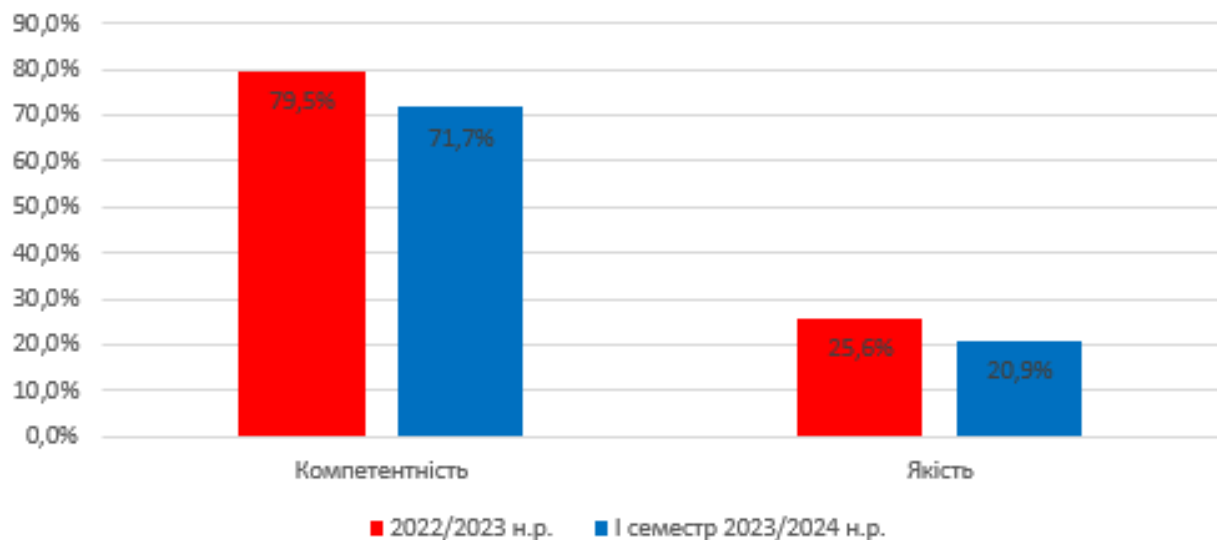
Клас	К-ть учнів на кінець сем.	Кількісний показник рівня досягнень				Якість %	Компетентність %
		В	Д	С	П		
5-А	22(1-ООП)		6(28,6%)	12(57,1%)	3(14,3%)	28,6	85,7
5-Б	18		2(11,5%)	11(61,1%)	5(27,8%)	11,1	72,2
6-А	21		4(19%)	11(52,4%)	6(28,6%)	19	71,4
6-Б	22	1(4,5%)	6(27,3%)	13(59,1%)	2(9,1%)	31,8	90,9
7-А	18		-	9(50%)	9(50%)	-	50
7-Б	19		3(15,8%)	3(15,9%)	13(68,4%)	15,8	31,6
8-А	21 (1-ООП)	1(5%)	3(15%)	14(70%)	2(10%)	20	90
8-Б	18		2(11,1%)	7(38,9%)	9(50%)	11,1	50
9-А	16	1(6,3%)	4(25%)	10(62,4%)	1(6,3%)	31,3	93,8
9-Б	16	1(6,3%)	2(12,5%)	7(43,8%)	6(37,5%)	18,8	62,5
10	17		5(29,5%)	9(52,9%)	3(17,6%)	29,5	82,4
11	24	3(12,5%)	4(16,7%)	11(45,8%)	6(25%)	29,2	75

Із 230 учнів 5-11 -х класів навчаються на:

- 10-126.-7 учнів (3%) – високий рівень;
- 7-9 б. – 41 учень (17,8%) – достатній рівень;
- 4-6б. – 117 учнів (50,9%) – середній рівень;
- 1-3 б. – 65 учнів (28,3%) – початковий рівень.

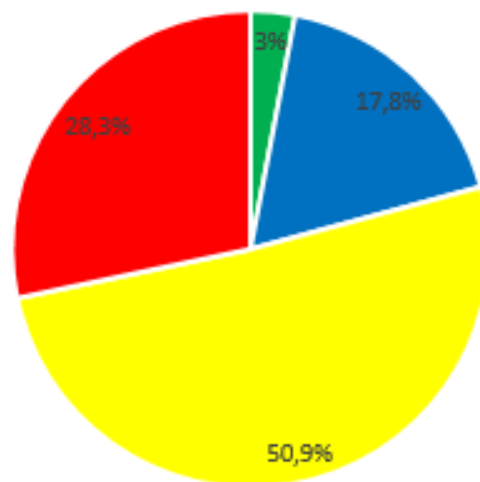
Рівень компетентності 71,7%, що нижче показника за 2022/2023 навчальний рік (79,5%) на 7,8%. Якість знань становить – 20,9%, що теж знизилась у порівнянні з річним показником (25,6%) на 4,7%.

## Моніторинг якісного показника та компетентності



Гістограма 1

## Аналіз результатів успішності учнів за I семестр 2023/2024 н.р.



■ Високий - 7 ■ Достатній - 41 ■ Середній - 117 ■ Початковий - 65

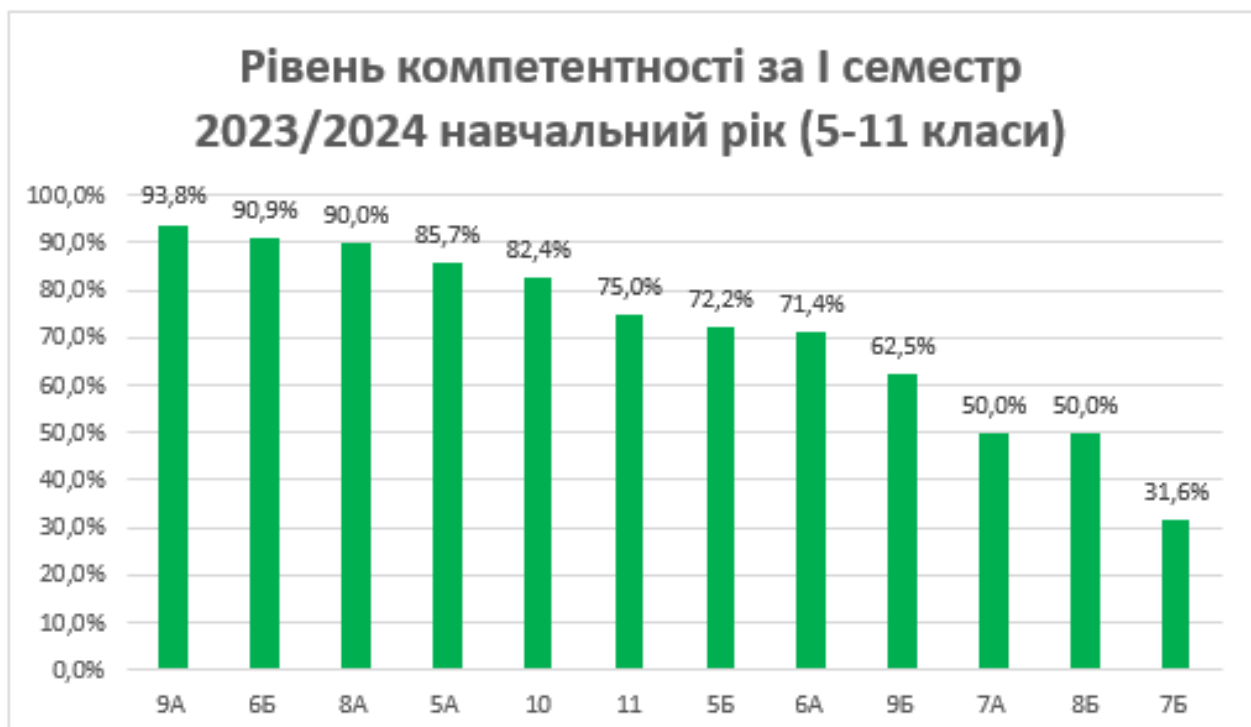
Із результатів видно, що на 10-12 б. навчається – 7 учнів, із них по 1 учню в 6Б, 8А, 9А, 9Б класах та 3 учні в 11-му класі. На жаль є учні які за результатами I семестру навчаються на 1 – 3 б. Усього таких учнів 65. 1 учень - у 9А класі, по 2 учні - у 6Б, 8А, по 3 учні- у 5А, 10-му класах, 5 учнів- у 5Б класі, по 6 учнів - у 6А, 9Б, 11 класах, по 9 учнів- у 7А, 8Б класах і найбільше у 7Б класі – 13 (!) учнів. Для порівняння на кінець 2022/2023 навчального року 45 учнів навчалось на початковому рівні, що становить 20,5%.

Гістограма 2



Із порівняльних результатів у гістограмі видно, що найвищий якісний показник у 6Б, 9А, 10, 11,5А класах. Найнижчий якісний показник у 5Б, 8Б класах. І взагалі відсутні учнів, які навчаються на достатньому і високому рівні навчальних досягнень у 7А класі.

Гістограма 3



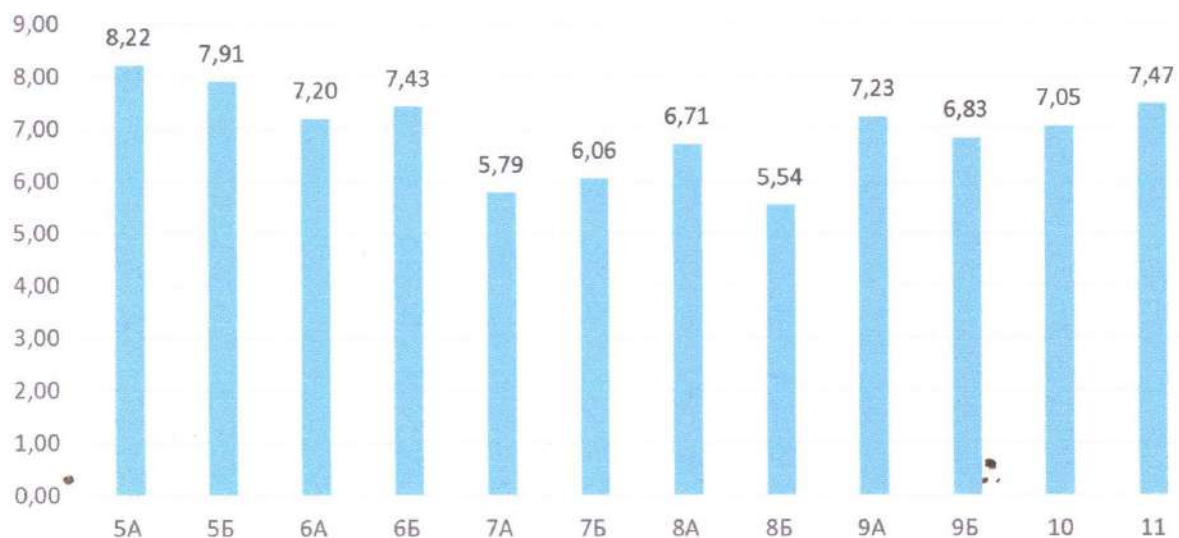
Аналізуючи навчальну діяльність слід зазначити, що 100% компетентності не досяг жоден класний колектив. Достатній показник у 9А, 6Б, 8А, 5А, 10, 11- му класах. Потребує покращення в 7Б класі.

Клас	Середній бал навчальних досягнень	Кількість навчальних предметів	Рівень навченості %	Місце у рейтингу
5-А	8,22	13	69,96	1
5-Б	7,91	13	67,32	2
6-А	7,2	13	59,12	6
6-Б	7,43	13	62,56	4
7-А	5,79	17	45,67	11
7-Б	6,06	17	50,11	10
8-А	6,71	17	56,07	9
8-Б	5,54	17	45,52	12
9-А	7,23	18	60,05	5
9-Б	6,83	18	56,88	8
10	7,05	17	59,53	7
11	7,47	17	63,04	3

Із таблиці видно, що серед класів найвищий бал мають учні 5А, 5Б, 11-го, 6Б та 9А класів. Найнижчий середній бал мають учні 7А та 8Б класів, що відповідає рівню навченості.

Гістограма 5.

### Середній бал навчальних досягнень за I семестр 2023/2024 навчального року



Загальношкільний середній бал становить 6,953, що на 0,119 знизився в порівнянні з показником 2022/2023 навчального року (7,072).

Моніторинг успішності учнів окремо по класах показав, що в кожному класі є учні, які б могли досягти свого основного рівня навченості і мають по 1 балу нижчого рівня.

Директор



Наталія ТАРАСЕНКО