

5 кл. Мистецтво навколо нас.

Тема: Композиція на тему: "Клоун"

Мистецтво справедливо називають підручником життя, прагнучи таким чином підкреслити його пізнавальне значення. Адже творчість - це не лише результат натхнення, вона безпосередньо пов'язана із розвитком суспільства, його традиціями і культурою. За витворами мистецтва й історичними пам'ятками, що дійшли до нашого часу, ми дізнаємося про життя, традиції, ідеали краси, побут людей різних часів.

Поділ мистецтва на види пов'язано з особливостями людського сприйняття світу, оскільки людське вухо й око порізно сприймають досконалість і красу. Так, одна й та ж дійсність порізно відображається художником, музикантом, письменником, скульптором чи архітектором.

Людство з давніх-давен намагається виділити окремі види мистецтва і з'ясувати специфіку кожного з них.

Давайте повторимо види мистецтва з якими ви познайомилися на уроках образотворчого мистецтва.

Види образотворчого мистецтва :

- графіка,
- живопис,
- скульптура,
- архітектура,
- декоративно-ужиткове мистецтво (ДУМ),
- фотографія,
- комп'ютерна графіка.

Кожен із видів мистецтва має свої особливості, а в цілому вони відображають усе багатство естетичного осягнення людиною світу. Найбільші можливості для поєднання (синтезу) мистецтва дають театр, кіно, цирк. Так у творчості відомого французького художника Анрі де Тулуза-Лотрека можна побачити картини цирку та портрети клоунів. На цьому прикладі ми бачимо поєднання циркового мистецтва і живопису.



Клоунеса Ша-Ю-Као в цирку "Мулен-Руж". художник Анрі де Тулуз-Лотрек

Сьогодні, на нашому віртуальному уроці, спробуємо створити композицію "Клоун". Роботу ви можете виконати:

- намалювавши портрет клоуна;
- намалювавши клоуна на арені цирку;
- створивши декоративне панно "Клоун", як показано у підручнику на ст.151.

Варіант роботи вибираєте самостійно.

Розгляньте які цікаві образи клоунів.









Практична робота.


Створіть власного героя. Для цього використайте кольорові олівці чи фарби, фломастери чи кольоровий папір. А може ви використаєте інші матеріали?






Якщо вирішили малювати то виконайте роботу в альбомі, попередньо

зобразивши фігурку клоуна простим олівцем.

Послідовне виконання роботи замальовки клоунів.







А може це буде дівчинка - клоунеса?





... І ви її не намалюєте, а виготовите як іграшку?



Успіхів.

Виконану роботу сфотографуйте і відішліть на сайт школи.

Д/з. Опрацювати з підручника параграф 30 ст. 147-151. "Образотворче мистецтво 5 кл." Автори С.М. Железняк, О.В. Ламонова (у кого немає вдома підручника знайти електронний варіант

<https://geneza.ua/sites/default/files/ebooks/5klas/5class/Mystectvo.Zheleznyak.UA.5klas.pdf>)

