



У К Р А Ї Н А
Міністерство освіти і науки України
Відділ освіти Кременецької міської ради

КРЕМЕНЕЦЬКА ЗАГАЛЬНООСВІТНЯ ШКОЛА
I-III ст. №1 ім. ГАЛИНИ ГОРДАСЕВИЧ
47003, Тернопільська обл., м. Кременець, вул. Лицейна, 1, тел. 2-22-73

10.01.2023р.№02-07/04

УДКСУ у Кременецькому районі
Відділ звітності та бухгалтерського обліку

Кременецька ЗОШ I-III ст. № 1 ім. Галини Гордасевич Кременецької міської ради
Тернопільської області надає річну фінансову та бюджетну звітність
за 2022 рік:

1. Фінансова звітність

| № п/п | Назва звіту, № форми та № додатку, відповідно до Порядку заповнення форм фінансової звітності в державному секторі, затвердженому наказами Міністерства фінансів України 28.02.2017 № 307, зареєстрованого в Міністерстві юстиції України 21 березня 2017 року за № 384/30252 зі змінами |
|-------|--|
| 1 | «Баланс» (форма №1-дс) (додаток 1) |
| 2 | «Звіт про фінансові результати» (форма №2-дс) (додаток 2) |
| 3 | «Звіт про рух грошових коштів» (форма №3-дс) (додаток 3) |
| 4 | «Звіт про власний капітал» (форма №4-дс) (додаток 4) |
| 5 | «Примітки до річної фінансової звітності»(форма №5-дс) |

2. Бюджетна звітність

| № п/п | Назва звіту, № форми та № додатку, відповідно до Порядку складання бюджетної звітності розпорядниками та одержувачами бюджетних коштів, затвердженому наказом Міністерства фінансів України 07.02.2017 № 44, зареєстрованого в Міністерстві юстиції України 02 березня 2017 року за №297/30165 зі змінами |
|-------|---|
| 1 | «Звіт про надходження та використання коштів загального фонду»(форма № 2м) (додаток 1) |
| 2 | «Звіт про надходження і використання коштів, отриманих як плата за послуги» (форма №4-1м) (додаток 2) |
| 3 | «Звіт про надходження і використання коштів, отриманих за іншими джерелами власних надходжень» форма № 4-2м) (додаток 3) |
| 4 | Пояснювальна записка (додаток 10) |
| 5 | «Довідка про спрямування фактичних обсягів власних надходжень з урахуванням залишків коштів на початок року, які перевищують відповідні витрати, затверджені законом про Державний бюджет України (рішенням про місцевий бюджет)» (додаток 17) |

Відповідно до вимог пункту 17 розділу I Порядку надаємо перелік додатків до річної звітності за 2022 рік, які не подаються у зв'язку з відсутністю показників:


1. Фінансова звітність

| № п/п | Назва звіту, № форми та № додатку, відповідно до Порядку складання бюджетної звітності розпорядниками та одержувачами бюджетних коштів, затвердженому наказом Міністерства фінансів України 07.02.2017 № 44, зареєстрованого в Міністерстві юстиції України 02 березня 2017 року за №297/30165 зі змінами |
|-------|---|
| 1 | (форма №6-дс) |

1. Бюджетна звітність

| № п/п | Назва звіту, № форми та № додатку, відповідно до Порядку складання бюджетної звітності розпорядниками та одержувачами бюджетних коштів, затвердженому наказом Міністерства фінансів України 07.02.2017 № 44, зареєстрованого в Міністерстві юстиції України 02 березня 2017 року за №297/30165 зі змінами |
|-------|---|
| 1 | Додаток 7 |
| 3 | Додаток 12 |
| 4 | Додаток 13 |
| 5 | Додаток 14 |
| 6 | Додаток 15 |
| 7 | Додаток 16 |
| 8 | Додаток 19 |
| 9 | Додаток 20 |

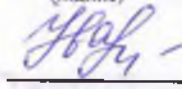
Директор



Мирослава Герасименко

(Власне ім'я, ПРИЗВИЩЕ)

Головний бухгалтер



Олена Іванюк

(Власне ім'я, ПРИЗВИЩЕ)

| | | |
|--|---|------------|
| Установа | Кременецька загальноосвітня школа 1-3 ступенів №1 ім.Галини Гордасевич Кременецької міської ради Тернопільської області | за ЄДРПОУ |
| Територія | Кременець | за КАТОТТГ |
| Організаційно-правова форма господарювання | Комунальна організація (установа, заклад) | за КОПФГ |
| Орган державного управління | Міністерство освіти і науки України | за КОДУ |
| Вид економічної діяльності | Загальна середня освіта | за КВЕД |
| Одиниця виміру: грн | | |
| Періодичність: річна | | |

| КОДИ | | |
|---------------------|----|----|
| 2023 | 01 | 01 |
| 21162681 | | |
| UA61020070010067494 | | |
| 430 | | |
| 11085 | | |
| 85.31 | | |

БАЛАНС
на 01 січня 2023 року

Форма №1-дс

| АКТИВ | Код рядка | На початок звітного періоду | На кінець звітного періоду |
|--|-------------|-----------------------------|----------------------------|
| 1 | 2 | 3 | 4 |
| I. НЕФІНАНСОВІ АКТИВИ | | | |
| <i>Основні засоби:</i> | 1000 | 1132210 | 1649018 |
| <i>первісна вартість</i> | 1001 | 1881180 | 3047380 |
| <i>знос</i> | 1002 | 748970 | 1398362 |
| <i>Інвестиційна нерухомість:</i> | 1010 | - | - |
| <i>первісна вартість</i> | 1011 | - | - |
| <i>знос</i> | 1012 | - | - |
| <i>Нематеріальні активи:</i> | 1020 | - | - |
| <i>первісна вартість</i> | 1021 | - | - |
| <i>накопичена амортизація</i> | 1022 | - | - |
| Незавершені капітальні інвестиції | 1030 | 29573 | 29573 |
| <i>Довгострокові біологічні активи:</i> | 1040 | - | - |
| <i>первісна вартість</i> | 1041 | - | - |
| <i>накопичена амортизація</i> | 1042 | - | - |
| Запаси | 1050 | 165824 | 218153 |
| Виробництво | 1060 | - | - |
| Поточні біологічні активи | 1090 | - | - |
| Усього за розділом I | 1095 | 1327607 | 1896744 |
| II. ФІНАНСОВІ АКТИВИ | | | |
| Довгострокова дебіторська заборгованість | 1100 | - | - |
| <i>Довгострокові фінансові інвестиції, у тому числі:</i> | 1110 | - | - |
| цінні папери, крім акцій | 1111 | - | - |
| акції та інші форми участі в капіталі | 1112 | - | - |
| <i>Поточна дебіторська заборгованість:</i> | | | |
| за розрахунками з бюджетом | 1120 | - | - |
| за розрахунками за товари, роботи, послуги | 1125 | - | - |
| за наданими кредитами | 1130 | - | - |



| | | | |
|---|-------------|----------------|----------------|
| за виданими авансами | 1135 | - | - |
| за розрахунками із соціального страхування | 1140 | - | - |
| за внутрішніми розрахунками | 1145 | - | - |
| інша поточна дебіторська заборгованість | 1150 | - | - |
| Поточні фінансові інвестиції | 1155 | - | - |
| <i>Грошові кошти та їх еквіваленти розпорядників бюджетних коштів та державних цільових фондів у:</i> | | | |
| <i>національній валюті, у тому числі в:</i> | <i>1160</i> | <i>13504</i> | <i>2467</i> |
| <i>касі</i> | <i>1161</i> | - | - |
| <i>казначействі</i> | <i>1162</i> | <i>13504</i> | <i>2467</i> |
| <i>установах банків</i> | <i>1163</i> | - | - |
| <i>дорозі</i> | <i>1164</i> | - | - |
| <i>іноземній валюті</i> | <i>1165</i> | - | - |
| <i>Кошти бюджетів та інших клієнтів на:</i> | | | |
| <i>єдиному казначейському рахунку</i> | <i>1170</i> | - | - |
| <i>рахунках в установах банків, у тому числі в:</i> | <i>1175</i> | - | - |
| <i>національній валюті</i> | <i>1176</i> | - | - |
| <i>іноземній валюті</i> | <i>1177</i> | - | - |
| Інші фінансові активи | 1180 | - | - |
| Усього за розділом II | 1195 | 13504 | 2467 |
| III. ВИТРАТИ МАЙБУТНІХ ПЕРІОДІВ | 1200 | - | - |
| БАЛАНС | 1300 | 1341111 | 1899211 |

| ПАСИВ | Код рядка | На початок звітного періоду | На кінець звітного періоду |
|--|-------------|-----------------------------|----------------------------|
| 1 | 2 | 3 | 4 |
| I. ВЛАСНИЙ КАПІТАЛ ТА ФІНАНСОВИЙ РЕЗУЛЬТАТ | | | |
| Внесений капітал | 1400 | 1881180 | 3047380 |
| Капітал у дооцінках | 1410 | - | - |
| Фінансовий результат | 1420 | -569642 | -1177742 |
| Капітал у підприємствах | 1430 | - | - |
| Резерви | 1440 | - | - |
| Цільове фінансування | 1450 | 29573 | 29573 |
| Усього за розділом I | 1495 | 1341111 | 1899211 |
| II. ЗОБОВ'ЯЗАННЯ | | | |
| <i>Довгострокові зобов'язання:</i> | | | |
| за цінними паперами | 1500 | - | - |
| за кредитами | 1510 | - | - |
| інші довгострокові зобов'язання | 1520 | - | - |
| Поточна заборгованість за довгостроковими зобов'язаннями | 1530 | - | - |
| <i>Поточні зобов'язання:</i> | | | |
| за платежами до бюджету | 1540 | - | - |
| за розрахунками за товари, роботи, послуги | 1545 | - | - |
| за кредитами | 1550 | - | - |
| за одержаними авансами | 1555 | - | - |
| за розрахунками з оплати праці | 1560 | - | - |
| за розрахунками із соціального страхування | 1565 | - | - |
| за внутрішніми розрахунками | 1570 | - | - |
| інші поточні зобов'язання, з них: | 1575 | - | - |
| за цінними паперами | 1576 | - | - |
| Усього за розділом II | 1595 | - | - |



| | | | |
|--------------------------------------|-------------|---------|---------|
| III. ЗАБЕЗПЕЧЕННЯ | 1600 | - | - |
| IV. ДОХОДИ МАЙБУТНІХ ПЕРІОДІВ | 1700 | - | - |
| БАЛАНС | 1800 | 1341111 | 1899211 |

Керівник (посадова особа)

Мирослава ГЕРАСИМЕНКО

Головний бухгалтер (спеціаліст,
на якого покладено виконання
обов'язків бухгалтерської служби)

Олена ІВАНКО



Установа Кременецька загальноосвітня школа 1-3 ступенів №1 ім.Галини Гордасевич Кременецької міської ради Тернопільської області
Територія Кременець
Організаційно-правова форма господарювання Комунальна організація (установа, заклад)
Орган державного управління Міністерство освіти і науки України
Вид економічної діяльності Загальна середня освіта
Одиниця виміру: грн
Періодичність: річна

Дата (рік, місяць, число)

за ЄДРПОУ

за КАТОТТГ

за КОІФІ

за КОДУ

за КВЕД

| КОДИ | | |
|---------------------|----|----|
| 2023 | 01 | 01 |
| 21162681 | | |
| UA61020070010067494 | | |
| 430 | | |
| 11085 | | |
| 85.31 | | |

ЗВІТ ПРО ФІНАНСОВІ РЕЗУЛЬТАТИ за 2022 рік

Форма №2-дс

І. ФІНАНСОВИЙ РЕЗУЛЬТАТ ДІЯЛЬНОСТІ

| Стаття | Код рядка | За звітний період | За аналогічний період попереднього року |
|---|-------------|-------------------|---|
| 1 | 2 | 3 | 4 |
| ДОХОДИ | | | |
| <i>Доходи від обмінних операцій</i> | | | |
| Бюджетні асигнування | 2010 | 12189006 | 11257105 |
| Доходи від надання послуг (виконання робіт) | 2020 | 163180 | 192754 |
| Доходи від продажу активів | 2030 | - | 1675 |
| Фінансові доходи | 2040 | - | - |
| Інші доходи від обмінних операцій | 2050 | - | - |
| Усього доходів від обмінних операцій | 2080 | 12352186 | 11451534 |
| <i>Доходи від необмінних операцій</i> | | | |
| Податкові надходження | 2090 | - | - |
| Неподаткові надходження | 2100 | - | - |
| Трансферти | 2110 | - | - |
| Надходження до державних цільових фондів | 2120 | - | - |
| Інші доходи від необмінних операцій | 2130 | 56340 | 15610 |
| Усього доходів від необмінних операцій | 2170 | 56340 | 15610 |
| Усього доходів | 2200 | 12408526 | 11467144 |
| ВИТРАТИ | | | |
| <i>Витрати за обмінними операціями</i> | | | |
| Витрати на виконання бюджетних програм | 2210 | 13037912 | 11526448 |
| Витрати на виготовлення продукції (надання послуг, виконання робіт) | 2220 | - | - |
| Витрати з продажу активів | 2230 | - | - |
| Фінансові витрати | 2240 | - | - |
| Інші витрати за обмінними операціями | 2250 | 1076 | 328 |
| Усього витрат за обмінними операціями | 2290 | 13038988 | 11526776 |



| | | | |
|--|-------------|----------|----------|
| <i>Витрати за необхідними операціями</i> | | | |
| Трансферти | 2300 | - | - |
| Інші витрати за необхідними операціями | 2310 | 38 | 105268 |
| <i>Усього витрат за необхідними операціями</i> | <i>2340</i> | 38 | 105268 |
| <i>Усього витрат</i> | <i>2380</i> | 13039026 | 11632044 |
| Профіцит/дефіцит за звітний період | 2390 | -630500 | -164900 |

II. ВИДАТКИ БЮДЖЕТУ (КОШТОРИСУ) ЗА ФУНКЦІОНАЛЬНОЮ КЛАСИФІКАЦІЄЮ ВИДАТКІВ ТА КРЕДИТУВАННЯ БЮДЖЕТУ

| Найменування показника | Код рядка | За звітний період | За аналогічний період попереднього року |
|--|-------------|-------------------|---|
| 1 | 2 | 3 | 4 |
| Загальнодержавні функції | 2420 | - | - |
| Оборона | 2430 | - | - |
| Громадський порядок, безпека та судова влада | 2440 | - | - |
| Економічна діяльність | 2450 | - | - |
| Охорона навколишнього природного середовища | 2460 | - | - |
| Житлово-комунальне господарство | 2470 | - | - |
| Охорона здоров'я | 2480 | - | - |
| Духовний та фізичний розвиток | 2490 | - | - |
| Освіта | 2500 | 13039026 | 11632044 |
| Соціальний захист та соціальне забезпечення | 2510 | - | - |
| УСЬОГО: | 2520 | 13039026 | 11632044 |

III. ВИКОНАННЯ БЮДЖЕТУ (КОШТОРИСУ)

| Стаття | Код рядка | Загальний фонд | | | Спеціальний фонд | | |
|---|-------------|---|---|---------------------------------|---|---|---------------------------------|
| | | план на звітний рік із урахуванням змін | фактична сума виконання за звітний період | різниця (графа 4 мінус графа 3) | план на звітний рік із урахуванням змін | фактична сума виконання за звітний період | різниця (графа 7 мінус графа 6) |
| 1 | 2 | 3 | 4 | 5 | 6 | 7 | 8 |
| ДОХОДИ | | | | | | | |
| <i>Податкові надходження</i> | 2530 | - | - | - | - | - | - |
| <i>Неподаткові надходження</i> | 2540 | - | - | - | - | - | - |
| Доходи від власності та підприємницької діяльності | 2541 | - | - | - | - | - | - |
| Адміністративні збори та платежі, доходи від некомерційної господарської діяльності | 2542 | - | - | - | - | - | - |
| Інші неплатєвні надходження | 2543 | - | - | - | - | - | - |
| Власні надходження бюджетних установ | 2544 | - | - | - | - | - | - |
| <i>Доходи від операцій з капіталом</i> | <i>2550</i> | - | - | - | - | - | - |
| <i>Офіційні трансферти, з них:</i> | <i>2560</i> | - | - | - | - | - | - |
| від органів державного управління | 2561 | - | - | - | - | - | - |
| Цільові фонди | 2570 | - | - | - | - | - | - |
| <i>Надходження державних цільових фондів</i> | <i>2580</i> | - | - | - | - | - | - |
| Надходження Пенсійного фонду України | 2581 | - | - | - | - | - | - |



| | | | | | | | |
|--|-------------|---|---|---|---|---|---|
| Надходження Фонду загальнообов'язкового державного соціального страхування України на випадок безробіття | 2582 | - | - | - | - | - | - |
| Надходження Фонду соціального страхування України | 2583 | - | - | - | - | - | - |
| Інші надходження | 2590 | - | - | - | - | - | - |
| Усього доходів | 2600 | - | - | - | - | - | - |
| ВИТРАТИ | | | | | | | |
| Оплата праці і нарахування на заробітну плату | 2610 | - | - | - | - | - | - |
| Використання товарів і послуг | 2620 | - | - | - | - | - | - |
| Обслуговування боргових зобов'язань | 2630 | - | - | - | - | - | - |
| Поточні трансферти, з них: | 2640 | - | - | - | - | - | - |
| органам державного управління інших рівнів | 2641 | - | - | - | - | - | - |
| Соціальне забезпечення | 2650 | - | - | - | - | - | - |
| Інші поточні видатки | 2660 | - | - | - | - | - | - |
| Нерозподілені видатки | 2670 | - | - | - | - | - | - |
| Придбання основного капіталу | 2680 | - | - | - | - | - | - |
| Капітальні трансферти, з них: | 2690 | - | - | - | - | - | - |
| органам державного управління інших рівнів | 2691 | - | - | - | - | - | - |
| Внутрішнє кредитування | 2700 | - | - | - | - | - | - |
| Зовнішнє кредитування | 2710 | - | - | - | - | - | - |
| Усього витрат | 2700 | - | - | - | - | - | - |
| Профіцит/дефіцит за звітний період | 2790 | - | - | - | - | - | - |

IV. ЕЛЕМЕНТИ ВИТРАТ ЗА ОБМІННИМИ ОПЕРАЦІЯМИ

| Стаття | Код рядка | За звітний період | За аналогічний період попереднього року |
|----------------------------------|-------------|-------------------|---|
| 1 | 2 | 3 | 4 |
| Витрати на оплату праці | 2820 | 9052681 | 8525616 |
| Відрахування на соціальні заходи | 2830 | 2030194 | 1745808 |
| Матеріальні витрати | 2840 | 1283245 | 1094701 |
| Амортизація | 2850 | 671792 | 160323 |
| Інші витрати | 2860 | 1076 | 328 |
| Усього | 2890 | 13038988 | 11526776 |

Керівник (посадова особа)

Мирослава ГЕРАСИМЕНКО

Головний бухгалтер (спеціаліст,
на якого покладено виконання
обов'язків бухгалтерської служби)

Олена ІВАНЮК



| | | |
|--|---|------------|
| Установа | Кременецька загальноосвітня школа 1-3 ступенів №1 ім.Галини Гордасевич Кременецької міської ради Тернопільської області | за ЄДРПОУ |
| Територія | Кременець | за КАТОТТГ |
| Організаційно-правова форма господарювання | Комунальна організація (установа, заклад) | за КОПФГ |
| Орган державного управління | Міністерство освіти і науки України | за КОДУ |
| Вид економічної діяльності | Загальна середня освіта | за КВЕД |
| Одиниця виміру: грн | | |
| Періодичність: річна | | |

| КОДИ | | |
|---------------------|----|----|
| 2023 | 01 | 01 |
| 21162681 | | |
| UA61020070010067494 | | |
| 430 | | |
| 11085 | | |
| 85.31 | | |

Звіт про рух грошових коштів за 2022 рік

Форма №3-дс

| Стаття | Код рядка | За звітний період | За аналогічний період попереднього року |
|---|-------------|-------------------|---|
| 1 | 2 | 3 | 4 |
| I. Рух коштів у результаті операційної діяльності | | | |
| Надходження від обмінних операцій: | | | |
| бюджетні асигнування | 3000 | 12189006 | 11257105 |
| надходження від надання послуг (виконання робіт) | 3005 | 163180 | 192754 |
| надходження від продажу активів | 3010 | - | 1675 |
| інші надходження від обмінних операцій | 3015 | - | - |
| Надходження від необмінних операцій: | | | |
| податкові надходження | 3020 | - | - |
| неподаткові надходження | 3025 | - | - |
| трансферти, з них: | 3030 | - | - |
| кошти трансфертів, отримані від органів державного управління | 3031 | - | - |
| надходження до державних цільових фондів | 3040 | - | - |
| інші надходження від необмінних операцій | 3045 | 1244640 | 15610 |
| Надходження грошових коштів за внутрішніми операціями | 3050 | - | - |
| Інші надходження | 3090 | 214590 | 102521 |
| Усього надходжень від операційної діяльності | 3095 | 13811416 | 11569665 |
| Витрати за обмінними операціями: | | | |
| витрати на виконання бюджетних програм | 3100 | 12365809 | 11354434 |
| витрати на виготовлення продукції (надання послуг, виконання робіт) | 3110 | - | - |
| витрати з продажу активів | 3115 | - | - |
| інші витрати за обмінними операціями | 3120 | 1076 | 328 |
| Витрати за необмінними операціями: | | | |
| трансферти, з них: | 3125 | - | - |



| | | | |
|--|-------------|-----------------|-----------------|
| кошти трансфертів органам державного управління інших рівнів | 3126 | - | - |
| інші витрати за необмінними операціями | 3130 | 52678 | 105268 |
| Витрати грошових коштів за внутрішніми операціями | 3135 | - | - |
| Інші витрати | 3180 | 214590 | 102521 |
| Усього витрат від операційної діяльності | 3190 | 12634153 | 11562551 |
| Чистий рух коштів від операційної діяльності | 3195 | 1177263 | 7114 |
| II. Рух коштів у результаті інвестиційної діяльності | | | |
| Находження від продажу: | | | |
| фінансових інвестицій | 3200 | - | - |
| основних засобів | 3205 | - | - |
| інвестиційної нерухомості | 3210 | - | - |
| нематеріальних активів | 3215 | - | - |
| незавершених капітальних інвестицій | 3220 | - | - |
| довгострокових біологічних активів | 3225 | - | - |
| Находження цільового фінансування | 3230 | - | 211670 |
| Інші надходження | 3235 | - | - |
| Усього надходжень від інвестиційної діяльності | 3240 | - | 211670 |
| Витрати на придбання: | | | |
| фінансових інвестицій | 3245 | - | - |
| основних засобів | 3250 | 1188300 | 196485 |
| інвестиційної нерухомості | 3255 | - | - |
| нематеріальних активів | 3260 | - | - |
| незавершених капітальних інвестицій | 3265 | - | 15185 |
| довгострокових біологічних активів | 3270 | - | - |
| Інші витрати | 3285 | - | - |
| Усього витрат від інвестиційної діяльності | 3290 | 1188300 | 211670 |
| Чистий рух коштів від інвестиційної діяльності | 3295 | -1188300 | - |
| III. Рух коштів у результаті фінансової діяльності | | | |
| Находження від: | | | |
| повернення кредитів | 3300 | - | - |
| отримання позик | 3305 | - | - |
| отримання відсотків (роялті) | 3310 | - | - |
| Інші надходження | 3340 | - | - |
| Усього надходжень від фінансової діяльності | 3345 | - | - |
| Витрати на: | | | |
| надання кредитів | 3350 | - | - |
| погашення позик | 3355 | - | - |
| сплату відсотків | 3360 | - | - |
| Інші витрати | 3380 | - | - |
| Коригування | 3385 | - | - |
| Усього витрат від фінансової діяльності | 3390 | - | - |
| Чистий рух коштів від фінансової діяльності | 3395 | - | - |
| Чистий рух коштів за звітний період | 3400 | -11037 | 7114 |
| Залишок коштів на початок року | 3405 | 13504 | 6390 |
| Залишок коштів отриманий | 3410 | - | - |
| Залишок коштів перерахований | 3415 | - | - |
| Вплив зміни валютних курсів на залишок коштів | 3420 | - | - |
| Залишок коштів на кінець року | 3425 | 2467 | 13504 |

* Надходження в натуральній формі

1240940



* Витрати в натуральній формі


1240940

Керівник (посадова особа)



Мирослава ГЕРАСИМЕНКО

Головний бухгалтер (спеціаліст,
на якого покладено виконання
обов'язків бухгалтерської служби)



Олена ІВАНЮК



Установа
Територія
Організаційно-правова форма
господарювання
Орган державного управління
Вид економічної діяльності
Одиниця виміру: грн
Періодичність: річна

Кременецька загальноосвітня школа 1-3 ступенів
№1 ім.Галини Гордасевич Кременецької міської
ради Тернопільської області
Кременець
Комунальна організація (установа, заклад)
Міністерство освіти і науки України
Загальна середня освіта

Дата (рік, місяць, число)

за ЄДРПОУ
за КАТОТТГ
за КОПФГ
за КОДУ
за КВЕД

| КОДИ | | |
|---------------------|----|----|
| 2023 | 01 | 01 |
| 21162681 | | |
| UA61020070010067494 | | |
| 430 | | |
| 11085 | | |
| 85.31 | | |

Звіт про власний капітал за 2022 рік

Форма №4-дс

| Стаття | Код рядка | Внесений капітал | Капітал у доцінках | Фінансовий результат | Капітал у підрприємств | Резерви | Цільове фінансування | Разом |
|---|--------------|---------------------|-----------------------|-------------------------|---------------------------|---------|-------------------------|---------|
| 1 | 2 | 3 | 4 | 5 | 6 | 7 | 8 | 9 |
| <i>Залишок на початок року</i> | <i>4000</i> | 1881180 | - | -569642 | - | - | 29573 | 1341111 |
| <i>Коригування</i> | | | | | | | | |
| Зміна облікової політики | 4010 | - | - | - | - | - | - | - |
| Виправлення помилок | 4020 | - | - | - | - | - | - | - |
| Інші зміни | 4030 | - | - | - | - | - | - | - |
| <i>Скоригований залишок на початок року</i> | <i>4090</i> | 1881180 | - | -569642 | - | - | 29573 | 1341111 |
| <i>Переоцінка активів</i> | | | | | | | | |
| Дооцінка (уцінка) основних засобів | 4100 | - | - | - | - | - | - | - |
| Дооцінка (уцінка) незавершених капітальних інвестицій | 4110 | - | - | - | - | - | - | - |
| Дооцінка (уцінка) нематеріальних активів | 4120 | - | - | - | - | - | - | - |
| Дооцінка (уцінка) довгострокових біологічних активів | 4130 | - | - | - | - | - | - | - |
| <i>Профіцит /дефіцит за звітний період</i> | <i>4200</i> | - | - | -630500 | - | - | - | -630500 |
| <i>Збільшення капіталу в підприємствах</i> | <i>4210</i> | - | - | - | - | - | - | - |
| <i>Зменшення капіталу в підприємствах</i> | <i>4220</i> | - | - | - | - | - | - | - |
| <i>Інші зміни в капіталі</i> | <i>4290</i> | 1166200 | - | 22400 | - | - | - | 1188600 |
| <i>Разом змін у капіталі</i> | <i>4300</i> | 1166200 | - | -608100 | - | - | - | 558100 |
| <i>Залишок на кінець року</i> | <i>4310</i> | 3047380 | - | -1177142 | - | - | 29573 | 1899211 |

Керівник (посадова особа)

Мирослава ГЕРАСИМЕНКО

Головний бухгалтер (спеціаліст,
на якого покладено виконання
обов'язків бухгалтерської служби)

Олена ІВАНУК



Установа
Територія
Організаційно-правова форма господарювання
Орган державного управління
Вид економічної діяльності

Кременецька загальноосвітня школа 1-3 ступенів №1 ім.Галини Горбасевич Кременецької міської ради Тернопільської області
Кременець
Комунальна організація (установа, заклад)
Міністерство освіти і науки України
Загальна середня освіта

Одиниця виміру: грн
Періодичність: річна

Дата (рік, місяць, число)
за ЄДРПОУ
за КАТОТТГ
за КОПФГ
за КОДУ
за КВЕД

| КОДИ | | |
|---------------------|----|----|
| 2023 | 01 | 01 |
| 21162681 | | |
| UA61020070010067494 | | |
| 430 | | |
| 11085 | | |
| 85.31 | | |



ПРИМІТКИ ДО РІЧНОЇ ФІНАНСОВОЇ ЗВІТНОСТІ

за 2022 рік

Форма №5-дс

I. Основні засоби

| Групи основних засобів | Код рядка | Залишок на початок року | | Переоцінка (дооцінка +, уцінка -) | | Вибуття за звітний рік | | Найшло за рік | | Зменшення відомлення порівняльності | Нарахування амортизації за звітний рік | Інші зміни за рік | | Залишок на кінець року | | Діяльність корисного використання | | | |
|--|------------|-----------------------------------|---------------|-----------------------------------|------|-----------------------------------|--------------|-----------------------------------|------|-------------------------------------|--|-----------------------------------|------|-----------------------------------|----------------|-----------------------------------|------|-----|-----|
| | | періодична (переоцінена) вартість | ціна | періодична (переоцінена) вартість | ціна | періодична (переоцінена) вартість | ціна | періодична (переоцінена) вартість | ціна | | | періодична (переоцінена) вартість | ціна | періодична (переоцінена) вартість | ціна | періодична (переоцінена) вартість | ціна | кв. | кв. |
| | | | | | | | | | | | | | | | | | | | |
| Інвестиційна нерухомість | 010 | - | - | - | - | - | - | - | - | - | - | - | - | - | - | - | - | - | |
| Земельні ділянки | 020 | - | - | - | - | - | - | - | - | - | - | - | - | - | - | - | - | - | |
| Капітальні витрати на поліпшення земель | 030 | - | - | - | - | - | - | - | - | - | - | - | - | - | - | - | - | - | |
| Будівлі, споруди та передавальні пристрої | 040 | 65868 | 24573 | - | - | - | - | - | - | - | - | - | - | - | - | - | - | - | |
| Машини та обладнання | 050 | 692711 | 236619 | - | - | - | - | - | - | - | 1291 | - | - | 65868 | 25864 | - | 10 | 50 | |
| Транспортні засоби | 060 | - | - | - | - | - | - | 38000 | - | - | 58217 | - | - | 730711 | 294836 | - | 1 | 10 | |
| Інструменти, прилади, інвентар | 070 | 259032 | 55993 | - | - | - | - | - | - | - | - | - | - | - | - | - | - | - | |
| Тварини та багаторічні насадження | 080 | - | - | - | - | - | - | - | - | - | 21784 | - | - | 259032 | 81777 | - | 1 | 5 | |
| Інші основні засоби | 090 | - | - | - | - | - | - | - | - | - | - | - | - | - | - | - | - | - | |
| Музейні фонди | 100 | - | - | - | - | - | - | - | - | - | - | - | - | - | - | - | - | - | |
| Бібліотечні фонди | 110 | 424530 | 212119 | - | - | - | - | 300 | - | - | 150 | - | - | 424530 | 212269 | - | - | - | |
| Малюнки, фотографії, матеріальні активи | 120 | 426630 | 213317 | - | - | 22400 | 22400 | 1150300 | - | - | 586350 | - | - | 1554510 | 777267 | - | - | - | |
| Білизня, постільні речі, одяг та взуття | 130 | 12700 | 6349 | - | - | - | - | - | - | - | - | - | - | - | - | - | - | - | |
| Інвентарна тару | 140 | - | - | - | - | - | - | - | - | - | - | - | - | 12700 | 6349 | - | - | - | |
| Необоротні матеріальні активи спеціального призначення | 150 | - | - | - | - | - | - | - | - | - | - | - | - | - | - | - | - | - | |
| Природні ресурси | 160 | - | - | - | - | - | - | - | - | - | - | - | - | - | - | - | - | - | |
| Інші необоротні матеріальні активи | 170 | - | - | - | - | - | - | - | - | - | - | - | - | - | - | - | - | - | |
| Разом | 180 | 1881180 | 748970 | - | - | 22400 | 22400 | 1150300 | - | - | 671792 | - | - | 3047380 | 1398362 | - | - | - | |

З рядка 180 графі 7

- вартість основних засобів, які вибули внаслідок:
 - безоплатної передачі (внутрішньодомча передача)
 - безоплатної передачі (крім внутрішньодомчої передачі)
 - продажу
 - крадіжки, нестачі
 - слисання як непридатні

(181) _____
 (182) _____
 (183) _____
 (184) _____
 (185) _____ 22400

З рядка 180 графі 9

- збільшення вартості основних засобів у результаті:
 - придбання
 - реконструкції, добудови, дообладнання,

(186) _____
 (187) _____



З рядка 180 графи 15

безкоштовного отримання за операціями внутрівідомчої передачі
отримання благодійних грантів, дарунків
вартість основних засобів, щодо яких існують передбачені чинним законодавством обмеження права власності, користування та розпорядження
залишкова вартість основних засобів, що тимчасово не використовуються (консервація, реконструкція тощо)
вартість повністю амортизованих основних засобів, які продовжують використовуватись
вартість основних засобів, які утримуються для продажу, передачі без оплати
вартість безоплатно отриманих основних засобів (внутрівідомча передача)
вартість безоплатно отриманих основних засобів (крім внутрівідомчої передачі)
знос основних засобів, щодо яких існують обмеження права власності, користування та розпорядження

| | |
|-------|---------|
| (188) | 300 |
| (189) | 1188300 |
| (190) | - |
| (191) | - |
| (192) | 15800 |
| (193) | - |
| (194) | - |
| (195) | - |
| (196) | - |

З рядка 180 графи 16



II. Нематеріальні активи

| Групи основних засобів | Код ринку | Залишок на початок року | | Переоцінка (додатки 4, уцінка -) | | Вибуття за звітний рік | | Надійшло за рік | | Зменшення/збільшення корисності | Накопичена амортизація на звітний рік | Інші зміни за рік | | Залишок на кінець року | | Діячем користного використання | |
|---|------------|---------------------------------|----------|----------------------------------|----------|---------------------------------|----------|---------------------------------|----------|---------------------------------|---------------------------------------|---------------------------------|----------|---------------------------------|----------|--------------------------------|----------|
| | | первісна (переоцінена) вартість | ціна | первісна (переоцінена) вартість | ціна | первісна (переоцінена) вартість | ціна | первісна (переоцінена) вартість | ціна | | | первісна (переоцінена) вартість | ціна | первісна (переоцінена) вартість | ціна | від | до |
| | 7 | 3 | 4 | 5 | 6 | 7 | 8 | 9 | 10 | 11 | 12 | 13 | 14 | 15 | 16 | 17 | 18 |
| Авторське та суміжні з ним права | 200 | - | - | - | - | - | - | - | - | - | - | - | - | - | - | - | - |
| Права користування природними ресурсами | 210 | - | - | - | - | - | - | - | - | - | - | - | - | - | - | - | - |
| Права на знаки для товарів і послуг | 220 | - | - | - | - | - | - | - | - | - | - | - | - | - | - | - | - |
| Права користування майном | 230 | - | - | - | - | - | - | - | - | - | - | - | - | - | - | - | - |
| Права на об'єкти промислової власності | 240 | - | - | - | - | - | - | - | - | - | - | - | - | - | - | - | - |
| Інші нематеріальні активи | 250 | - | - | - | - | - | - | - | - | - | - | - | - | - | - | - | - |
| Разом | 260 | - | - | - | - | - | - | - | - | - | - | - | - | - | - | - | - |

З рядка 260 графі 15

вартість безоплатно отриманих нематеріальних активів

(261)

вартість нематеріальних активів, щодо яких існує обмеження права власності

(262)

вартість оформлених у заставу нематеріальних активів

(263)

вартість нематеріального активу з невизначеним строком корисності використання

(264)

З рядка 260 графі 16

накопичена амортизація нематеріальних активів, щодо яких існує обмеження права власності

(265)

накопичена амортизація переданих у заставу нематеріальних активів

(266)



III. Капітальні інвестиції

| Найменування показника | Код рядка | На початок року | За рік | На кінець року |
|--|------------|-----------------|----------------|----------------|
| 1 | 2 | 3 | 4 | 5 |
| Капітальні інвестиції в основні засоби | 300 | 29573 | 1188300 | 29573 |
| Капітальні інвестиції в інші необоротні матеріальні активи | 310 | - | - | - |
| Капітальні інвестиції в нематеріальні активи | 320 | - | - | - |
| Капітальні інвестиції в довгострокові біологічні активи | 330 | - | - | - |
| Капітальні інвестиції в необоротні активи спецпризначення | 340 | - | - | - |
| Разом | 350 | 29573 | 1188300 | 29573 |

З рядка 350 графи 5

загальна сума витрат на дослідження та розробку, що включена до складу витрат звітного періоду

(351)



IV. Виробничі запаси

| Найменування показника | Код рядка | Надходження за рік | Вибуття | | Балансова вартість на кінець року | Зміна вартості на дату балансу | |
|--|------------|--------------------|---------------|-------------------------------------|-----------------------------------|---|---|
| | | | усього | з них витрачено на потреби установи | | збільшення до чистої вартості реалізації* | зменшення до чистої вартості реалізації** |
| 1 | 2 | 3 | 4 | 5 | 6 | 7 | 8 |
| Продукти харчування | 360 | 459407 | 464070 | 464070 | 632 | - | - |
| Медикаменти та перев'язувальні матеріали | 370 | - | 2819 | 2819 | - | - | - |
| Будівельні матеріали | 380 | - | - | - | - | - | - |
| Пально-мастильні матеріали | 390 | - | - | - | - | - | - |
| Запасні частини | 400 | - | - | - | - | - | - |
| Тара | 410 | - | - | - | - | - | - |
| Сировина і матеріали | 420 | - | - | - | - | - | - |
| Інші виробничі запаси | 430 | - | - | - | - | - | - |
| Готова продукція | 440 | - | - | - | - | - | - |
| Малоцінні та швидкозношувані предмети | 450 | 284186 | 224375 | 224375 | 217521 | - | - |
| Державні матеріальні резерви та запаси | 460 | - | - | - | - | - | - |
| Активи для розподілу, передачі, продажу | 470 | - | - | - | - | - | - |
| Інші нефінансові активи | 480 | - | - | - | - | - | - |
| Незавершене виробництво запасів | 490 | - | - | - | - | - | - |
| Разом | 500 | 743593 | 691264 | 691264 | 218153 | - | - |

* Визначається за пунктом 6 розділу III Національного положення (стандарту) бухгалтерського обліку в державному секторі 123 «Запаси»

** Визначається за пунктом 4 розділу III Національного положення (стандарту) бухгалтерського обліку в державному секторі 123 «Запаси»

З рядка 500 графи 4

вартість запасів, які вибули внаслідок:

безоплатної передачі (внутрішньомісця передача)

(501)

безоплатної передачі (крім внутрішньомісця передача)

(502)

вартість запасів, визнаних витратами протягом періоду

(503)

691264

З рядка 500 графи 6

балансова вартість запасів:



оформлених у заставу
переданих на комісію
переданих у переробку
відображених за чистою вартістю реалізації
відображених за відновлювальною вартістю

(504) _____

(505) _____

(506) _____

(507) _____

(508) _____



V. Фінансові інвестиції

| Найменування показника | Код рядка | За рік | | Залишок на кінець року | |
|---------------------------|------------|---------------|---------|------------------------|---------|
| | | довгострокові | поточні | довгострокові | поточні |
| Акції | 530 | - | - | - | - |
| Цінні папери (крім акцій) | 540 | - | - | - | - |
| Капітал підприємств | 550 | - | - | - | - |
| Векселі одержані | 560 | - | - | - | - |
| Інші фінансові інвестиції | 570 | - | - | - | - |
| Разом | 580 | - | - | - | - |

| | | | | |
|----------------------|---|-------|-------|---|
| З рядка 580 графи 3 | втрати від зменшення корисності/доходи від відновлення корисності протягом року | (581) | _____ | - |
| З рядка 1110 графи 4 | довгострокові фінансові інвестиції відображені: | | | |
| Балансу | за собівартістю | (582) | _____ | - |
| | за амортизованою собівартістю | (583) | _____ | - |
| З рядка 1155 графи 4 | поточні фінансові інвестиції відображені: | | | |
| Балансу | за собівартістю | (586) | _____ | - |
| | за амортизованою собівартістю | (587) | _____ | - |



VI. Зобов'язання

| Групи зобов'язань | Код рядка | Усього на початок року | Усього на кінець року | У тому числі за строками | |
|---------------------------|-----------|------------------------|-----------------------|--------------------------|-------------------|
| | | | | до 12 місяців | більше 12 місяців |
| 1 | 2 | 3 | 4 | 5 | 6 |
| Довгострокові | 600 | - | - | - | - |
| Поточні | 610 | - | - | - | - |
| Доходи майбутніх періодів | 620 | - | - | - | - |

VII. Дебіторська заборгованість

| Найменування показника | Код рядка | Усього на кінець року | У тому числі за строками погашення | | |
|--|-----------|-----------------------|------------------------------------|----------------------|----------------------|
| | | | до 12 місяців | від 12 до 18 місяців | від 18 до 36 місяців |
| 1 | 2 | 3 | 4 | 5 | 6 |
| Довгострокова дебіторська заборгованість | 650 | - | - | - | - |
| з неї: за кредитами, наданими з бюджету | 651 | - | X | X | X |
| Поточна дебіторська заборгованість | 660 | - | - | - | - |
| з неї: за кредитами, наданими з бюджету | 661 | - | X | X | X |

Списано у звітному році безнадійної дебіторської заборгованості

(662) _____ -

Прострочена дебіторська заборгованість

(663) _____ -

з неї:

матеріали передано до суду, ведеться позовна робота

_____ -

винесено рішення суду, виконавче провадження

_____ -

проти дебітора порушено справу про банкрутство:

_____ -

заборгованість заявлена та визнана

_____ -

заборгованість заявлена та не визнана

_____ -



VIII. Грошові кошти та їх еквіваленти розпорядників бюджетних коштів та державних цільових фондів

| Найменування показника | Код рядка | На початок звітного року | На кінець звітного року |
|---|------------|--------------------------|-------------------------|
| | 2 | 3 | 4 |
| Грошові кошти та їх еквіваленти розпорядників бюджетних коштів та державних цільових фондів у національній валюті, у тому числі в: | 670 | 13504 | 2467 |
| касі | 671 | - | - |
| казначействі на реєстраційних рахунках | 672 | 13504 | 2467 |
| казначействі на інших рахунках | 673 | - | - |
| установах банків на поточних та інших рахунках | 674 | - | - |
| установах банків у тимчасовому розпорядженні | 675 | - | - |
| дорозі | 676 | - | - |
| Грошові кошти та їх еквіваленти розпорядників бюджетних коштів та державних цільових фондів у іноземній валюті, у тому числі: | 680 | - | - |
| на поточних рахунках | 681 | - | - |
| інші кошти в іноземній валюті | 682 | - | - |



IX. Доходи та витрати

| Найменування показника | Код рядка | За рік |
|---|------------|-----------------|
| 1 | 2 | 3 |
| Доходи від обмінних і необмінних операцій, визнані протягом звітного періоду, – усього | 760 | 12408526 |
| <i>у тому числі:</i> | | |
| <i>від обмінних операцій:</i> | | |
| бюджетні асигнування | 770 | 12189006 |
| надання послуг | 780 | 163180 |
| продаж | 790 | - |
| операції з капіталом | 800 | - |
| продаж нерухомого майна | 810 | - |
| відсотки | 820 | - |
| роялті | 830 | - |
| дивіденди | 840 | - |
| інші доходи від обмінних операцій | 850 | - |
| <i>у тому числі:</i> | | |
| курсова різниця | 851 | - |
| дооцінка активів у межах суми попередньої уцінки | 852 | - |
| відновлення корисності активів | 853 | - |
| <i>від необмінних операцій:</i> | | |
| податкові надходження | 860 | - |
| неподаткові надходження | 870 | - |
| трансферти | 880 | - |
| гранти та дарунки | 890 | 56340 |
| надходження до державних цільових фондів | 900 | - |
| списаних зобов'язань, що не підлягають погашенню | 910 | - |
| інші витрати - усього | 920 | 1114 |



| | | |
|---|-----|------|
| <i>у тому числі:</i> | | |
| інші витрати за обмінними операціями | 930 | 1076 |
| <i>з них:</i> | | |
| курсова різниця | 931 | - |
| витрати, пов'язані з реалізацією активів | 932 | - |
| уцінка активів | 933 | - |
| втрати від зменшення корисності активів | 934 | - |
| інші витрати за необмінними операціями | 940 | 38 |
| <i>з них:</i> | | |
| витрати, пов'язані з передачею активів, що суб'єкти державного сектору передають суб'єктам господарювання, фізичним особам та іншим суб'єктам державного сектору для виконання цільових заходів | 941 | - |
| неповернення депозитів | 942 | - |

Сума отриманих активів, робіт (послуг) у натуральній формі

(950)

52640

Сума витрат, визнаних у зв'язку з недоотриманням раніше визнаних доходів

(960)

-



X. Нестачі і втрати грошових коштів і матеріальних цінностей

| Найменування показника | Код рядка | За рік |
|---|-----------|--------|
| | 2 | 3 |
| Недостачі та крадіжки грошових коштів і матеріальних цінностей на початок звітного року | 970 | - |
| Установлено недостач та крадіжок грошових коштів і матеріальних цінностей протягом звітного року – усього | 980 | - |
| <i>з них:</i> | | |
| віднесено на винних осіб | 981 | - |
| Списано недостачі в межах природного убутку | 990 | - |
| Списано недостачі, винні особи за якими не встановлені | 1000 | - |
| Стягнуто з винних осіб | 1010 | - |
| Списано за висновками слідчих органів | 1020 | - |
| Недостачі та крадіжки грошових коштів і матеріальних цінностей на кінець звітного року | 1030 | - |
| <i>у тому числі:</i> | | |
| віднесених на винних осіб | 1031 | - |
| справи знаходяться у слідчих органах (винні особи не встановлені) | 1032 | - |



XI. Будівельні контракти

| Найменування показника | Код рядка | За рік |
|--|-----------|--------|
| | 1 | 2 |
| Дохід за будівельними контрактами за звітний рік | 1050 | - |
| Загальна сума за незавершеними будівельними контрактами | 1060 | - |
| Загальна сума зазначених витрат і визнаного дефіциту на дату балансу | 1070 | - |
| Сума отриманих авансів за будівельними контрактами на дату балансу | 1080 | - |
| Вартість виконаних субпідрядних робіт | 1090 | - |
| Сума проміжних рахунків, яка несплачена | 1100 | - |
| Сума валової заборгованості замовників на дату балансу | 1110 | - |
| Сума валової заборгованості замовникам на дату балансу | 1120 | - |



XII. Біологічні активи

| Групи біологічних активів | Код рядка | Обліковуються за первісною вартістю | | | | | | | Обліковуються за справедливою вартістю | | | | | | |
|--|-------------|-------------------------------------|------------------------|-----------------|-------------------|------------------------|-------------------------------|----------------------------------|--|------------------------|-------------------------|-----------------|-----------------------|---------------|------------------------|
| | | Залишок на початок року | | надійшло за рік | вибуло за рік | | нараховано амортизації за рік | зменшення/відновлення корисності | залишок на кінець року | | залишок на початок року | надійшло за рік | зміни вартості за рік | вибуло за рік | залишок на кінець року |
| | | первісна вартість | накопичена амортизація | | первісна вартість | накопичена амортизація | | | первісна вартість | накопичена амортизація | | | | | |
| 1 | 2 | 3 | 4 | 5 | 6 | 7 | 8 | 9 | 10 | 11 | 12 | 13 | 14 | 15 | 16 |
| Довгострокові біологічні активи усього | 1140 | - | - | - | - | - | - | - | - | - | - | - | - | - | - |
| <i>у тому числі:</i> | | | | | | | | | | | | | | | |
| робоча худоба | 1141 | - | - | - | - | - | - | - | - | - | - | - | - | - | - |
| продуктивна худоба | 1142 | - | - | - | - | - | - | - | - | - | - | - | - | - | - |
| багаторічні насадження | 1143 | - | - | - | - | - | - | - | - | - | - | - | - | - | - |
| інші довгострокові біологічні активи | 1144 | - | - | - | - | - | - | - | - | - | - | - | - | - | - |
| Поточні біологічні активи усього | 1150 | - | X | - | - | X | X | X | - | X | - | - | - | - | - |
| <i>у тому числі:</i> | | | | | | | | | | | | | | | |
| тварини на вирощуванні та відгодівлі | 1151 | - | X | - | - | X | X | X | - | X | - | - | - | - | - |
| біологічні активи у стані біологічних перетворень (крім тварин на вирощуванні та відгодівлі) | 1152 | - | X | - | - | X | X | X | - | X | - | - | - | - | - |
| інші поточні біологічні активи | 1153 | - | X | - | - | X | X | X | - | X | - | - | - | - | - |
| Разом | 1190 | - | - | - | - | - | - | - | - | - | - | - | - | - | - |

3 рядка 1190 графі 10 і графі 16

балансова вартість біологічних активів, щодо яких існують передбачені законодавством обмеження права власності

(1191)

3 рядка 1190 графі 13

балансова вартість біологічних активів, переданих у заставу як забезпечення зобов'язань

(1192)

3 рядка 1190 графі 15

вартість придбаних біологічних активів

(1193)

вартість безоплатно отриманих біологічних активів

(1194)

вартість реалізованих біологічних активів

(1195)

вартість безоплатно переданих біологічних активів

(1196)

