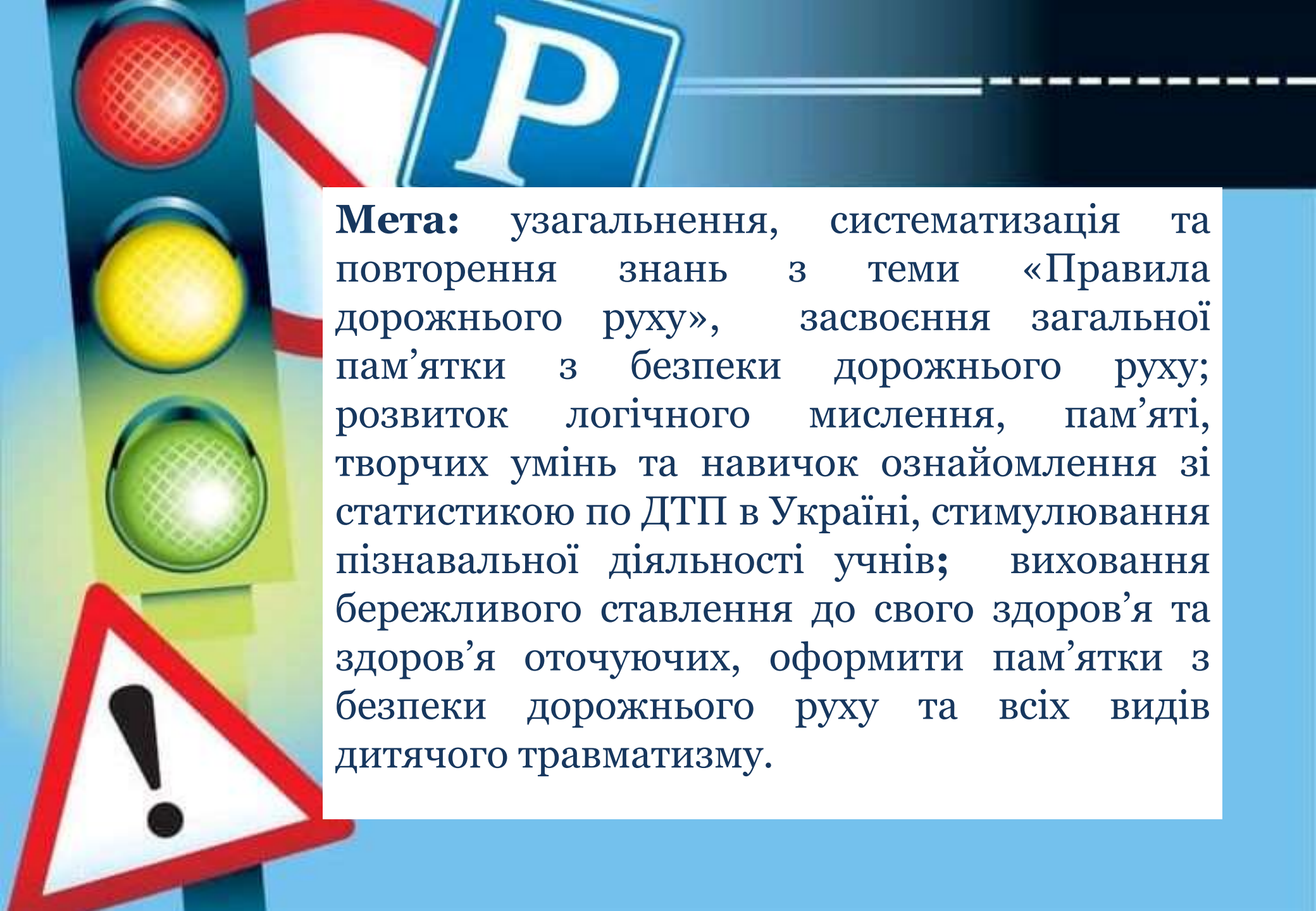




БЕЗПЕКА —

понад

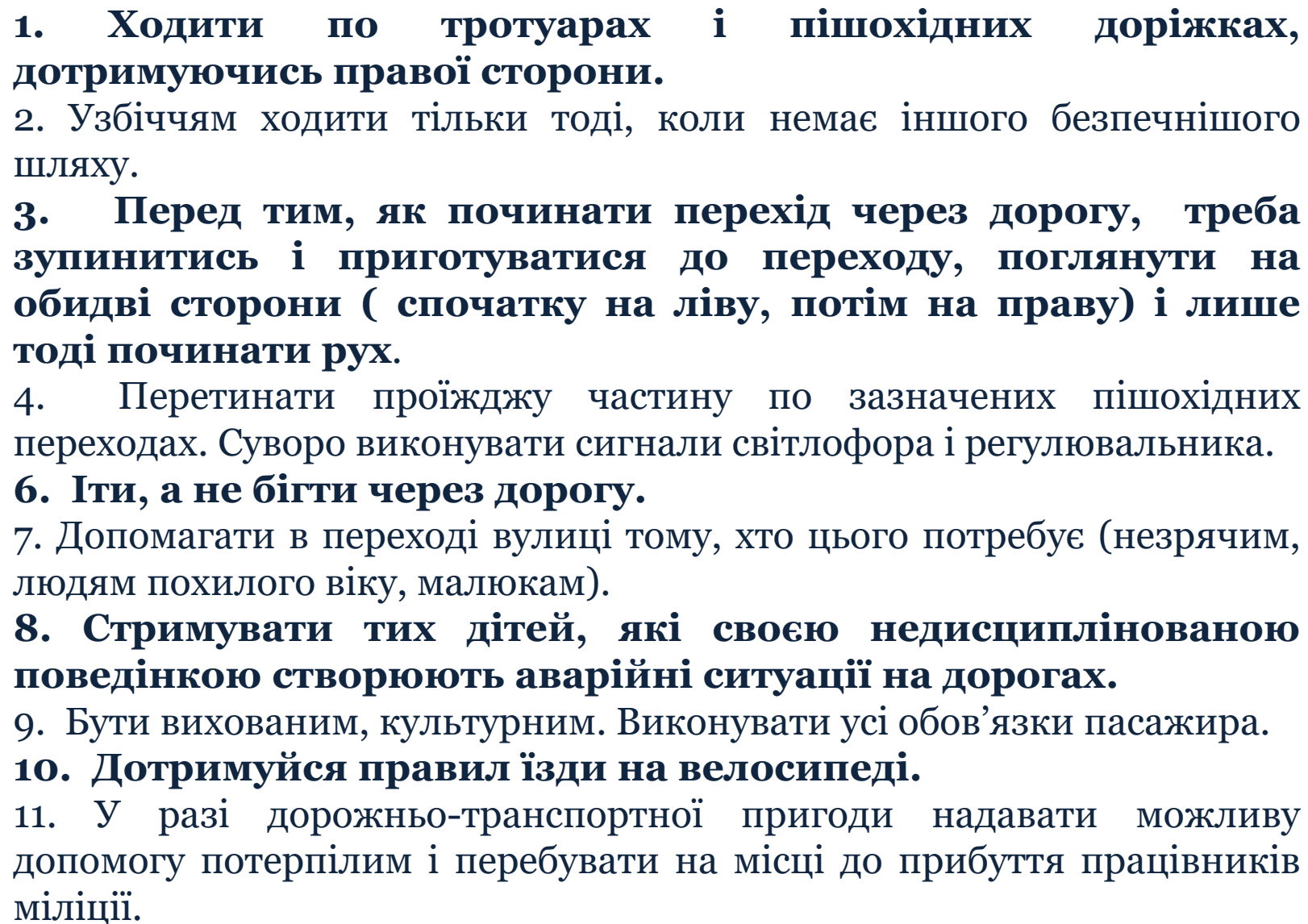
УСЕ!

The background features a vertical traffic light on the left with red, yellow, and green lights. To its right is a blue rectangular sign with a white 'P' (parking). Below the traffic light is a red triangular warning sign with a white exclamation mark. The text is centered in a white box.

Мета: узагальнення, систематизація та повторення знань з теми «Правила дорожнього руху», засвоєння загальної пам'ятки з безпеки дорожнього руху; розвиток логічного мислення, пам'яті, творчих умінь та навичок ознайомлення зі статистикою по ДТП в Україні, стимулювання пізнавальної діяльності учнів; виховання бережливого ставлення до свого здоров'я та здоров'я оточуючих, оформити пам'ятки з безпеки дорожнього руху та всіх видів дитячого травматизму.



**Пригадаємо
основні правила
безпеки під час
дорожнього руху**

- 
- 1. Ходити по тротуарах і пішохідних доріжках, дотримуючись правої сторони.**
 2. Узбіччям ходити тільки тоді, коли немає іншого безпечнішого шляху.
 - 3. Перед тим, як починати перехід через дорогу, треба зупинитись і приготуватися до переходу, поглянути на обидві сторони (спочатку на ліву, потім на праву) і лише тоді починати рух.**
 4. Перетинати проїжджу частину по зазначених пішохідних переходах. Суворо виконувати сигнали світлофора і регулювальника.
 - 6. Іти, а не бігти через дорогу.**
 7. Допомагати в переході вулиці тому, хто цього потребує (незрячим, людям похилого віку, малюкам).
 - 8. Стримувати тих дітей, які своєю недисциплінованою поведінкою створюють аварійні ситуації на дорогах.**
 9. Бути вихованим, культурним. Виконувати усі обов'язки пасажира.
 - 10. Дотримуйся правил їзди на велосипеді.**
 11. У разі дорожньо-транспортної пригоди надавати можливу допомогу потерпілим і перебувати на місці до прибуття працівників міліції.

Я ПАСАЖИР

1. Перебуваючи в автобусі, трамваї чи тролейбусі не заважай пасажирам заходити або виходити з транспорту.
2. Заходити треба через двері з написом "Вхід", а виходити - через двері з написом "Вихід".
3. Забороняється відволікати розмовами водія під час руху транспорту.
6. Після виходу з трамваю, треба дістатися пішохідного переходу і тільки там переходити дорогу.
Обходити трамвай треба лише спереду.



7. Коли ти дістався середини вулиці, подивися праворуч. Якщо проїжда частина вільна - переходь.

8. Якщо ти не встигаєш перейти вулицю, обов'язково зупинися на островці безпеки. В разі відсутності його - треба зачекати на лінії, що розділяє транспортні потоки протилежних напрямів. Вулицю, де відсутній пішохідний перехід, треба переходити від одного рогу до протилежного.

9. Під час переходу вулиці уважно стежте за сигналами світлофора.

10. Червоний колір означає: "Стій! Зупинися!"

11. Жовтий колір світлофора попереджає: "Увага! Приготуйся!"

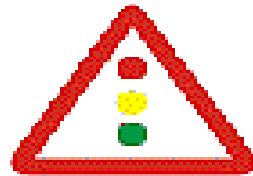
12. Зелений колір світлофора подає команду: "Шлях вільний! Можна йти!"

Я - ВЕЛОСИПЕДИСТ

1. Для велосипедного руху існує велосипедна доріжка.
2. На вулицях міста дозволяється їхати велосипедом дітям, яким виповнилося 14 років.
3. Велосипедистам забороняється випускати з рук кермо, а також хапатися руками за попутні машини.
4. Не можна перевозити пасажирів на велосипеді, що не пристосований для цього.
5. Не дозволяється їздити велосипедами людними тротуарами, а також в місцях, де граються діти.

Попереджувальні знаки


Попереджують про
можливу
небезпеку,
про те, що
водію
треба бути
дуже
обереж-
ним




1.24
Світлофорне
регулювання



1.25
Розвідний
міст



1.26
Двосторонній
рук




1.27
Залізничний
перейзд із
шлагбаумом



1.32
Пішохідний
перехід



1.33
Діти



1.34
Виїзд
велосипедистів



1.35
Перегін
худоби



1.13
Слизька
дорога



1.14
Викидання
кам'яних
матеріалів



1.15
Небезпечне
узбіччя



1.16
Падіння
каміння

Заборонні знаки

Забороняють рух певних видів транспорту, в'їзд автомобілів чи їх стоянку



3.1
Рух заборонено



3.2
Рух механічних транспортних засобів заборонено



3.8
Рух на велосипедах заборонено



3.9
Рух пішоходів заборонено



3.22
Поворот праворуч заборонено



3.23
Поворот ліворуч заборонено



3.24
Розворот заборонено



3.25
Обгін заборонено



3.34
Зупинку заборонено



3.35
Стоянку заборонено



3.36
Стоянку заборонено в непарні числа місяця



3.37
Стоянку заборонено в парні числа місяця

Наказові знаки

Повідом-
ляють,
кому і в
який бік
можна
рухатися



4.8
Об'їзд
перешкоди
з лівого боку



4.9
Об'їзд перешкоди
з правого або
лівого боку



4.10
Круговий рух



4.11
Рух легкових
автомобілів



4.12
Доріжка для
велосипедистів



4.13
Доріжка для
пішоходів



4.14
Доріжка для
пішоходів і
велосипедистів



4.15
Доріжка для
вершників

Інформаційно-вказівні знаки

Підкажуть, де
буде перехід,
де буде
зупинка
автобуса;
водієві
повідомлять
куди їхати



5.3
Дорога для
автомобілів



5.4
Кінець
дороги для
автомобілів



5.5
Дорога з
одностороннім
рухом



5.6
Кінець
дороги з
одностороннім
рухом




ОДЕСА

РУДНЯ

Знаки сервісу

Сповіщають
важливі
відомості
про місце
відпочинку,
їдальню, пост
першої
допомоги та
інше




6.2
Лікарня



6.3
Телефон для
виклику аварійної
служби




6.4
Вогнегасник




6.5
Пункт технічного
обслуговування




6.14
Буфет



6.15
Місце
відпочинку



6.16
Готель або
мотель



6.17
Туристична
база

Знаки пріоритету

Зображення і номер знака	Назва знака	Зображення і номер знака	Назва знака	Зображення і номер знака	Назва знака
 2.1	Дати дорогу	 2.3	Головна дорога	 2.5	Перевага зустрічного руху
 2.2	Проїзд без зупинки заборонено	 2.4	Кінець головної дороги	 2.6	Перевага перед зустрічним рухом

Вітання двом командам!

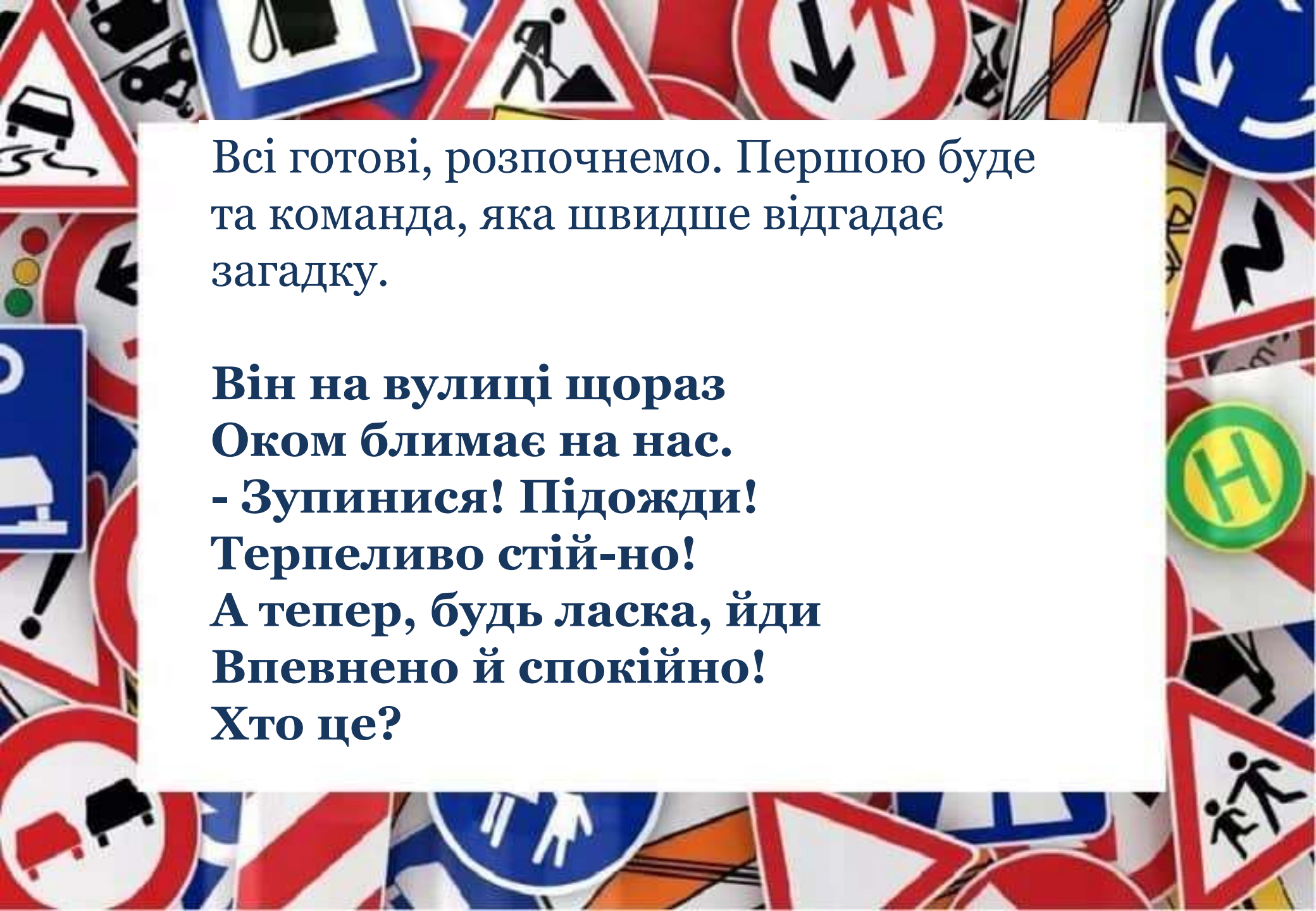
(Додаток 1)



**Команда
“ЗЕЛЕНІ”**



**Команда
“ЧЕРВОНІ”**

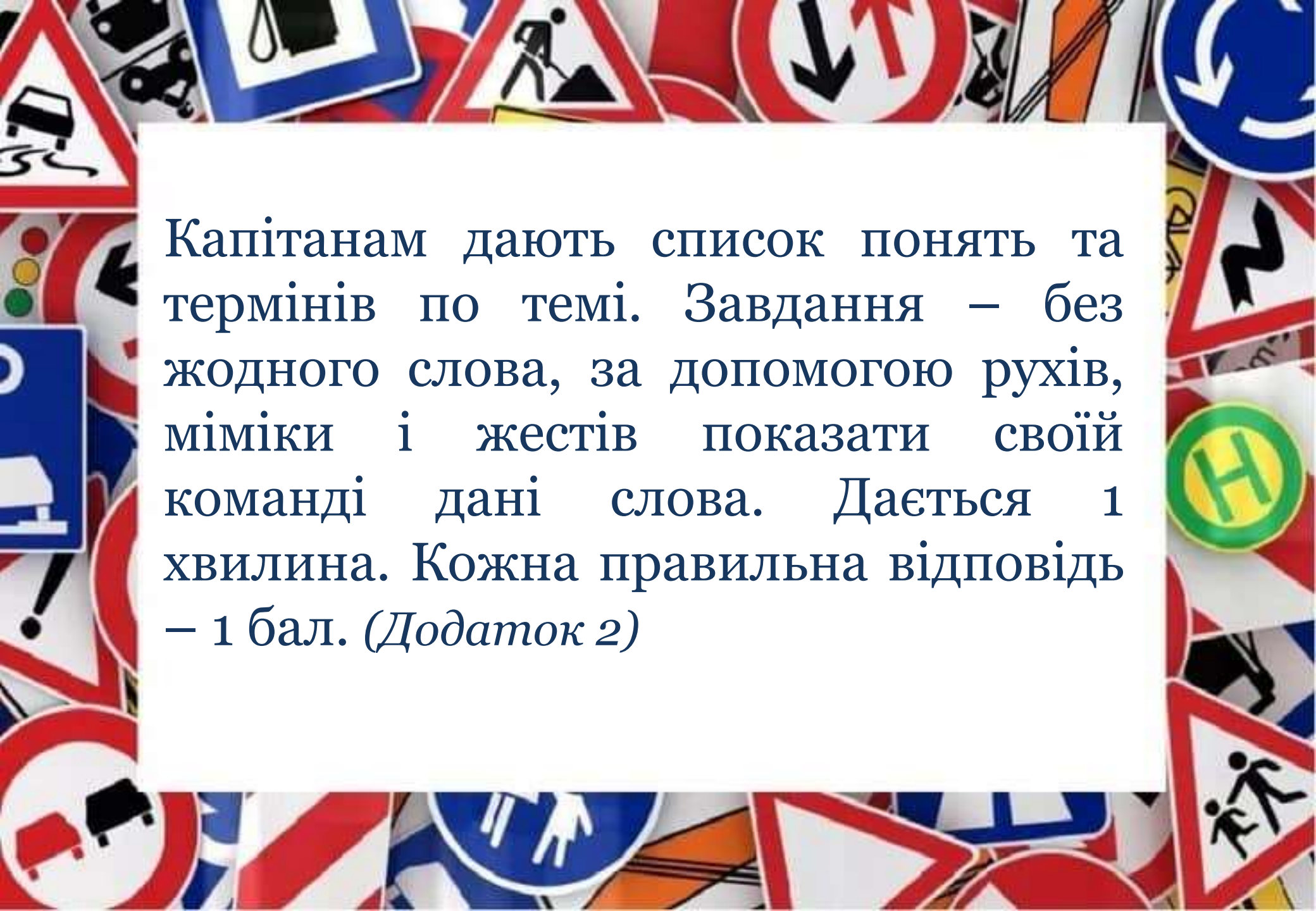


Всі готові, розпочнемо. Першою буде та команда, яка швидше відгадає загадку.

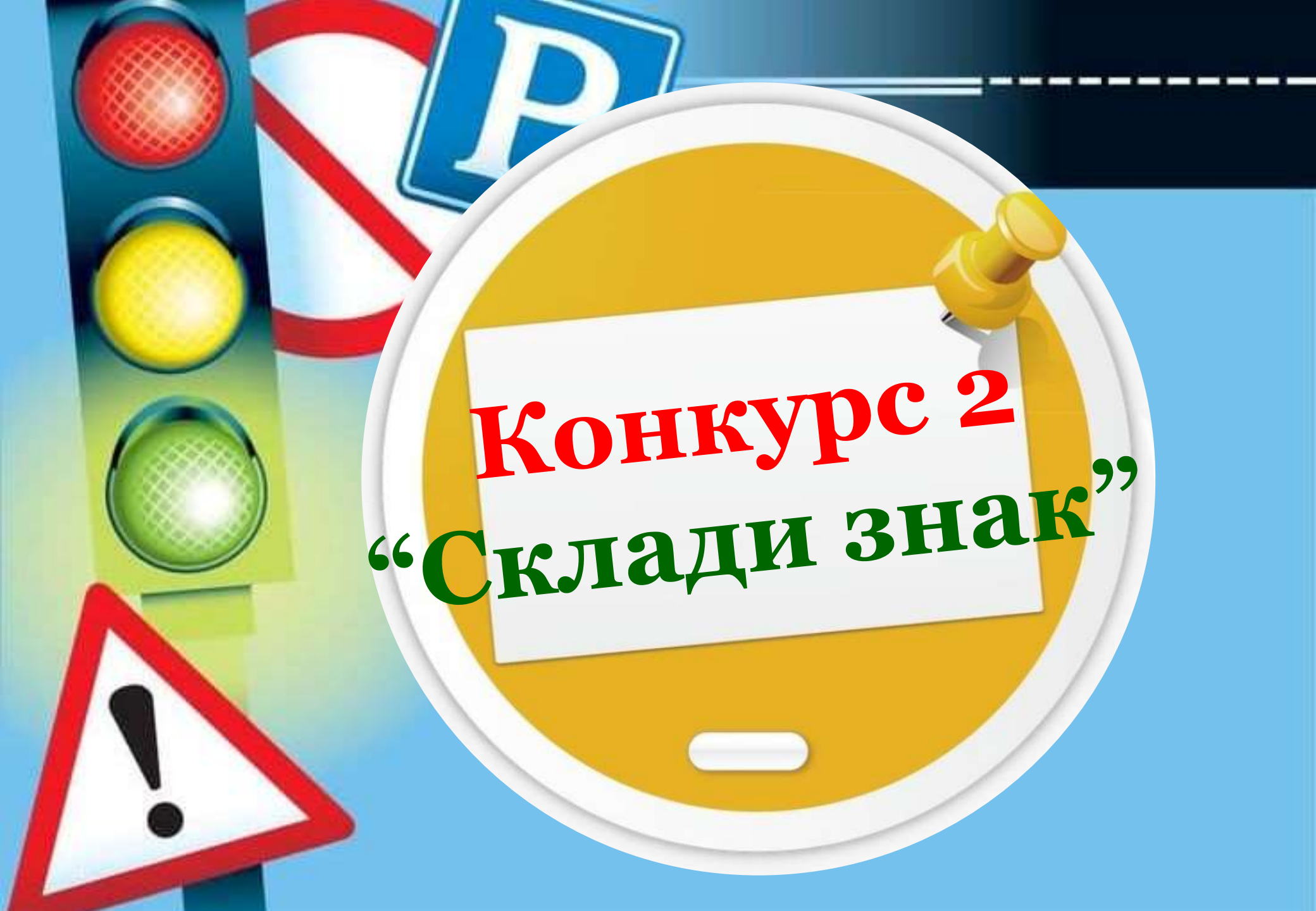
**Він на вулиці щораз
Оком блимає на нас.
- Зупинися! Подожди!
Терпеливо стій-но!
А тепер, будь ласка, йди
Впевнено й спокійно!
Хто це?**



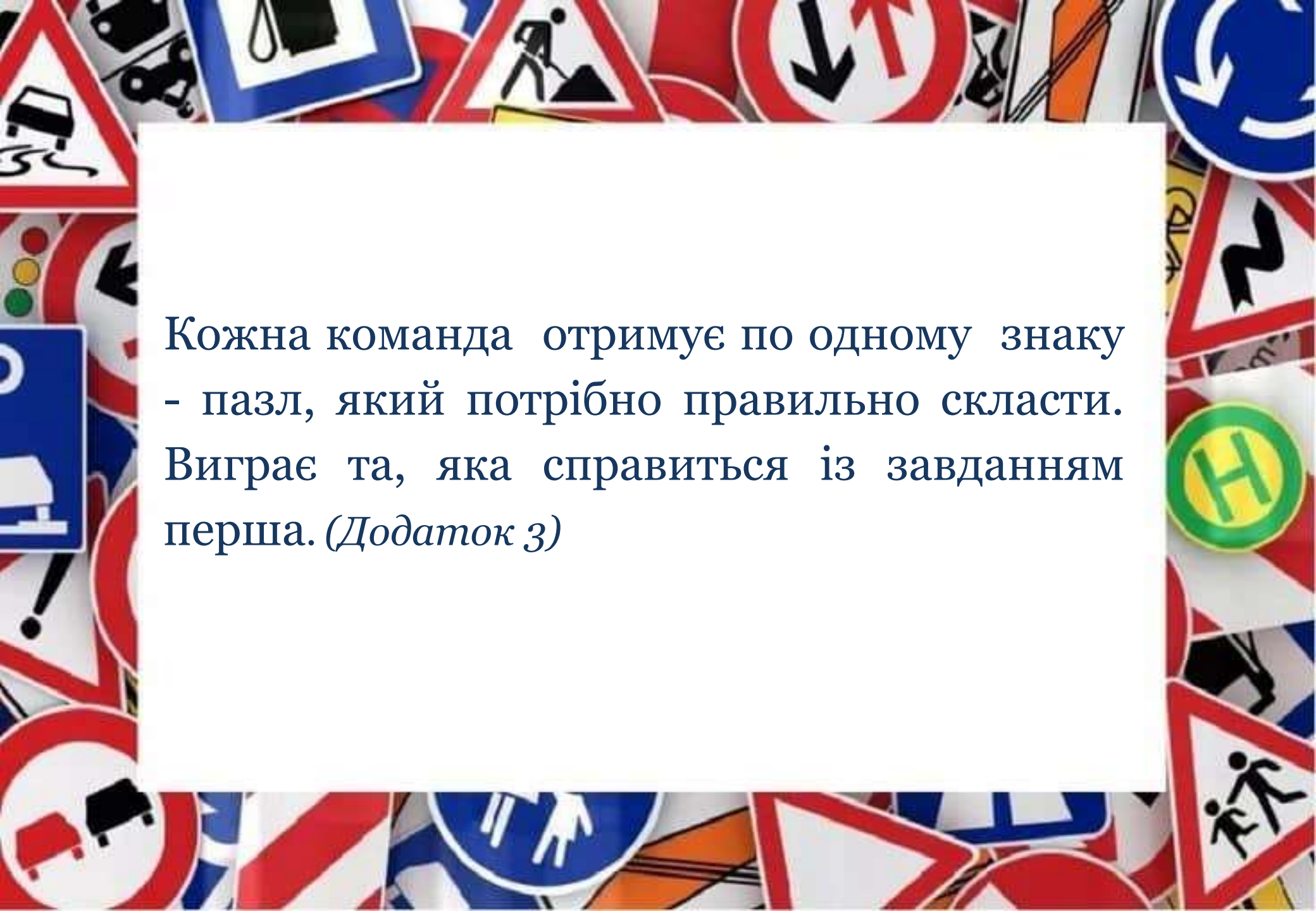
Конкурс 1
«Крокодил»

The background of the slide is a collage of various traffic signs. These include triangular warning signs (e.g., a person digging, a truck), circular prohibition signs (e.g., no entry, no parking), and circular mandatory signs (e.g., one-way street, blue 'H' for hospital). The signs are scattered and partially overlapping, creating a busy, colorful pattern.

Капітанам дають список понять та термінів по темі. Завдання – без жодного слова, за допомогою рухів, міміки і жестів показати своїй команді дані слова. Дається 1 хвилина. Кожна правильна відповідь – 1 бал. *(Додаток 2)*



Конкурс 2
«Склади знак»



Кожна команда отримує по одному знаку - пазл, який потрібно правильно скласти. Виграє та, яка справиться із завданням перша. *(Додаток 3)*




Конкурс 3
**“Скануй та
виконуй”**




Кожна команда отримує однакові QR-коди, сканує та на швидкість і правильність виконує завдання. Виконує один представник з команди. (Додаток 4)

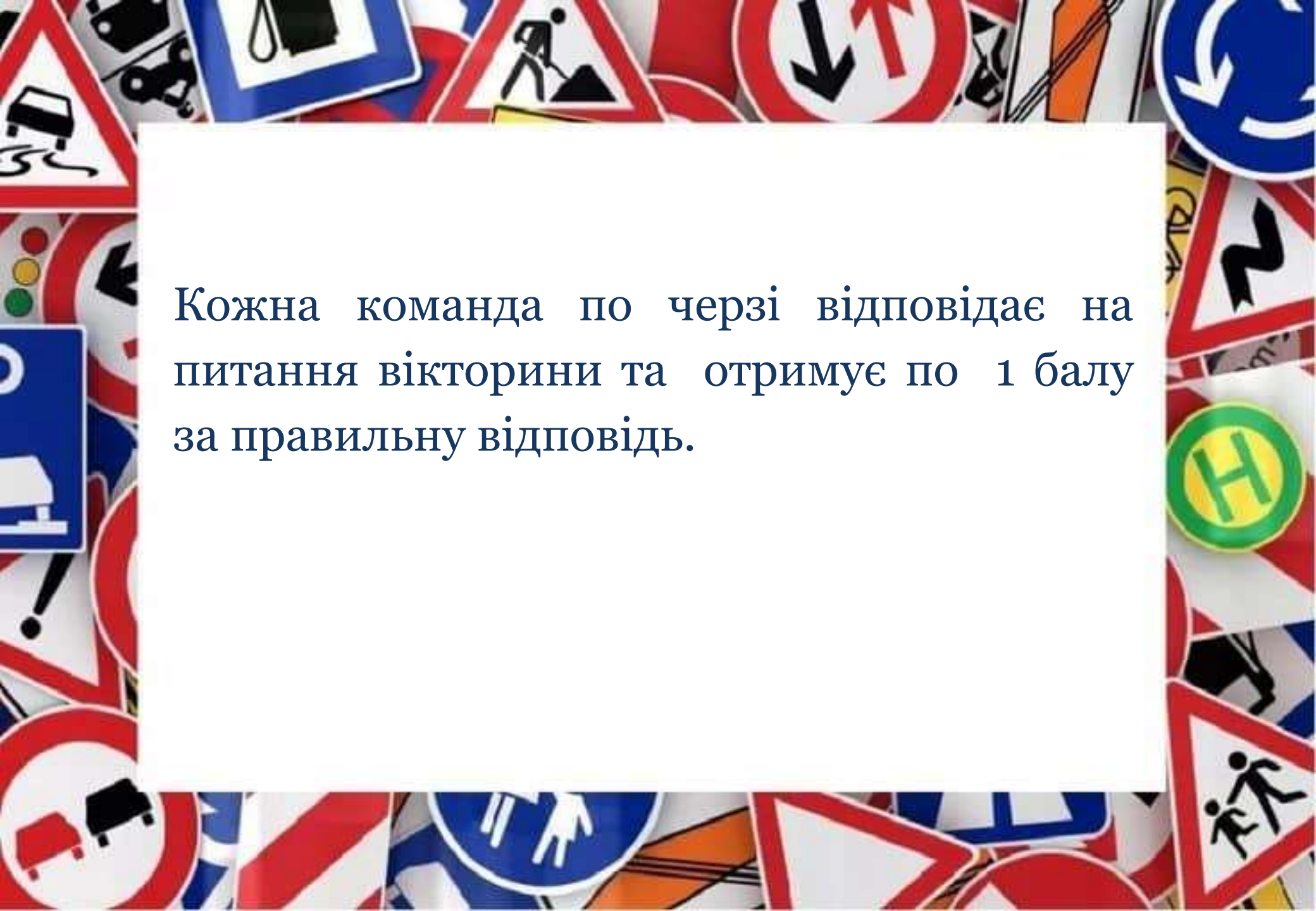


Конкурс 4
«Кросворд»





Конкурс 5
**«Хто такий?
Що таке?»**

The background of the slide is a collage of various traffic signs. These include triangular warning signs (like a person digging, a truck, and a pedestrian), circular prohibition signs (like a red circle with a diagonal line), circular direction signs (like a blue circle with a white arrow), and a green circular sign with a white 'H' (hospital). The signs are scattered and overlapping, creating a busy, colorful pattern.


Кожна команда по черзі відповідає на питання вікторини та отримує по 1 балу за правильну відповідь.

Дорожній знак, який інформує про те,
що ...



Діти

**Дорожній знак, який інформує про те,
що...**




Рух заборонено

Пристрій, що регулює рух пішоходів



Світлофор

Дорожній знак, який інформує про...



Головна дорога

Дорожній знак, який інформує про...



**Доріжка для
велосипедистів**

З якою максимальною швидкістю повинен рухатися транспорт у населеному пункті?



50 км/год

У якому віці можна отримати права на управління автомобілем?



З 18 років

Дорожній знак, який інформує про...



Дикі тварини

Дорожній знак, який інформує про...




Пішохідний перехід

**Особа, яка перебуває у транспорті, проте,
не керує ним?**



Пасажир



**Хто першим в історії ввів
правила дорожнього руху?**

Юлій Цезар



**Дорожній знак, який
інформує про ...**

Зупинка автобуса

Дорожній знак, який інформує про...



Залізничний переїзд

На який термін дійсні перші права водія?



На 2 роки

**Перший світлофор, в якому був червоний,
зелений і жовтий колір з'явився у...**



США

Дорожній знак, який інформує про ...



Місце для стоянки

Знак сервісу, що інформує про...



Туалет

Перший велосипед створив 1817 року у...



**Німеччині,
барон Карл фон Дрез**

**Перший український автомобіль,
сконструйований у 1960 році мав назву...**



Запорожець

Дорожній знак, який інформує про...



Дорожні роботи

Дорожній знак, який інформує про...



Слизька дорога

Який вид транспорту зображено на малюнку?



Трамвай

Знак сервісу, що інформує про...




**Автозаправні
станції**

Дорожній знак, який інформує про...



Нерівна дорога

Першим літальним апаратом був ...



Повітряний змій


The Flying Dutchman or ...

**Поліцейський, що виконує регулювання
дорожнього руху – це...**



Регулювальник

Дорожній знак, який інформує про...




Круговий рух

Дорожній знак, який інформує про ...



Житлова зона



**Твоя безпека –
у твоїх руках!**