


З чого все починалося? Історія персонального комп'ютера





ІНСТРУКЦІЯ

Гра-лото «Як усе починалося? Історія персонального комп'ютера»

1. Роздрукуйте слайд 3 і 4.
2. Слайд 3 – це основа, а слайд 4 – це фішки, які потрібно вирізати і ставити у середину в кружечки в послідовності виникнення пристрою.
3. Роздайте по одному наборі на парту для роботи в команді.
4. Учні можуть самостійно шукати інформацію про пристрої, дату виникнення за допомогою мережі Інтернет та Google Об'єктив і презентувати свою розповідь.

З чого все починалося? Історія персонального комп'ютера





Список використаних джерел

1. <https://abrakadabra.fun/21809-fon-shkola-vektor.html>
2. <http://olga-jarkovaja.blogspot.com/2016/11/37.html>
3. <https://www.sutori.com/en/story/istoriia-rozvitku-obchisliuval-noyi-tiekhniki--1i3iJmYS6uKSo5fqXhLepKdR>
4. <https://ru.wikipedia.org/wiki/%D0%90%D0%B1%D0%B0%D0%BA>
5. <https://oxo.ua/ru/25449244-soroban-soroban-abakus-abacus-yaponskie-schety-zheltye>
6. <https://naurok.com.ua/test/srgsfg-178314.html>
7. <https://k-dom.com.ua/shho-take-pidsumovuye-mashina-paskalya/>
8. <http://ipkey.com.ua/uk/partners-6/1332-kak-vybrat-budzhetnyy-kompyuter-dlya-shkolnika.html>
9. <https://itc.ua/articles/apple-ii-ystoryya-odnogo-yz-pervyh-domashnyh-pk/>