

*Про підсумки розвитку
Росошанського ліцею
Липовецької міської ради
Вінницької області
у 2023/2024 навчальному році*

Шкільна мережа
на кінець 2023/2024 навчального року

<i>Загальна кількість учнів</i>	259
<i>Кількість учнів школи I ступеню</i>	95
<i>Кількість учнів школи II ступеню</i>	128
<i>Кількість учнів школи III ступеню</i>	36
<i>Середня наповнюваність</i>	21,6

Відомості про педагогічний склад

За віком		За педстажем	
20-30 років	-	До 3 років	-
30-40 років	5	3-10 років	5
40-50 років	7	10-20 років	5
50-60 років	17	Понад 20 років	27
Понад 60 років	8		
«Спеціаліст вищої категорії. Вчитель-методист»	1	«Спеціаліст вищої категорії» Заслужених працівників освіти	1
«Спеціаліст вищої категорії. Старший вчитель»	10	Вчителів методистів	-
«Спеціаліст вищої категорії»	12	Кандидатів наук	-
«Спеціаліст I категорії»	4		
«Спеціаліст II категорії»	2	Старших вчителів	-
«Спеціаліст»	7		

Кадрове забезпечення по дошкільному підрозділу

За віком		За педстажем	
20-30 років	1	До 3 років	-
30-40 років	1	3-10 років	1
40-50 років	1	10-20 років	2
50-60 років	3	Понад 20 років	3
Понад 60 років			
«Спеціаліст вищої категорії. Вчитель-методист»	-	Заслужених вчителів	-
«Спеціаліст вищої категорії. Старший вчитель»	-	Докторів наук	-
«Спеціаліст вищої категорії»	-	Кандидатів наук	-
«Спеціаліст I категорії»	1		
«Спеціаліст II категорії»	-	Старших вчителів	-
«Спеціаліст»	5		

СОЦІАЛЬНИЙ ПАСПОРТ ЗАКЛАДУ

№ з/п	Назва категорії	Кількість дітей	Кількість сімей
1.	Діти, які перебувають під опікою – сироти; – позбавлені батьківського піклування.	1 4	1 3
2.	Діти, які виховуються в дитячих будинках сімейного типу, прийомних сім'ях та інтернатних установах: – сироти; – позбавлені батьківського піклування.	0 0 0	0 0 0
3.	Діти – напівсироти	15	15
4.	Діти одиноких матерів	68	49
5.	Діти з малозабезпечених сімей	9	4
6.	Діти з багатодітних сімей	59	33
7.	Діти з особливими потребами (інваліди, які мають посвідчення, видане управлінням праці та соціального захисту) ООП	3 8	3 5
8.	Діти, які потерпіли внаслідок аварії на ЧАЕС (які мають посвідчення категорії «Д»)	-	-
9.	Діти, батьки яких загинули під час виконання службових обов'язків	1	1
10.	Діти, батьки яких перебувають за кордоном з метою заробітку	-	-
11.	Діти батьки яких беруть чи брали безпосередню участь у проведенні антитерористичної операції на Сході країни Діти, батьки яких мобілізовані	49	39
12	Переселенці з Луганська та Донецька	6	5
	Всього	223	158

Матеріально – технічна база закладу



*Від успіху в навчанні
до успіху в житті*



08.04.2024 15:37



15.04.2024 16:55



Інклюзивно – ресурсна кімната






***Відкриття сучасного
багатофункціонального
спортивного майданчика***



Методична робота









Навчання в укриттях в умовах воєнного стану






ДИСТАНЦІЙНЕ НАВЧАННЯ

користуємось сервісом Google Classroom на платформі Meet, ZOOM



На Урок
освітній проект



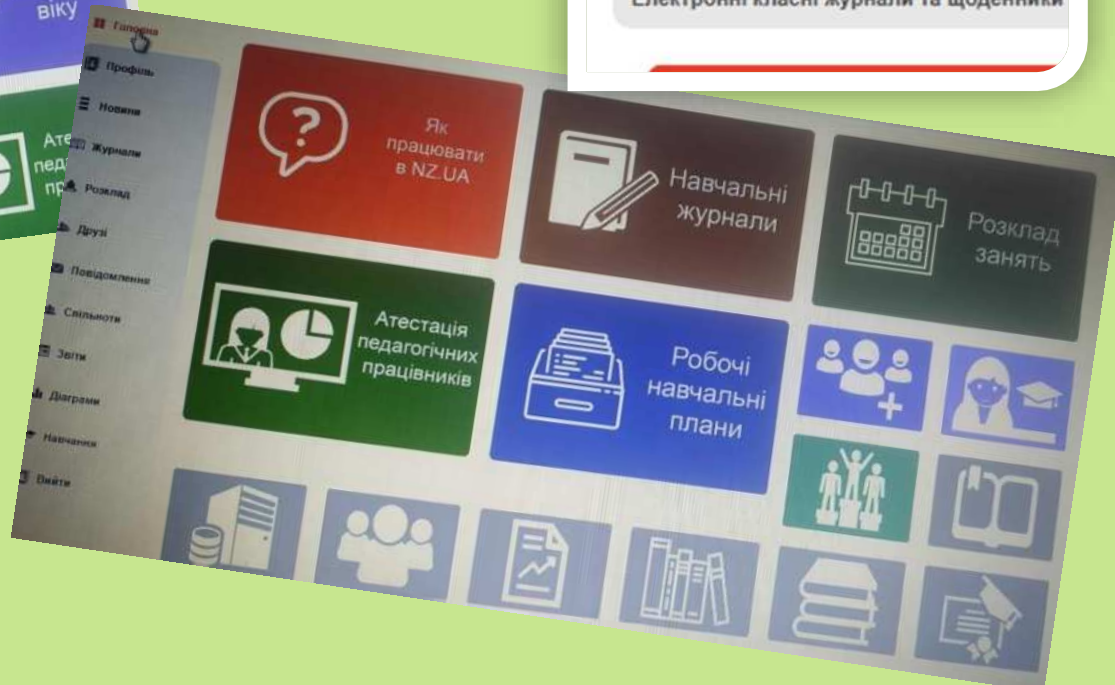
ВСЕОСВІТА

Ведення електронних журналів

«НОВІ
ЗНАННЯ»



Електронні класні журнали та щоденники



ІНФОРМАЦІЯ
про результати річного оцінювання учнів
у 2023/2024 навчальному році

Успішність учнів

1 – 4 класи

	Має значні успіхи	Демонструє помітний прогрес	Досягає результату з допомогою дорослих	Потребує уваги і допомоги
1 клас 18 учнів	4уч.(22%)	9 уч.(50,5%)	4 уч.(22%)	1уч.(5,5%)
2 клас 25 учнів	6 уч.(24%)	12 уч.(48%)	5(20%)	2 уч.(8%)

	В.р.	Д.р.	С.р.	П.р.
3 клас 21 учнів	5 уч. (24%)	3 уч. (14,4%)	12 уч. (56,8%)	1 уч. (4,8%)
4 клас 31 учнів	5 уч.(16,1%)	16 (51,6%)	8 (25,8%)	2 (6,5%)

Успішність учнів

5 – 11 класи

	В.р.	Д.р.	С.р.	П.р.
5-А клас 21 учнів	2 уч.(9,5%)	8 уч.(38,1%)	11уч.(52,4%)	-
5-Б клас 18 учнів	2 уч. (11,1%)	7 уч. (38,5%)	8 уч.(44%)	1 (5,5%)
6клас 20 учнів	4 (20%)	2 уч.(10%)	13уч.(65%)	1 (5%)
7 клас 27 учні	2 уч.(7,4%)	6 уч. (22,3%)	19уч. (70,3%)	-
8 клас 23 учнів	-	10 уч. (43%)	11 уч. (48,4%)	2уч. (8,6%)
9 клас 19 учнів	2 уч. (10,6%)	10 уч. (53%)	7 уч. (36,4%)	-
10 клас 17 учнів	1 уч. (5,9%)	6 уч.(35,1%)	10уч.(59%)	-
11 клас 19 учнів	4 уч. (21%)	8уч. (42%)	7уч. (36,8%)	-

Середній бал учнів з високим рівнем досягнень у 3-4 класах

№ п/п	Прізвище, ім'я	Клас	Бали
1	Гарбузюк Лада	3	В
2	Слободянюк Назар	3	В
3	Тищук Дарина	3	В
4	Рачинський Артем	3	В
5	Семенюк Іванна	3	В
6	Данилюк Артур	4	В
7	Мудрак Марія	4	В
8	Сіньчук Роман	4	В
9	Кузьмич Ярослав	4	В
10	Кошалко Богдан	4	В

Середній бал учнів з високим рівнем досягнень у 5-11 класах

№ п/п	Прізвище, ім'я	Клас	Бали
I	Гнидюк Єгор	5-Б	10,8
I	Шпакова Дарія	6	10,8
II	Воронцова Віолетта	5-А	10,7
II	Урсуленко Руслан	5-Б	10,7
II	Добечак Аліна	6	10,7
II	Метельова Анастасія	6	10,7
II	Гнидюк Аліна	11	10,7
II	Сличук Олег	10	10,7
II	Блажчук Тетяна	11	10,7
III	Гнатів Катерина	11	10,6
IV	Герасимова Ніка	9	10,5
IV	Марценюк Анастасія	9	10,5
V	Цимбалюк Мілана	7	10,4
VI	Кузьмич Валерія	7	10,3
VI	Кошалко Іван	6	10,3
VII	Баліцький Олександр	5-А	10,2
VII	Бицай Володимир	11	10,2

Результати НМТ

11 клас 2022-2023 н.р.

Предмет	К-ть учнів, які взяли участь у НМТ 6	% учасників, які отримали відповідний результат за шкалою 100-200 балів			
		(120;140),%	(140;160),%	(160;180),%	(180;200),%
Українська мова	6	-	5	1	-
Математика	6	5	1	-	-
Історія України	6	2	4	-	-

Призери II етапу Всеукраїнських учнівських олімпіад з базових предметів

№	П.І.Б. Учня	Клас	Предмет, місце
1	Гнатів Катерина	10	Правознавство – 3 місце
2	Блажчук Тетяна	11	Екологія – 3 місце, Біологія – 2 місце, Астрономія – 1 місце, укр. мова – 1 місце
3	Гнидюк Аліна	11	Українська мова – 2 місце, Географія – 3 місце, Інформатика – 1 місце, Біологія – 2 місце
4	Сличук Олег	10	Географія – 3 місце, Англійська мова – 1 місце, Інформатика – 1 місце Історія – 3 місце, Хімія – 2 місце,
5	Саган Аліна	9	Трудове навчання(технології) обслуговуюча праця – 2 місце
6	Герасимова Ніка	9	Фізика – 1 місце, Математика – 3 місце, Історія – 2 місце, Українська мова та література – 3 місце
7	Уманець Володимир	8	Англійська мова – 3 місце, Математика – 3 місце, ІКТ – 1 місце
8	Марценюк Анастасія	9	Хімія – 1 місце, Укр. мова – 2 місце, Англійська мова – 3 місце, історія – 2 місце, фізика – 2 місце
9	Тамтура Карина	8	Географія – 1 місце
10	Цимбалюк Роман	7	Хімія – 1 місце
11	Доберчак Аліна	6	Математика – 2 місце,
12	Глушко Тетяна	7	Фізика – 1 місце
13	Захарчук Вікторія	7	Біологія – 3 місце
14	Мартинюк Роман	7	Математика – 1 місце

ІНФОРМАЦІЯ

*про результати участі учнів закладу у III етапі
Всеукраїнських учнівських олімпіад та конкурсів*

№	П.І.Б. Учня	Клас	Предмет
1	Блажчук Тетяна	11	Астрономія – 3 місце
2	Герасимова Ніка	9	Фізика – 3 місце
3	Марценюк Анастасія	9	Хімія – 3 місце
			Конкурс
	Данилюк Артур	4	Конкурс з української мови ім. П. Яцика – 3 місце

