


*Ім'я учня*

Директор школи

Г.П. Терешенко

Відомість на видачу продуктів харчування по Носківській ЗОШ І-ІІ-ІІІ ступенів з 1.09.2019 по 30.08.2019р.

Назва продуктів	Од. в-ру	Число			К-ть учнів																														
		Ціна	Витрати	Сума	1.09	2.09	3.09	4.09	5.09	6.09	7.09	8.09	9.09	10.09	11.09	12.09	13.09	14.09	15.09	16.09	17.09	18.09	19.09	20.09	21.09	22.09	23.09	24.09	25.09	26.09	27.09	28.09	29.09	30.09	
					53	55	63	57	55	64	65	64	65	61	67	60	63	60	60	60	60	60	60	60	60	60	60	60	60	60	60	60	60	60	60
Масло		10.316			530	550	630	456	550	640	530	512	530	610	6536	600	504	480	600	550	480	480	560												
Олія		6.282			265	335		285	330	448	455	448	455	549	201	210	252	180	420	285	180	294	560												
Том. паста		1.530							330			512	520									480													
Сіль		5.400			350	250	150	350	350	350	350	350	350	350	350	350	350	350	350	350	350	350	350	350	350	350	350	350	350	350	350	350	350	350	350
Цукор		18.828			954	320	1386	1026	330	1152	1140	1152	1170	244	1474	1080	1134	1080	1686	346	1080	1098	1008												
Чай		0.500			100				100				100		100				100																
Мука		2.430			265			285	330			325	320	325					300				280												
Манка		-																																	
Кр. вівсяна		-																																	
Кр. пшенична		5.400				1650						1950							1800																
Кр. ячміна		3.950						1650			650								1650																
Гречка		8.590						650	1710			1920			640				1890				1800												
Горох		1.520							1140														1220												
Рис		4.000			530			1890			640			1920				2010	630			600	1830												
Макарон		7.200				550								1950				670		1800		550		1680											
Фарш		15.000			310				3300			3900			3900					420															
Окорочка		-																																	
Риба св./м-на		14.000							3420					3840						3320			3320												
Сир		3.800										1040		1040					860				860												
Молоко згущене		5.550						1840	2140			1870						2074	2278				3040												
Сафлор		10.640						3300										3670				3670													
Какао		0.200						100						100					100																
Хліб		76			4	4	4	4	4	4	4	4	4	4	4	4	4	4	4	4	4	4	4	4	4	4	4	4	4	4	4	4	4	4	
Батон		95			5	5	5	5	5	5	5	5	5	5	5	5	5	5	5	5	5	5	5	5	5	5	5	5	5	5	5	5	5	5	
Консерва		4.110						1590				1920							1890																
Яйця		-																																	
Картопля		115.505			1690	5500	6300	5700			6400	6500	6400	1620	13720	6700	13200	6300	1500			5500	6000	6100	1400										
Капуста		8.300							1700					3200	1635				1500					1400											
Морква		11.804			689	715	819	741			832	845	832	845		871		819	780			715	780	793	728										
Цибуля		11.804			689	715	819	741			832	845	832	845		871		819	780			715	780	793	728										
Буряк столовий		15.455												3250	6405				3000					2800											
Помідори кваш.		-																																	
Ряжанка		-																																	
Повідло		9.500			1113			1273	1194	1155				1344				1408					1200		1260										
Печення		5												3000				2.000																	



*Бюджет*


Директор школи

Т.П. Терешенко

Відомість на видачу продуктів харчування по Носківській ЗОШ I-II-III ступенів з

по 28.02.2019р

Назва продуктів	Од. в-ру	Число			1.02	4.02	5.02	8.02	9.02	11.02	12.02	15.02	16.02	15.02	18.02	19.02	20.02	21.02	22.02	23.02	26.02	27.02	28.02
		К-ть учнів																					
		Ціна	Витрати	Сума																			
Масло		9.176		460	497	492	482	477	490	498	508	500	487	482	456	464	456	474	490	484	492	508	
Олія		6.108		430	420		295	348	420	427	310	427	531	170	224	228	168	466	420	137	240	620	
Том. паста		4.530						348			372	378					448						
Сіль		5.700		350	250	150	350	350	250	350	350	350	350	150	150	350	250	300	300	250	300	350	
Цукор		15.252		356	167	1050	970	242	915	930	948	933	130	1028	852	862	852	885	915	885	919	948	
Чай		0.500		100					100				100				100						
Мука		2.443		250			295	348			305	310	305					190				310	
Манка																							
Кр. вівсяна																							
Кр. пшенична		3.903				1314					1326									1263			
Кр. ячміна		3.066						1263			498									1305			
Гречка		6.085				292	1234		1305		508					1233					1263		
Горох		1.948					364															384	
Рис		7.156		460			1314		490		1356			1284		464				474	1314		
Макарон:		5.367				492						1335		482			1212		490			1356	
Фарш		14.500		3360				3480			3660						340						
Окорочка																							
Риба св./м-на		13.200					3590				3750								3330			3330	
Сир		3.690								376		476				870					868		
Молоко згущене		7.221			1230		230		1177				1211	1186					1177				
<i>Сарделета</i>		12.140				3740									4260					4260			
Какао		0.400			100			100					100						100				
Хліб		46		4	4	4	4	4	4	4	4	4	4	4	4	4	4	4	4	4	4	4	
Батон		95		5	5	5	5	5	5	5	5	5	5	5	5	5	5	5	5	5	5	5	
Консерва		4.480			1130				1525							1445				1475			
Яйця																							
<i>Картопля</i>		28.600		4600	4970	4920	4820		4900	4980	5080	350	8640	4820	8160	4640	1140		4900	4740	4920	1270	
Капуста		8.340						3120				1250					1140					1270	
Морква		9.150		578	618	618	605		615	625	638	628		605	582	572		615	595	618	638		
Цибуля		9.150		578	618	618	605		615	625	638	628		605	582	572		615	595	618	638		
Буряк столовий		13.365									3350	695					2280					3540	
Помідори кваш.																							
Яжанка																							
Повідло		9.500			1176		1260	1239	1218			1302			1233								
Печеня		9.000										3600							3600				



«загверджую»

Директор школи *Михайло Мерещенко М. С.*

Відомість

по надходженню і витраті продуктів харчування по Носківській

ЗОШ І-ІІІ ступенів по благодійні з 1.02.2019р

по 28.02.2019р


№ п/п	Назва продуктів	Од. в- ру	залишок		прибуток		видаток		Залишок	
			К-ть	сума	К-ть	сума	К-ть	сума	К-ть	сума
1.	Масло		-		11		10,316		0,684	
2.	Олія		0,631		7		6,282		1,349	
3.	Том.паста		-		3/1530		1,530		-	
4.	Сіль		1200		5		5,400		0,800	
5.	Цукор		1,536		20		18,828		2,508	
6.	Чай		-		5/0500		0,500		-	
7.	Мука		-		10		2,430		7,570	
8.	Манка		-		-		-		-	
9.	Кр.вівсяна		-		-		-		-	
10.	Кр.пшенична		6,490		4		5,400		8,090	
11.	Кр.ячмінна		-		7		3,950		3,050	
12.	Гречка		5,294		2		8,590		3,704	
13.	Горох		1,520		-		1,520		-	
14.	Рис		-		7		7		-	
15.	Макарон		-		10		2,200		2,800	
16.	Фарш		-		15		15		-	
17.	Окорочка		-		-		-		-	
18.	Риба св/м-на		-		14		14		-	
19.	Сир		-		3800		3,800		-	
20.	Молоко згушене		-		15/5550		5,550		-	
21.	Сарделька		-		10,640		10,640		-	
22.	Какао		-		2		0,200		-	
23.	Хліб		-		80		78		4	
24.	Консерви		0,810		15/3300		4,110		-	
25.	Ватси		-		100		95		5	
26.	Картопля		144,910		150		204,105		123,805	
27.	Капуста		16,640		-		16,640		-	
28.	Морква		4,029		25		20,954		8,025	
29.	Цибуля		4,029		25		20,954		8,025	
30.	Буряк сир		-		30		28,820		1,180	
31.	Сметана		-		5		5		-	
32.	Сік		-		-		-		-	
33.	Повідло		-		9,5		9,5		-	

«Затверджую»


Директор школи

Відомість

по надходженню витраті продуктів харчування по Носківецькій  
ЗОШ I-III ступенів по бюджету з 1.02.2019р.  
по 28.02.2019р.



№ п/п	Назва продуктів	Од. в- ру	залишок		прибуток		видаток		Залишок	
			К-ть	сума	К-ть	сума	К-ть	сума	К-ть	сума
1.	Масло		0,340		10		9,176		1,164	
2.	Олія		5,041		8/4360		6,108		6,292	
3.	Том.паста		-		3/1530		1,530		-	
4.	Сіль		1850		8		5,400		4,450	
5.	Цукор		4,334		25		15,252		17,182	
6.	Чай		-		5/0500		0,500		-	
7.	Мука		3,525		5		2,143		6,082	
8.	Манка		-		-		-		-	
9.	Кр.вівсяна		-		-		-		-	
10.	Кр.пшенична		10,980		3		3,903		10,044	
11.	Кр.ячміна		2,984		3		3,066		2,918	
12.	Гречка		10,496		3		6,085		7,411	
13.	Горох		2,100		-		1,948		0,152	
14.	Рис		3,724		7		4,156		3,568	
15.	Макарон		2,252		10		5,364		6,835	
16.	Фарш		-		14,5		14,5		-	
17.	Окорочка		-		-		-		-	
18.	Риба св/м-на		-		13,2		13,2		-	
19.	Сир		-		3690		3,690		-	
20.	Молоко згущене		-		23/8510		7,221		12,89	
21.	Сарделька		-		12,170		12,170		-	
22.	Какао		0,220		4/0400		0,400		0,200	
23.	Хліб		-		80		76		4	
24.	Консерва		0,740		17/3740		4,480		-	
25.	Батони		-		100		95		5	
26.	Сухарі паніровочні		-		-		-		-	
27.	Капуста		-		-		-		-	
28.	Морква		-		-		-		-	
29.	Цибуля		-		-		-		-	
30.	Лаврове листя		-		-		-		-	
31.	Сир		-		9		9		-	
32.	Сік		-		-		-		-	
33.	Повідло		-		9,500		9,500		-	



Handwritten text above the stamp, possibly a date or reference number.

Handwritten text below the stamp, possibly a name or title.

Handwritten text below the name, possibly a title or position.

Handwritten paragraph of text, possibly a letter or report introduction.

- A list of handwritten items, possibly a checklist or inventory, with numbers 1 through 20.

Handwritten text at the bottom left, possibly a signature or date.

Handwritten text at the bottom right, possibly a signature or date.

Затверджую  
Директор школи Т. Терещенко

Відомість

На списання палива по Носківській ЗОШ І-ІІ-ІІІ ст. за 10 тижнів місяць 2019 р.

Дата, місяць, рік	Хто одержав	К-ть дров в кг	К-ть вугілля в кг	Ціна	Сума	Підпис
1.9.19	Буржунка	0.30	250			
2.9.19	Буржунка	0.30	250			
3.9.19	Буржунка	0.30	250			
4.9.19	Буржунка	0.30	250			
5.9.19	Буржунка	0.30	250			
6.9.19	Буржунка	0.30	250			
7.9.19	Буржунка	0.30	250			
8.9.19	Буржунка	0.30	250			
9.9.19	Буржунка	0.30	250			
10.9.19	Буржунка	0.30	250			
11.9.19	Буржунка	0.30	250			
12.9.19	Буржунка	0.30	250			
13.9.19	Буржунка	0.30	250			
14.9.19	Буржунка	0.30	250			
15.9.19	Буржунка	0.30	250			
16.9.19	Буржунка	0.30	250			
17.9.19	Буржунка	0.30	250			
18.9.19	Буржунка	0.30	250			
19.9.19	Буржунка	0.30	250			
20.9.19	Буржунка	0.30	250			
21.9.19	Буржунка	0.30	250			
22.9.19	Буржунка	0.30	250			
23.9.19	Буржунка	0.30	250			
24.9.19	Буржунка	0.30	250			
25.9.19	Буржунка	0.30	250			
26.9.19	Буржунка	0.30	250			
27.9.19	Буржунка	0.30	250			
28.9.19	Буржунка	0.30	250			
29.9.19	Буржунка	0.30	250			
30.9.19	Буржунка	0.30	250			

Разом 600 1950.00

Дров (написати ціну)

Вугілля (написати ціну (власний матеріал))

Завгосп школи М.В. Дзюба