

**ПРАВИЛА ДЛЯ
ЗДОБУАЧІВ ОСВІТИ
ЛИБОХОРСЬКОЇ
ГІМНАЗІЇ**

1-9 класів

СХВАЛЕНО:
Ухвалою педради від 30.03.2021 року протокол №9

ЗАТВЕРДЖЕНО:
Наказ №53 від 07.05.2021 р.
Директор _____ В.М.Бринчак

I. ЗАГАЛЬНІ ПРАВИЛА ПОВЕДІНКИ ДЛЯ ЗДОБУВАЧІВ ОСВІТИ

Учень приходить в школу з 15-20 хвилин до початку занять, чистий і охайний, займає своє робоче місце з першим дзвінком, готує все необхідне навчальне приладдя.

Не можна приносити на територію школи з будь-якою метою і використовувати будь-яким способом вибухові, вогнєбезпечні речовини; спиртні напої, сигарети, наркотики і інші одурманюючі засоби й отрути.

Забороняється вживання непристойних виразів і жестів.

Не можна без дозволу педагогів (за узгодженням з батьками) йти з школи та її території в урочний час.

У разі пропуску занять до 3-х днів учень зобов'язаний пред'явити класному керівнику довідку або записку від батьків (осіб, що їх замінюють) про причину відсутності на заняттях. У разі пропуску більше трьох днів учень зобов'язаний представити довідку з медичної установи.

Учень школи повинен проявляти пошану до старших, піклуватися про молодших.

Школярі поступаються дорогою дорослим, старші – молодшим, хлопчики – дівчаткам.

Поза школою поведуться скрізь і усюди так, щоб не принизити свою честь і гідність, не заплямувати добре ім'я школи.

Учні бережуть майно школи, акуратно ставляться як до свого, так і до чужого майна, дотримуються чистоти і порядку на території школи.

До учнів, які привласнили чужі речі, будуть застосовані дисциплінарні стягнення. У разі спричинення збитку чужому майну, батьки учнів, які заподіяли збиток, несуть матеріальну відповідальність.

Фізична конфронтація, залякування і знущання є неприпустимими формами поведінки.

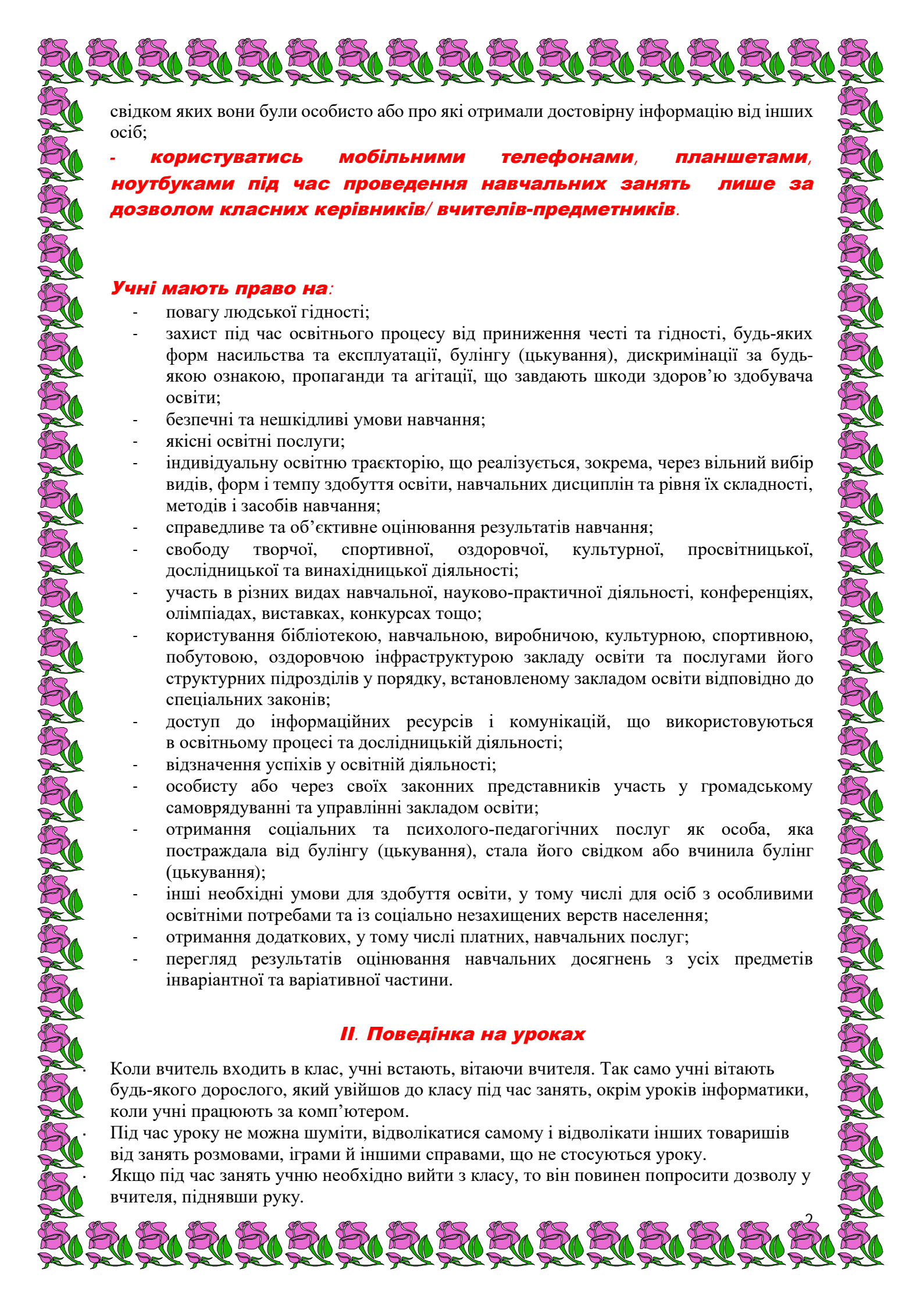
Не дозволяється жувати гумку, користуватися плеєром і мобільним телефоном на уроках.

Учень зобов'язаний виконувати домашні завдання в терміни, встановлені шкільною програмою.

Щодня вести запис домашніх завдань в щоденнику, пред'являти його на першу вимогу вчителя.

Учні зобов'язані:

- поважати гідність, права, свободи та законні інтереси всіх учасників освітнього процесу, дотримуватися етичних норм;
- виконувати вимоги освітньої програми (індивідуального навчального плану за його наявності), дотримуючись принципу академічної доброчесності, та досягти результатів навчання, передбачених стандартом освіти для відповідного рівня освіти;
- дотримуватися вимог Статуту, правил внутрішнього розпорядку закладу освіти, а також умов договору про надання освітніх послуг (за його наявності);
- відповідально та дбайливо ставитися до власного здоров'я, здоров'я оточуючих, довкілля;
- бережливо ставитись до державного, громадського та особистого майна;
- носити одяг установленної форми, якщо це передбачено рішенням вищого органу управління закладу освіти;
- повідомляти керівництво закладу освіти про факти булінгу (цькування) стосовно здобувачів освіти, педагогічних та інших осіб, які залучаються до освітнього процесу,



свідком яких вони були особисто або про які отримали достовірну інформацію від інших осіб;

- користуватись мобільними телефонами, планшетами, ноутбуками під час проведення навчальних занять лише за дозволом класних керівників/ вчителів-предметників.

Учні мають право на:

- повагу людської гідності;
- захист під час освітнього процесу від приниження честі та гідності, будь-яких форм насильства та експлуатації, булінгу (цькування), дискримінації за будь-якою ознакою, пропаганди та агітації, що завдають шкоди здоров'ю здобувача освіти;
- безпечні та нешкідливі умови навчання;
- якісні освітні послуги;
- індивідуальну освітню траєкторію, що реалізується, зокрема, через вільний вибір видів, форм і темпу здобуття освіти, навчальних дисциплін та рівня їх складності, методів і засобів навчання;
- справедливе та об'єктивне оцінювання результатів навчання;
- свободу творчої, спортивної, оздоровчої, культурної, просвітницької, дослідницької та винахідницької діяльності;
- участь в різних видах навчальної, науково-практичної діяльності, конференціях, олімпіадах, виставках, конкурсах тощо;
- користування бібліотекою, навчальною, виробничою, культурною, спортивною, побутовою, оздоровчою інфраструктурою закладу освіти та послугами його структурних підрозділів у порядку, встановленому закладом освіти відповідно до спеціальних законів;
- доступ до інформаційних ресурсів і комунікацій, що використовуються в освітньому процесі та дослідницькій діяльності;
- відзначення успіхів у освітній діяльності;
- особисту або через своїх законних представників участь у громадському самоврядуванні та управлінні закладом освіти;
- отримання соціальних та психолого-педагогічних послуг як особа, яка постраждала від булінгу (цькування), стала його свідком або вчинила булінг (цькування);
- інші необхідні умови для здобуття освіти, у тому числі для осіб з особливими освітніми потребами та із соціально незахищених верств населення;
- отримання додаткових, у тому числі платних, навчальних послуг;
- перегляд результатів оцінювання навчальних досягнень з усіх предметів інваріантної та варіативної частини.

II. Поведінка на уроках

Коли вчитель входить в клас, учні встають, вітаючи вчителя. Так само учні вітають будь-якого дорослого, який увійшов до класу під час занять, окрім уроків інформатики, коли учні працюють за комп'ютером.

Під час уроку не можна шуміти, відволікатися самому і відволікати інших товаришів від занять розмовами, іграми й іншими справами, що не стосуються уроку.

Якщо під час занять учню необхідно вийти з класу, то він повинен попросити дозволу у вчителя, піднявши руку.

Якщо учень хоче поставити питання вчителю або відповісти на питання вчителя, він піднімає руку.

Під час уроку учень має право ставити питання вчителю, якщо не зрозумів матеріал під час пояснення.

Учень має право в коректній формі обстоювати свій погляд і свої переконання при обговоренні різних суперечливих і неоднозначних питань.

Поведінка на перервах

III. Під час перерви учень зобов'язаний:

підтримувати чистоту і порядок на своєму робочому місці;

вийти з класу;

підкорятися вимогам чергового учня чи учителя;

під час перерви учні можуть вільно переміщатися по школі, окрім тих місць, де їм заборонено знаходитися в цілях безпеки (горище, підвал, кухня, фізична і хімічна лабораторії, майстерня);

у разі спізнення на урок постукати в двері кабінету, зайти, привітатися з вчителем, вибачитися за спізнення і попросити сісти на місце.

IV. Під час перерви учням забороняється:

бігати по сходах, поблизу вікон і в інших місцях, не пристосованих для ігор.

штовхати один одного, кидатися предметами і застосовувати фізичну силу.

У школі категорично забороняється тютюнопаління.

Категорично заборонено самовільно розкривати вікна, сидіти на підвіконнях чи виглядати у відкриті вікна.

На перервах школярі можуть звернутися до свого класного керівника, чергового учителя, адміністрації школи за допомогою, якщо проти них здійснюються протиправні дії.

V. Поведінка у їдальні

Під час обіду в їдальні належить дотримуватися хороших манер і поводитися пристойно.

Учні повинні шанобливо ставитись до працівників їдальні.

Учні приходять в їдальню після закінчення уроку у визначений час.

Розмовляти під час обіду слід неголосно, щоб не турбувати тих, хто їсть поряд.

Учні прибирають стіл після вживання їжі.

Учні дбайливо ставляться до майна шкільної їдальні.

Учні мають право взяти в їдальню принесений з дому сніданок.

Забороняється приходити в їдальню у верхньому одязі.

Забороняється виносити їжу з їдальні.

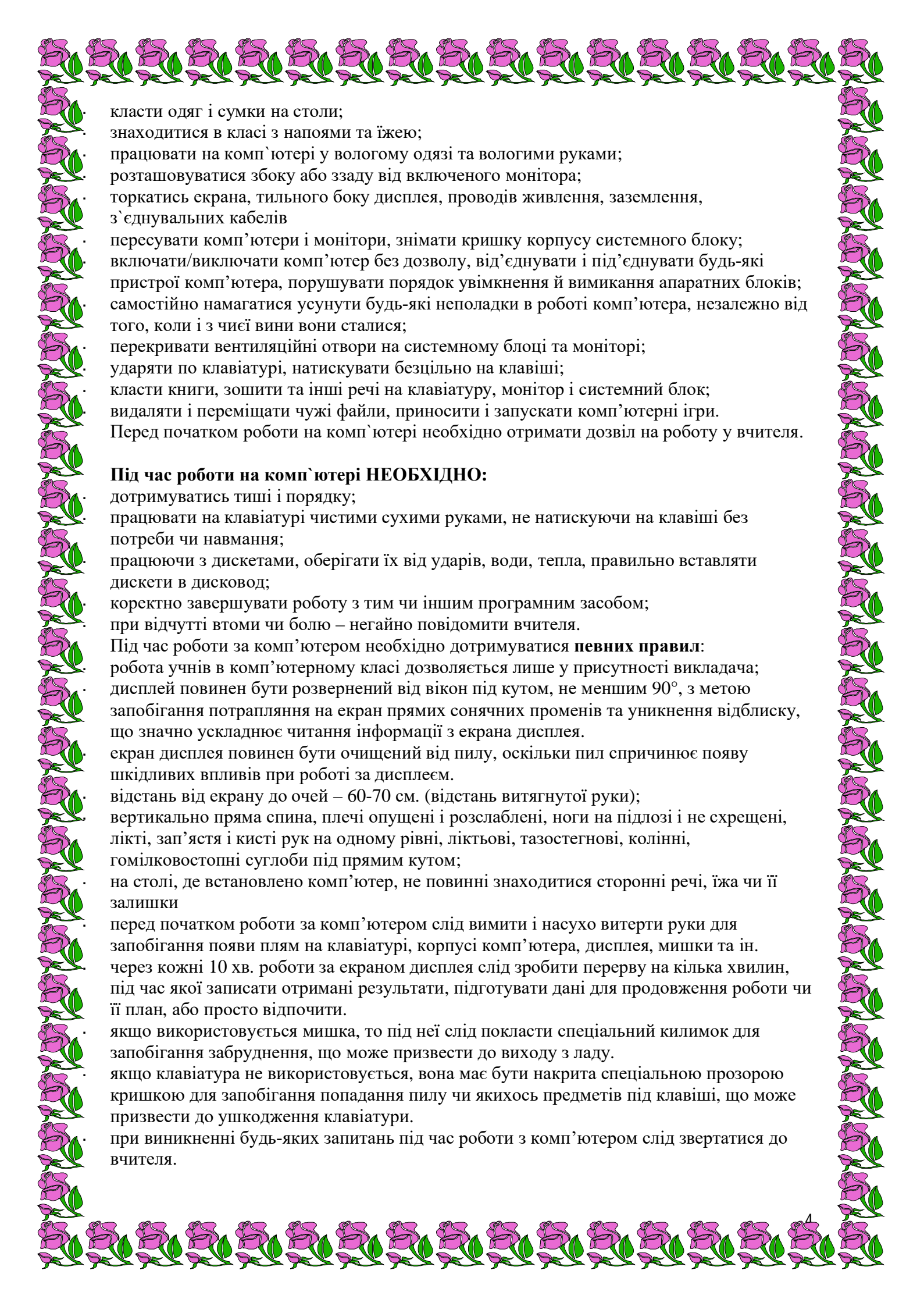
VI. Правила поведінки у комп'ютерному класі

Розпочинаючи працювати на ПК, необхідно пам'ятати, що це дуже складна апаратура, яка потребує акуратного й обережного ставлення до неї, високої самодисципліни на всіх етапах її експлуатації.

Напруга живлення ПК (220 В) є небезпечною для життя людини. Тому, незважаючи на те що в конструкції комп'ютера передбачена достатня ізоляція від струмопровідних ділянок, необхідно знати та чітко виконувати ряд правил техніки безпеки.

ЗАБОРОНЯЄТЬСЯ:

знаходитися в класі у верхньому одязі;



класти одяг і сумки на столи;
знаходитися в класі з напоями та їжею;
працювати на комп'ютері у вологому одязі та вологими руками;
розташовуватися збоку або ззаду від включеного монітора;
торкатись екрана, тильного боку дисплея, проводів живлення, заземлення, з'єднувальних кабелів
пересувати комп'ютери і монітори, знімати кришку корпусу системного блоку;
включати/виключати комп'ютер без дозволу, від'єднувати і під'єднувати будь-які пристрої комп'ютера, порушувати порядок увімкнення й вимикання апаратних блоків;
самостійно намагатися усунути будь-які неполадки в роботі комп'ютера, незалежно від того, коли і з чієї вини вони сталися;
перекривати вентиляційні отвори на системному блоці та моніторі;
ударяти по клавіатурі, натискувати безцільно на клавіші;
класти книги, зошити та інші речі на клавіатуру, монітор і системний блок;
видаляти і переміщати чужі файли, приносити і запускати комп'ютерні ігри.
Перед початком роботи на комп'ютері необхідно отримати дозвіл на роботу у вчителя.

Під час роботи на комп'ютері НЕОБХІДНО:

дотримуватись тиші і порядку;
працювати на клавіатурі чистими сухими руками, не натискуючи на клавіші без потреби чи навмання;
працюючи з дискетами, оберегати їх від ударів, води, тепла, правильно вставляти дискети в дисковод;
коректно завершувати роботу з тим чи іншим програмним засобом;
при відчутті втоми чи болю – негайно повідомити вчителя.
Під час роботи за комп'ютером необхідно дотримуватися **певних правил**:
робота учнів в комп'ютерному класі дозволяється лише у присутності викладача;
дисплей повинен бути розвернений від вікон під кутом, не меншим 90°, з метою запобігання потрапляння на екран прямих сонячних променів та уникнення відблиску, що значно ускладнює читання інформації з екрана дисплея.
екран дисплея повинен бути очищений від пилу, оскільки пил спричинює появу шкідливих впливів при роботі за дисплеєм.
відстань від екрану до очей – 60-70 см. (відстань витягнутої руки);
вертикально пряма спина, плечі опущені і розслаблені, ноги на підлозі і не схрещені, лікті, зап'ястя і кисті рук на одному рівні, ліктьові, тазостегнові, колінні, гомілковостопні суглоби під прямим кутом;
на столі, де встановлено комп'ютер, не повинні знаходитися сторонні речі, їжа чи її залишки
перед початком роботи за комп'ютером слід вимити і насухо витерти руки для запобігання появи плям на клавіатурі, корпусі комп'ютера, дисплея, мишки та ін.
через кожні 10 хв. роботи за екраном дисплея слід зробити перерву на кілька хвилин, під час якої записати отримані результати, підготувати дані для продовження роботи чи її план, або просто відпочити.
якщо використовується мишка, то під неї слід покласти спеціальний килимок для запобігання забруднення, що може призвести до виходу з ладу.
якщо клавіатура не використовується, вона має бути накрита спеціальною прозорою кришкою для запобігання попадання пилу чи якихось предметів під клавіші, що може призвести до ушкодження клавіатури.
при виникненні будь-яких запитань під час роботи з комп'ютером слід звертатися до вчителя.

Без значної спеціальної підготовки ДОЗВОЛЯЄТЬСЯ:

розмістити на столі зошит або підручник так, щоб вони не заважали роботі за комп'ютером;

користуватися клавіатурою, під'єднаною до комп'ютера, яка служить для введення повідомлень-вказівок про виконання комп'ютером тих чи інших операцій;

користуватися мишкою, під'єднаною до комп'ютера, яка використовується, щоб мати можливість серед переліку послуг, позначення чи назви яких подані на екрані дисплея, вибрати (вказати на) одну із них;

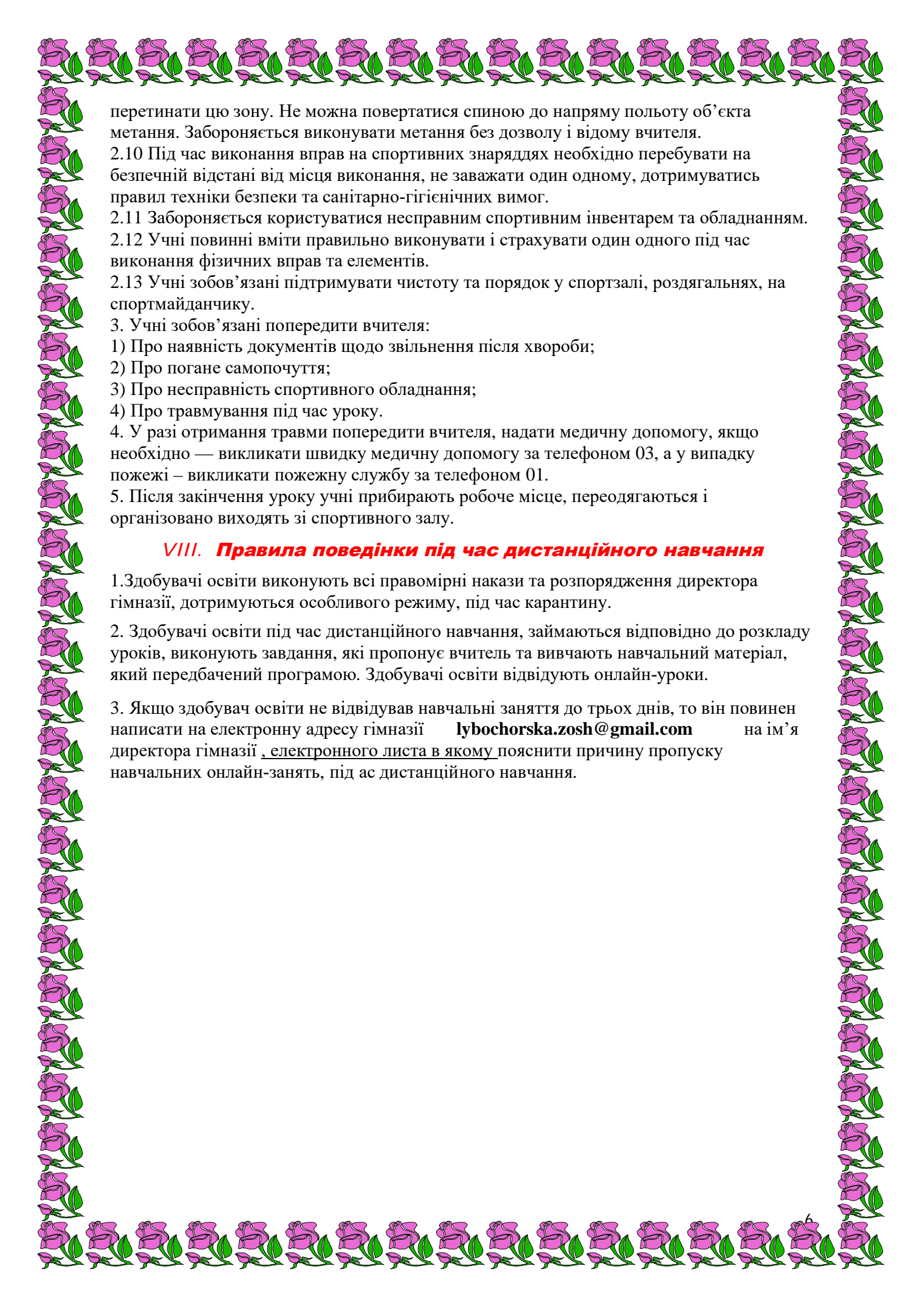
вмикати комп'ютер за допомогою вмикача на передній панелі системного блоку; після появи на екрані дисплея повідомлення «Тепер комп'ютер можна вимкнути» вимикати його.

У разі появи запаху горілого, самовільного вимикання апаратури, незвичних звуків треба негайно повідомити про це вчителя та вимкнути комп'ютер. Не можна працювати на комп'ютері при недостатньому освітленні, високому рівні шуму тощо.

Під час роботи комп'ютера екран дисплея є джерелом електромагнітного випромінювання, яке руйнує зір, викликає втому, знижує працездатність. Через це треба, щоб очі користувача знаходилися на відстані 60 – 70 см від екрана, а безперервна робота за комп'ютером повинна тривати не більше 10 хв. для дітей 1-2 класів, 15 хв – 3-4 кл, і 20 хв.-5-9 класів.

VII. Правила поведінки учнів на спортивному майданчику

1. Усі учні повинні пройти медичний огляд
 - 1.1 На підставі даних про стан здоров'я і фізичний розвиток, учнів розподіляють для занять фізичними вправами на медичні групи : а) основну; б) підготовчу; в) спеціальну.
 - 1.2 Учні, які не пройшли медичного огляду, до уроків фізичної культури не допускають.
 - 1.3 Учні тимчасово звільнені від занять, зобов'язані бути присутніми на уроках фізичної культури. При цьому допускається залучення їх учителем до підготовки занять. Тимчасове звільнення від занять фізичними вправами допускається з дозволу медичного персоналу школи.
 - 1.4 Після перенесення хвороб учнем необхідно взяти дозвіл на відвідування уроків фізичної культури у лікаря.
2. Без дозволу вчителя учням забороняється перебувати на спортивному майданчику
 - 2.1 Учні заходять до спортивного майданчику, виходять на спортивний майданчик у спортивному взутті та спортивній формі, відповідно до пори року і погонних умов.
 - 2.2 Після дзвінка на урок по команді вчителя учні шикуються в спортивному залі, на спортмайданчику.
 - 2.3 Без дозволу вчителя учням забороняється користуватися спортивним обладнанням та інвентарем.
 - 2.4 Учні забороняється виконувати вправи на спортивних знаряддях без присутності і страхування вчителя, а також маючи на собі різного виду прикраси. Не дозволяється приносити речі, які не потрібні на уроці або заважають його проведенню.
 - 2.5 Учні зобов'язані берегти шкільне спортивне обладнання та спортінвентар, не псувати його, не смітити.
 - 2.6 Під час виконання вправ на спортивних знаряддях учні зобов'язані бути дисциплінованими, уважними, чітко виконувати вказівки вчителя .
 - 2.7 Без команди вчителя не переходити від одного знаряддя до іншого.
 - 2.8 Під час виконання вправ потоком необхідно дотримуватися належного інтервалу, не штовхатися, не зупинятися, не ставити підніжок.
 - 2.9 Під час проведення занять з метання не дозволяється перебувати в зоні кидка,



перетинати цю зону. Не можна повертатися спиною до напряму польоту об'єкта метання. Забороняється виконувати метання без дозволу і відому вчителя.

2.10 Під час виконання вправ на спортивних знаряддях необхідно перебувати на безпечній відстані від місця виконання, не заважати один одному, дотримуватись правил техніки безпеки та санітарно-гігієнічних вимог.

2.11 Забороняється користуватися несправним спортивним інвентарем та обладнанням.

2.12 Учні повинні вміти правильно виконувати і страхувати один одного під час виконання фізичних вправ та елементів.

2.13 Учні зобов'язані підтримувати чистоту та порядок у спортзалі, роздягальнях, на спортмайданчику.

3. Учні зобов'язані попередити вчителя:

- 1) Про наявність документів щодо звільнення після хвороби;
- 2) Про погане самопочуття;
- 3) Про несправність спортивного обладнання;
- 4) Про травмування під час уроку.

4. У разі отримання травми попередити вчителя, надати медичну допомогу, якщо необхідно — викликати швидку медичну допомогу за телефоном 03, а у випадку пожежі – викликати пожежну службу за телефоном 01.

5. Після закінчення уроку учні прибирають робоче місце, переодягаються і організовано виходять зі спортивного залу.

VIII. Правила поведінки під час дистанційного навчання

1. Здобувачі освіти виконують всі правомірні накази та розпорядження директора гімназії, дотримуються особливого режиму, під час карантину.

2. Здобувачі освіти під час дистанційного навчання, займаються відповідно до розкладу уроків, виконують завдання, які пропонує вчитель та вивчають навчальний матеріал, який передбачений програмою. Здобувачі освіти відвідують онлайн-уроки.

3. Якщо здобувач освіти не відвідував навчальні заняття до трьох днів, то він повинен написати на електронну адресу гімназії **lybochorska.zosh@gmail.com** на ім'я директора гімназії, електронного листа в якому пояснити причину пропуску навчальних онлайн-занять, під час дистанційного навчання.