

АЛГОРИТМ ДІЙ

посадової особи при отриманні інформації про вчинення діяння з ознаками

терористичного акту

1

ДОПОВІДЬ КЕРІВНИЦТВУ

При отриманні інформації про вчинення діяння з ознаками терористичного акту негайно доповісти своєму керівництву.

2

ПОВІДОМЛЕННЯ НАЦПОЛІЦІЇ

Керівник повідомляє територіальний орган Національної поліції, СБ України, органи виконавчої влади.

3

УТОЧНЕННЯ ДАНИХ

Черговий уточнює всі деталі події, обстановку, що склалася на останній час, заходи, які вжиті адміністрацією або присутніми.

4

ФІКСАЦІЯ ІНФОРМАЦІЇ

Особа, яка повідомила територіальний орган Національної поліції, СБ України повинна записати час і прізвище особи того чи іншого органу, яка прийняла повідомлення.

5

ОРГАНІЗАЦІЯ ДІЯЛЬНОСТІ

Посилення охорони і пропускного режиму, терміновий збір аварійно-рятувальних служб, надання допомоги потерпілим, зустріч сил правоохоронних органів.

6

КОМАНДА СЛУЖБАМ

Керівник підприємства дає команду відповідним службам на підготовку необхідної технічної документації, що буде використана при підготовці й проведенні антитерористичної операції.

7

ДІЇ ВІДПОВІДНО ВКАЗІВОК

Надалі керівник підприємства або особа, що виконує його обов'язки, у питаннях, пов'язаних із проведенням антитерористичних заходів, повинен діяти відповідно до вказівок керівника АТЦ при СБ України.

ПОРЯДОК ДІЙ при одержанні сигналу про евакуацію:


1

Без створення паніки організуйте заходи із евакуації персоналу та відвідувачів установи за завчасно відпрацьованими відомчою інструкцією та схемами.



2

Складіть службову документацію в сейф або в шухляди столу, що закриваються на ключ.



3

Візьміть з собою особисті речі та документи, гроші, цінності.

4

Закрийте вікна, вимкніть оргтехніку, електроприлади, освітлення; – візьміть з собою і при необхідності використовуйте індивідуальні засоби захисту (протигаз, респіратор).



5

Закрийте вікна й двері, попередьте сусідів, допоможіть тим, хто потребує.



6

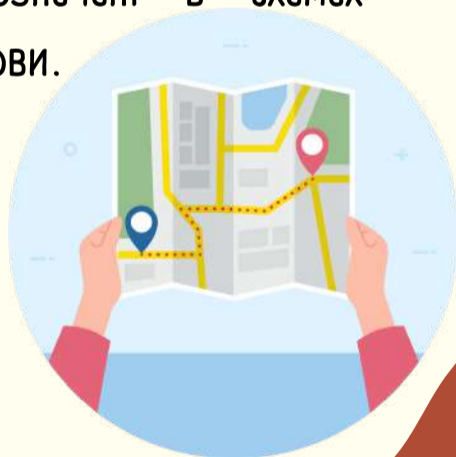
Прямуйте до визначеного пункту збору або укриття за вказівками.

7

Закрийте двері на ключ, ключ залиште у замку, залиште приміщення, рухайтесь маршрутами, які позначені в схемах евакуації Вашої установи.

8

Повертатися в залишене приміщення дозволяється лише після відповідної вказівки уповноважених на це осіб.





ПОРЯДОК ДІЙ

у випадку вибуху на території об'єкта

У випадку вибуху необхідно негайно організувати і забезпечити виконання наступних основних заходів:



Сповіднення

Викликати екстрені служби, повідомити про подію керівництво



Евакуація

Організувати евакуацію персоналу, до прибуття служби швидкої допомоги надати постраждалим первинну медичну допомогу



Відключення комунікацій

Відключити подачу електроенергії, газу, води, тепла в ушкоджені вибухом приміщення



Ізоляція місця події

Оточити місце вибуху і забезпечити його ізоляцію до прибуття компетентних органів



Огляд території

Організувати огляд прилеглої території з метою виявлення інших закладених вибухових пристроїв, при виникненні пожежі вжити заходів щодо гасіння

ПОРЯДОК ДІЙ ПРИ ВИЯВЛЕННІ ПІДОЗРІЛОГО ПРЕДМЕТА З ОЗНАКАМИ ВИБУХОВОГО ПРИСТРОЮ:

1

Зупинитися та зупинити:

Припинити всі роботи, вимкнути техніку поблизу.

2

Евакуювати та попередити: Спокійно евакуювати людей на відстань не менше 100 м. Допомогти літнім, дітям.

3

Викликати служби: Терміново повідомити за номерами 101 та 102. Детально описати предмет і місце.

4

Позначити місце: Якщо можливо, позначити знахідку підручними засобами.

5

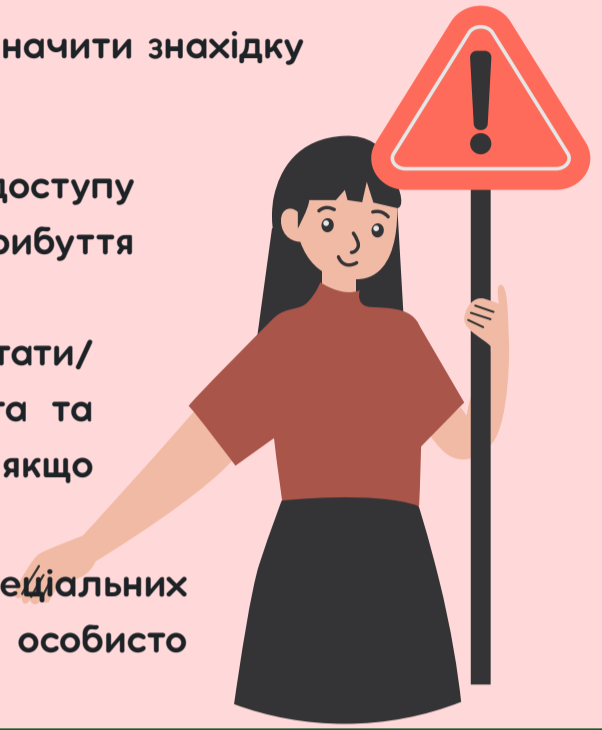
Охороняти зону: Не допустити доступу людей до небезпечної зони до прибуття служб.

6

Зафіксувати інформацію: Запам'ятати/записати час, місце, опис предмета та підозрілих осіб. Зробити фото, якщо можливо.

7

Передати фахівцям: Дочекатися спеціальних служб у безпечному місці та особисто передати їм всю інформацію.



УВАГА! КАТЕГОРИЧНО ЗАБОРОНЯЄТЬСЯ:

Торкатися предмета:

Чи будь-яке інше втручання — зсувати, відкривати, перевіряти.



Впливати на предмет: Заборонено будь-який механічний, тепловий, акустичний чи світловий вплив.

Використовувати вогонь:

Заборонено палити або використовувати електроприлади поблизу.

Користуватися зв'язком:

Не використовуйте мобільні телефони, рації та інші передавачі радіосигналів поруч із предметом.

**Намагайтеся знешкодити:
Не робіть цього самостійно.**



Пам'ятайте: Знешкодити вибуховий пристрій можуть лише спеціалісти.

Ознаки, що можуть вказувати на наявність вибухового пристрою:

Підозріле оточення:

Автомобілі, що довго стоять у невідповідних місцях.
Неясні сліди ремонту або земляних робіт.
Дроти та мотузки, прив'язані до дверей чи вікон.

Підозрілі предмети:

Безгосподарні валізи, сумки, пакунки в людних місцях.

Речі з деталями, що не відповідають їхньому призначенню, або незвичайно важкі.

Ознаки вибухівки та механізму:

Видимі частини боєприпасів, дротиантени, ізоляційна стрічка.

Приєднані телефони чи радіоприймачі.
Запах палива, хімікатів або підозрілі звуки (тиканья, вібрація).

Пам'ятайте:

1. ВИБУХОВИЙ ПРИСТРІЙ МОЖЕ БУТИ ЗАМАСКОВАНИЙ ПІД ЗВИЧАЙНІ ПРЕДМЕТИ: ПАКЕТИ, КОРОБКИ, СУМКИ, ІГРАШКИ ТОЩО.
2. ВИКЛИК АВАРІЙНИХ СЛУЖБ 101, 102, 103, 104 – ЗАВЖДИ БЕЗКОШТОВНИЙ, НАВІТЬ ЗА ВІДСУТНОСТІ КОШТІВ НА РАХУНКУ.



ПОРЯДОК ДІЙ при надходженні погрози терористичного характеру

Порядок дій при телефонній погрозі

Зафіксуйте дзвінок:

- Запишіть точний час, тривалість і номер.
- Увімкніть гучний зв'язок або диктофон.
- Спробуйте визначити номер абонента.

1

Зберіть інформацію:

- Уважно слухайте. Запишіть дослівні вимоги.
- Спробуйте з'ясувати мотив і отримати більше часу.
- Зверніть увагу на особливості мови та голосу.

2

Незабаром після дзвінка:

- НЕ обговорюйте подію з колегами.
- НЕ гайте часу. негайно повідомте керівництво та поліцію (102).
- Передайте всі записи та нотатки.

3

Порядок дій при письмовій погрозі

Оберіться з доказами:

- Не залишайте відбитків пальців. Беріть лише за краї.
- Помістіть документ і конверт у окремий пакет/файл.
- Нічого не викидайте, не пишіть на документі і не згинайте його.

4

Передайте правоохоронцям:

- Збережіть усі матеріали (записка, конверт, упаковка).
- Обмежте коло осіб, хто бачив документ.
- Передайте все поліції разом із описом обставин знахідки.

5