

Зведена таблиця успішності учнів за 2019/2020 навчальний рік

Школа I ступеня (3-4 класи)				
Рівень знань	Кількість учнів	%	Всього учнів	
Початковий рівень	0	0%	28	
Середній рівень	4	14,29%		
Достатній рівень	12	42,86%	Якість	85,71%
Високий рівень	12	42,86%	Успішність	100%

Школа II ступеня				
Початковий рівень	2	2,08%	96	
Середній рівень	11	11,46%		
Достатній рівень	60	62,50%	Якість у %	86,46%
Високий рівень	23	23,96%	Успішність у %	97,92%

Школа III ступеня				
Початковий рівень	2	4,76%	42	
Середній рівень	3	7,14%		
Достатній рівень	24	57,14%	Якість у %	88,10%
Високий рівень	13	30,95%	Успішність у %	95,24%

Всього по школі				
Початковий рівень	4	2,41%	166	
Середній рівень	18	10,84%		
Достатній рівень	96	57,83%	Якість у %	86,75%
Високий рівень	48	28,92%	Успішність у %	97,59%

Мають високий рівень навчальних досягнень учні:


- I ступеня 12 учнів; - II ступеня 23 учні; - III ступеня – 13 учнів; Всього – 48 учнів.(29%).

На достатньому рівні навчаються 96 учнів (58%).

Середній рівень навчальних досягнень мають 18 учнів (11%).

Початковий рівень мають 4 учнів –2%.

На достатньому та високому рівнях (якість знань) вчать 114 учнів – 86% від усієї кількості школярів. Мають початковий рівень навчальних досягнень 4 учні 3-11-х класів, зменшилося у порівнянні з минулим навчальним роком

 **Рівень навчальних досягнень учнів по класах у 2019/2020 навчальному році**

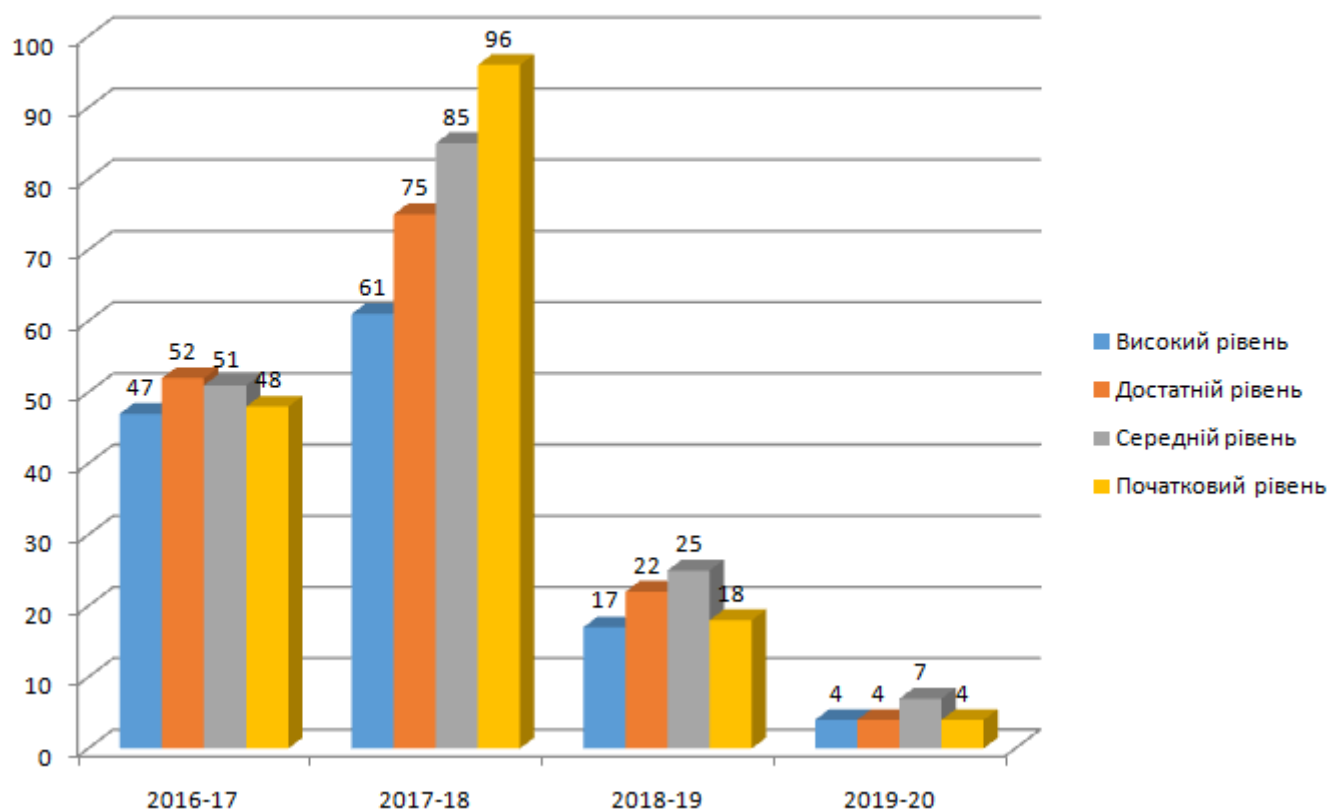
Клас	Кількість учнів	Високий рівень	%	Достатній рівень	%	Середній рівень	%	Початковий рівень	%	% успішності	% якості	Середній бал	Рейтинг класів (за ступенями школи, за середнім балом)
3	14	5	35,71%	6	42,86%	3	21,43%	0	0%	100,00%	78,57%	8,36	2
4	14	7	50%	6	42,86%	1	7,14%	0	0%	100,00%	92,86%	9,29	1
3-4 класи	28	12	42,86%	12	42,86%	4	14,29%	0	0,00%	100,00%	85,71%	8,82	
5	27	9	33,33%	15	55,56%	2	7,41%	1	3,70%	96,30%	88,89%	8,30	2
6	17	5	29,41%	11	64,71%	1	5,88%	0	0%	100%	94,12%	8,47	1
7	17	3	17,65%	12	70,59%	2	11,76%	0	0%	100%	88,24%	8,12	3
8	20	3	15%	12	60,00%	5	25%	0	0%	100%	75%	7,8	5
9	15	3	20%	10	66,67%	1	6,67%	1	6,67%	93,33%	86,67%	7,93	4
5-9 класи	96	23	23,96%	60	62,50%	11	11,46%	2	2,08%	97,92%	86,46%	8,14	
10	15	7	46,67%	8	53,33%	0	0%	0	0%	100,00%	100%	9,27	1
11	27	6	22,22%	16	59,26%	3	11,11%	2	7,41%	92,59%	81,48%	8,04	2
10-11 класи	42	13	30,95%	24	57,14%	3	7,14%	2	4,76%	95,24%	88,10%	8,48	
3-11 класи	166	48	28,92%	96	57,83%	18	10,84%	4	2,41%	97,59%	86,75%	8,34	

За таблицею можна зробити такі висновки: - встигають на 100% учні таких класів: 3,4 6,7, 8,10

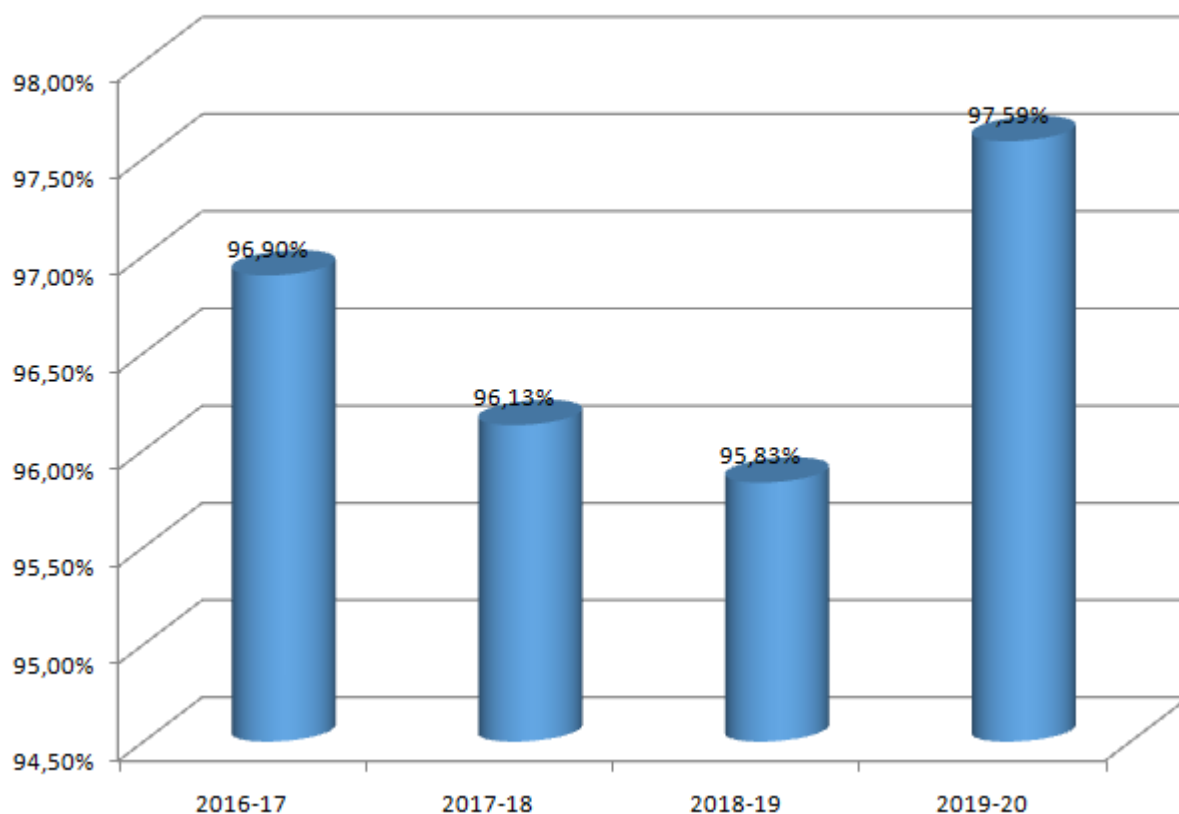
- найвищі показники якості навчальних досягнень з предметів у школі I ступеня мають учні 4 класу (93%), учитель Колодницька О. М., II ступеня учні 6 класу (94%), Кухарська С. і...., III ступеня учні 11 класу (81%), класний керівник Марків Т. І.

- показники якості вище загальношкільного мають учні 4 (93%), 5 класу (100%) , 5 класу (89%) ,6 класу (94%) 10 класу (100%),

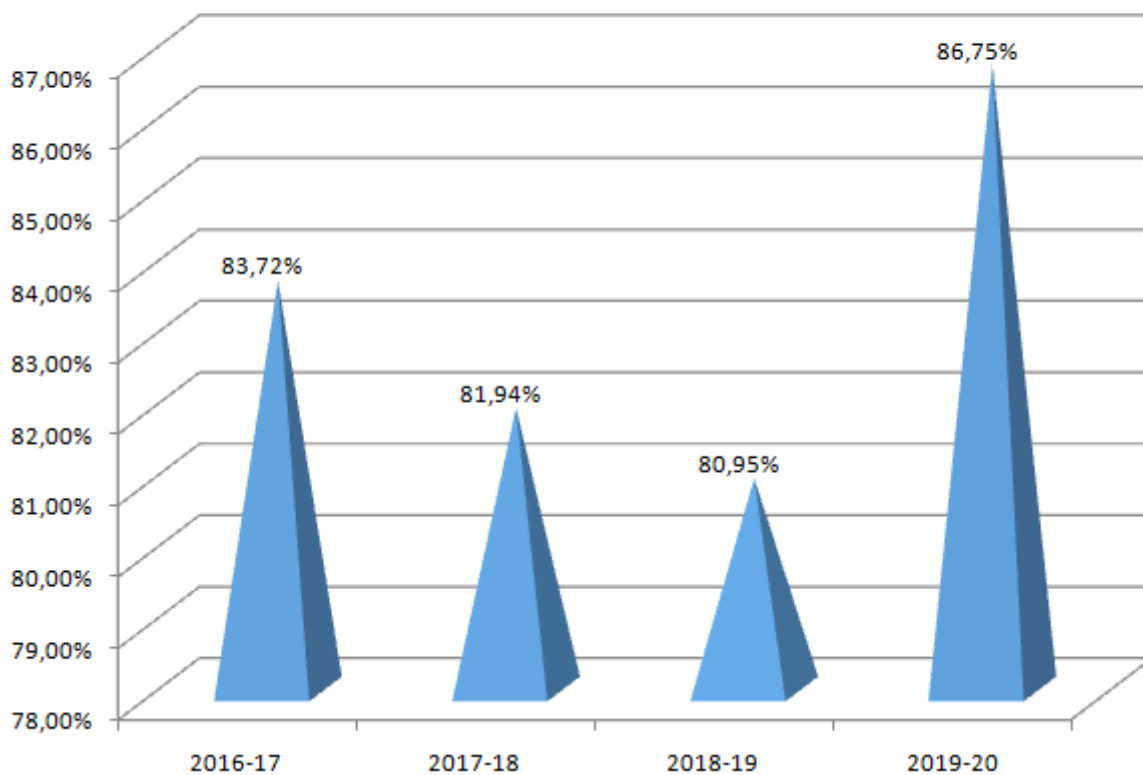
Співвідношення рівнів навчальних досягнень учнів



Успішність учнів за роками

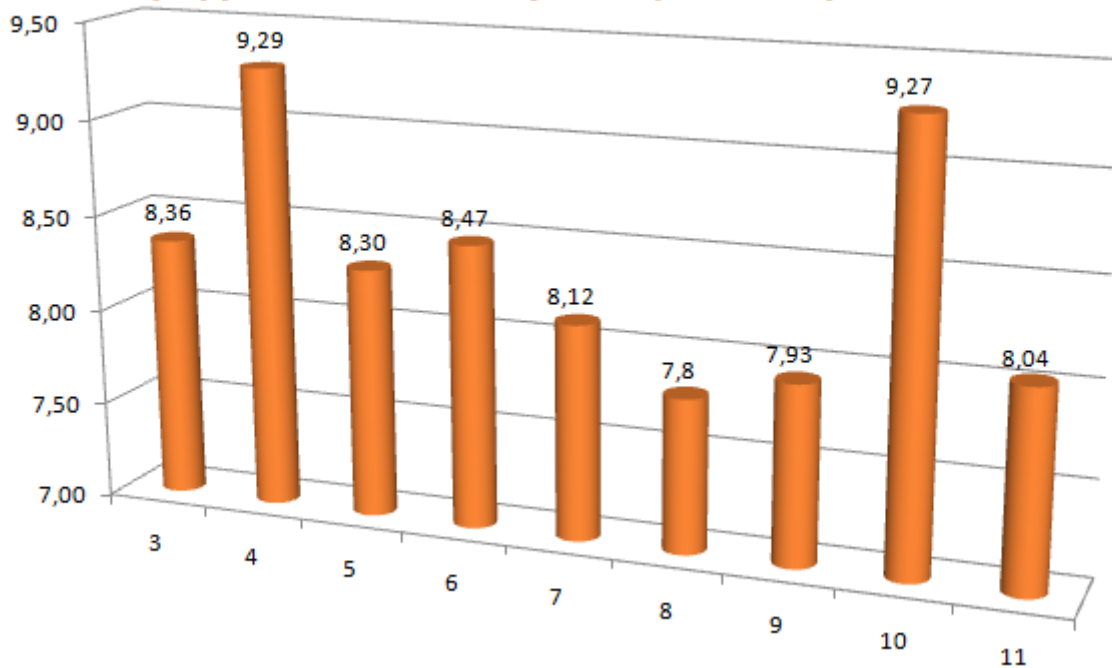


Порівняльна діаграма якості знань учнів за роками



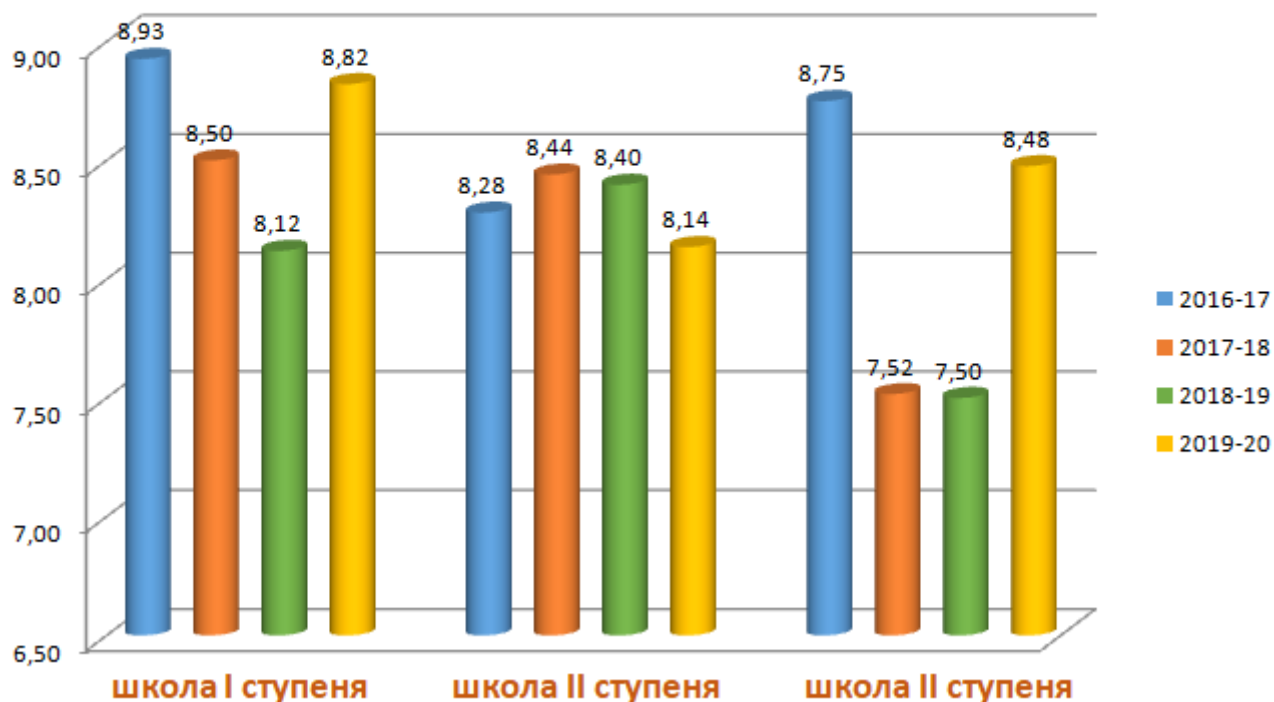
Якість знань збільшилася на 3%

Середній бал класів у 2019/2020 н.р.

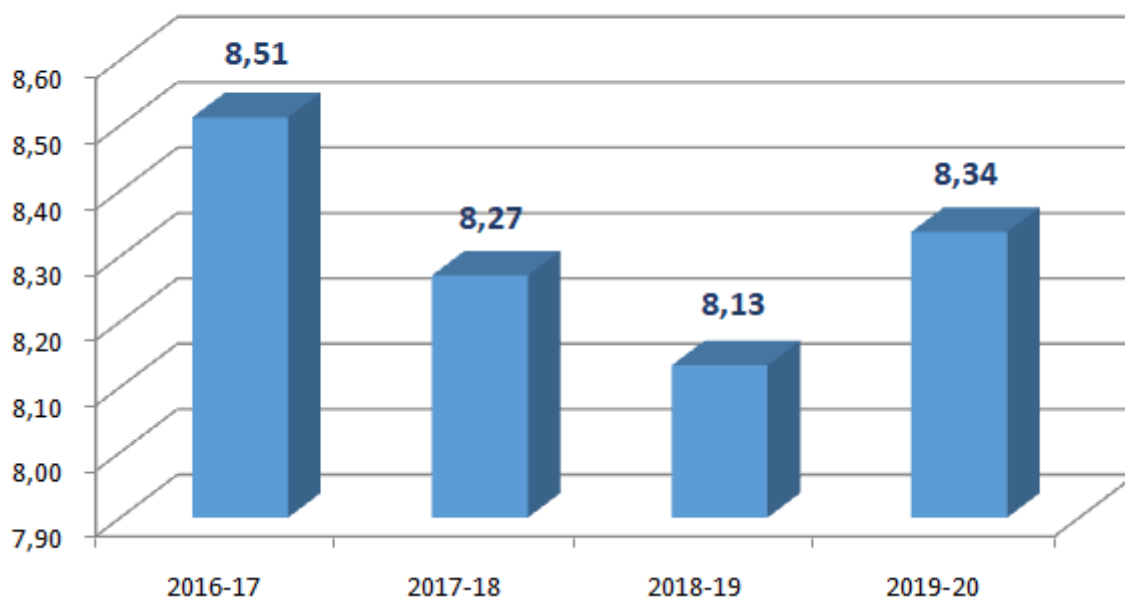


Найвищий середній бал мають учні 4 класу

Порівняльна діаграма рівнів навчальних досягнень учнів школи за середнім балом класу (за роками)



Середній бал по школі



Середній бал по школі знизився 0,2