

Зведена таблиця успішності учнів за 2018/2019 навчальний рік

Школа I ступеня (3-4 класи)				
Рівень знань	Кількість учнів	%	Всього учнів	
Початковий рівень	1	2,38%	42	
Середній рівень	9	21,43%		
Достатній рівень	16	38,10%	Якість	76,19%
Високий рівень	16	38,10%	Успішність	97,62%

Школа II ступеня				
Початковий рівень	1	1,20%	83	
Середній рівень	9	10,84%		
Достатній рівень	49	59,04%	Якість у %	87,95%
Високий рівень	24	28,92%	Успішність у %	98,80%

Школа III ступеня				
Початковий рівень	5	11,63%	43	
Середній рівень	7	16,28%		
Достатній рівень	20	46,51%	Якість у %	72,09%
Високий рівень	11	25,58%	Успішність у %	88,37%

Всього по школі				
Початковий рівень	7	4,17%	168	
Середній рівень	25	14,88%		
Достатній рівень	85	50,60%	Якість у %	80,95%
Високий рівень	51	30,36%	Успішність у %	95,83%

Мають високий рівень навчальних досягнень учні:

- I ступеня 16 учнів; - II ступеня 24 учні; - III ступеня – 11 учнів; Всього – 51учні.(30%).

На достатньому рівні навчаються 85 учнів (50%).

Середній рівень навчальних досягнень мають 25 учнів (15%).

Початковий рівень мають 7 учнів – 4%.

На достатньому та високому рівнях (якість знань) вчать 136 учнів – 80% від усієї кількості школярів. Мають початковий рівень навчальних досягнень 7 учні 3-11-х класівщо значно збільшилося у порівнянні з минулим навчальним роком

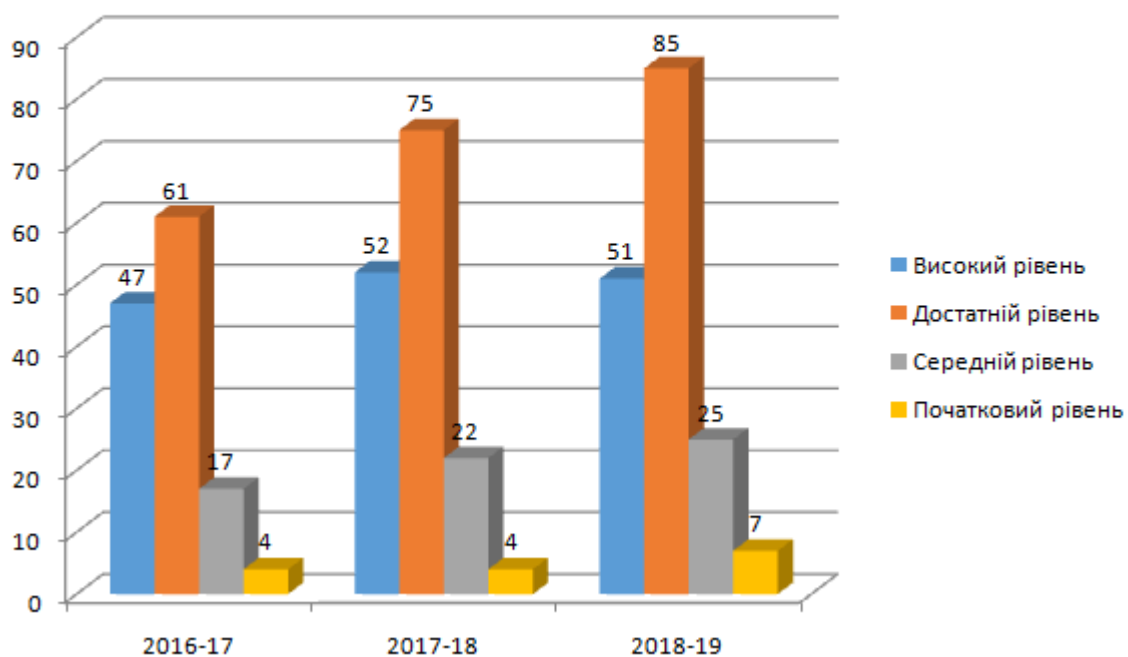
Рівень навчальних досягнень учнів по класах у 2018/2019 навчальному році													
Клас	Кількість учнів	Високий рівень	%	Достатній рівень	%	Середній рівень	%	Початковий рівень	%	% успішності	% якості	Середній бал	Рейтинг класів (за ступенями школи, за середнім балом)
3	16	8	50,00%	6	37,50%	2	12,50%	0	0,00%	100,00%	87,50%	8,93	1
4	26	8	30,77%	10	38,46%	7	26,92%	1	3,85%	96,15%	69,23%	7,73	2
3-4 класи	42	16	38,10%	16	38,10%	9	21,43%	1	2,38%	97,62%	76,19%	8,12	
5	16	8	50,00%	7	43,75%	1	6,25%	0	0,00%	100,00%	93,75%	8,88	2
6	16	3	18,75%	13	81,25%	0	0,00%	0	0,00%	100,00%	100,00%	8,69	3
7	20	3	15,00%	12	60,00%	5	25,00%	0	0,00%	100,00%	75,00%	7,95	4
8	13	1	7,69%	9	69,23%	2	15,38%	1	7,69%	92,31%	76,92%	7,23	5
9	18	9	50,00%	8	44,44%	1	5,56%	0	0,00%	100,00%	94,44%	9,06	1
5-9 класи	83	24	28,92%	49	59,04%	9	10,84%	1	1,20%	98,80%	87,95%	8,40	
10	28	6	21,43%	16	57,14%	3	10,71%	3	10,71%	89,29%	78,57%	7,80	1
11	15	5	33,33%	4	26,67%	4	26,67%	2	13,33%	86,67%	60,00%	7,13	2
10-11 класи	43	11	25,58%	20	46,51%	7	16,28%	5	11,63%	88,37%	72,09%	7,50	
3-11 класи	168	51	30,36%	85	50,60%	25	14,88%	7	4,17%	95,83%	80,95%	8,13	

За таблицею можна зробити такі висновки: - встигають на 100% учні таких класів: 3,5 6,7, 9

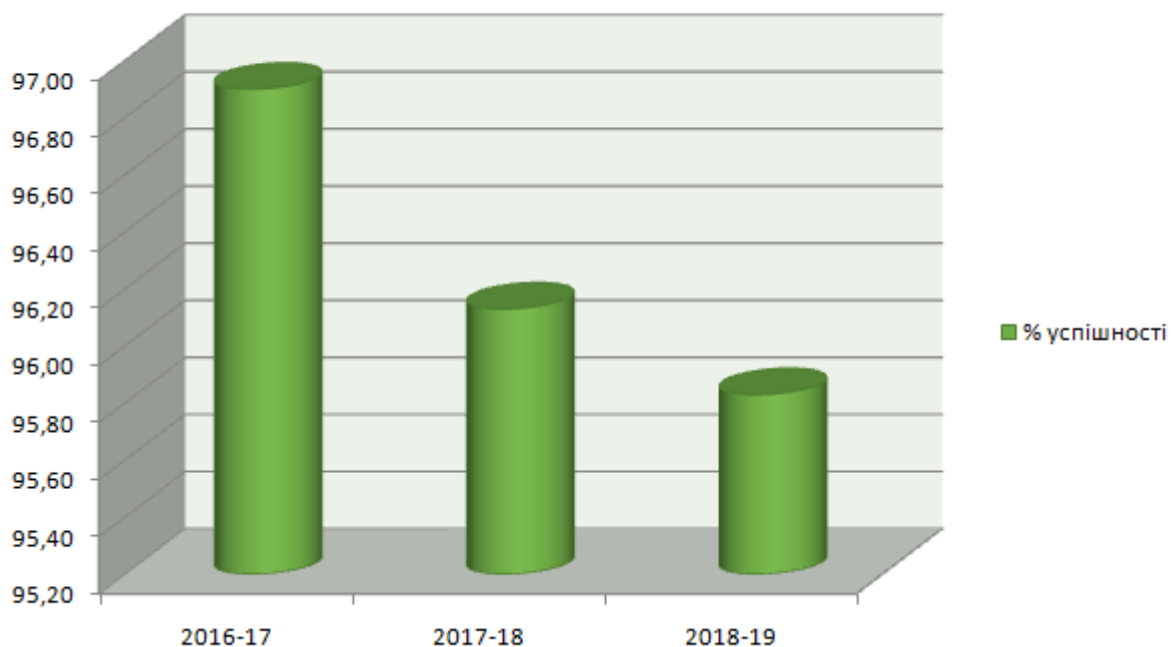
- найвищі показники якості навчальних досягнень з предметів у школі I ступеня мають учні 3 класу (87,5%), учитель Коцовська Л. Я., II ступеня учні 5 класу (100%), Деркач Н. Я..., III ступеня учні 11 класу (80%), класний керівник Калинець Н. П..

- показники якості вище загальношкільного мають учні 3 (87,5%), 5 класу (100%) , 5 класу (93,75%) ,6 класу (100%) 9 класу (94,44%), 10 класу (86,67%), 11 класу (100%)

Співвідношення рівнів навчальних досягнень учнів

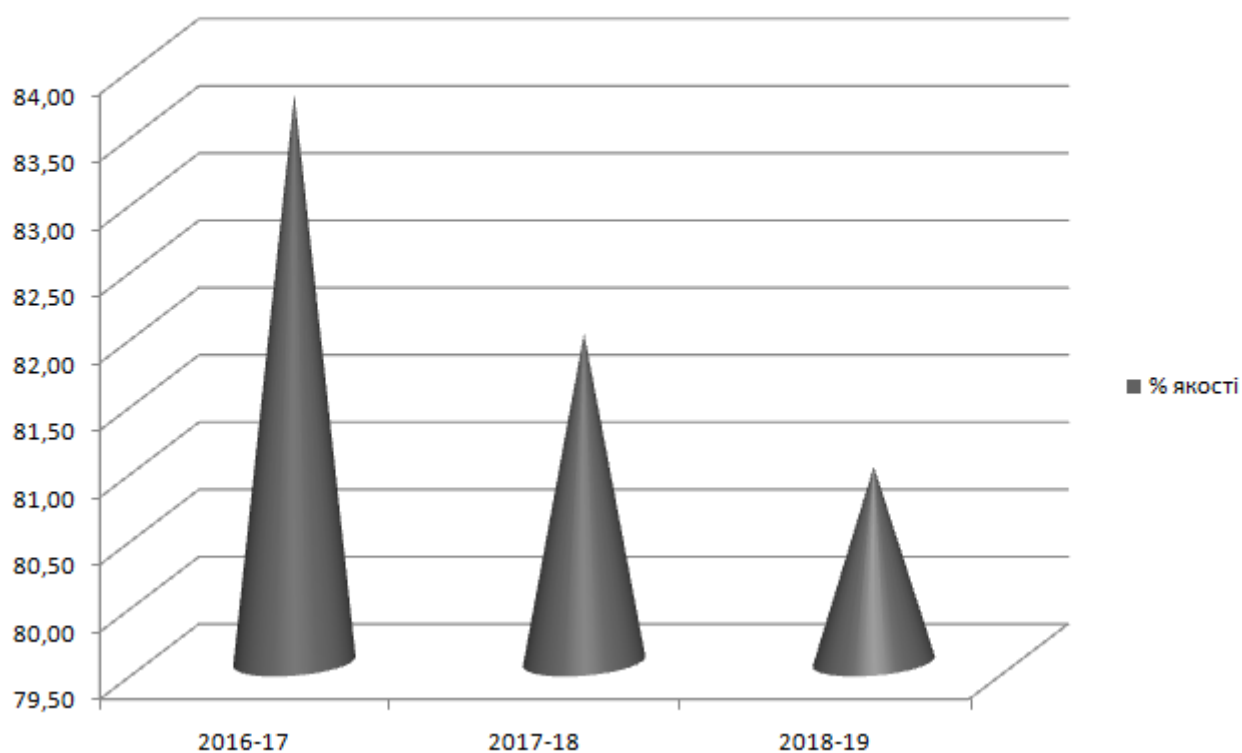


Успішність учнів за роками (у %)



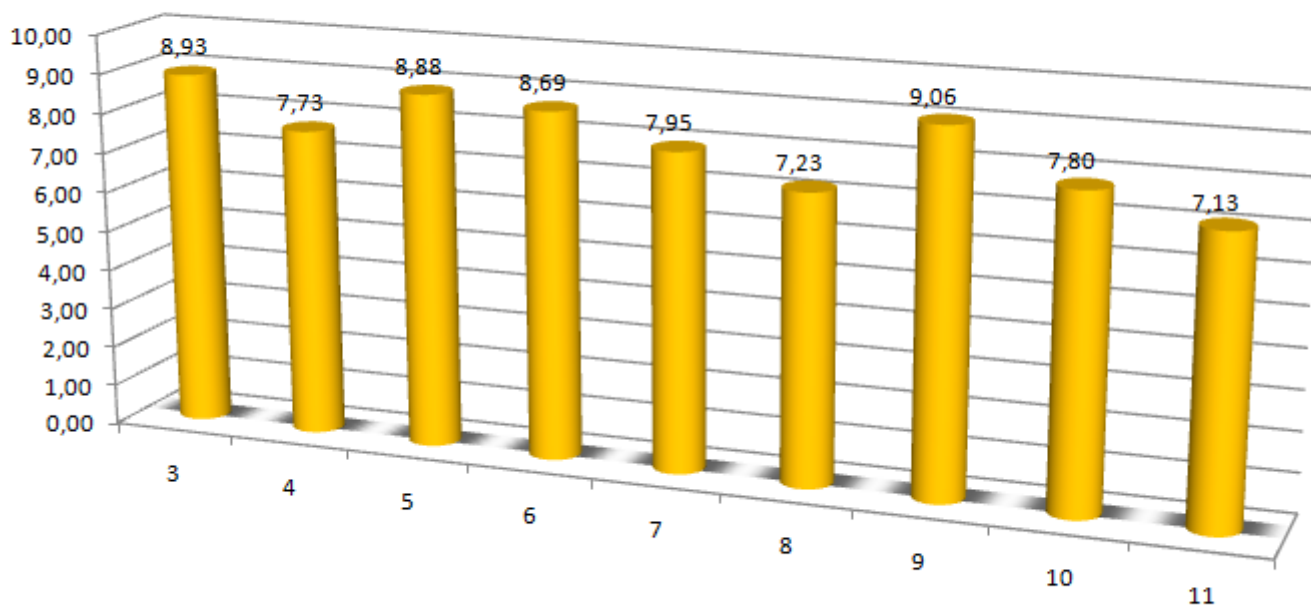
Успішність учнів знизилась на !%

Порівняльна діаграма якості знань учнів за роками (у %)



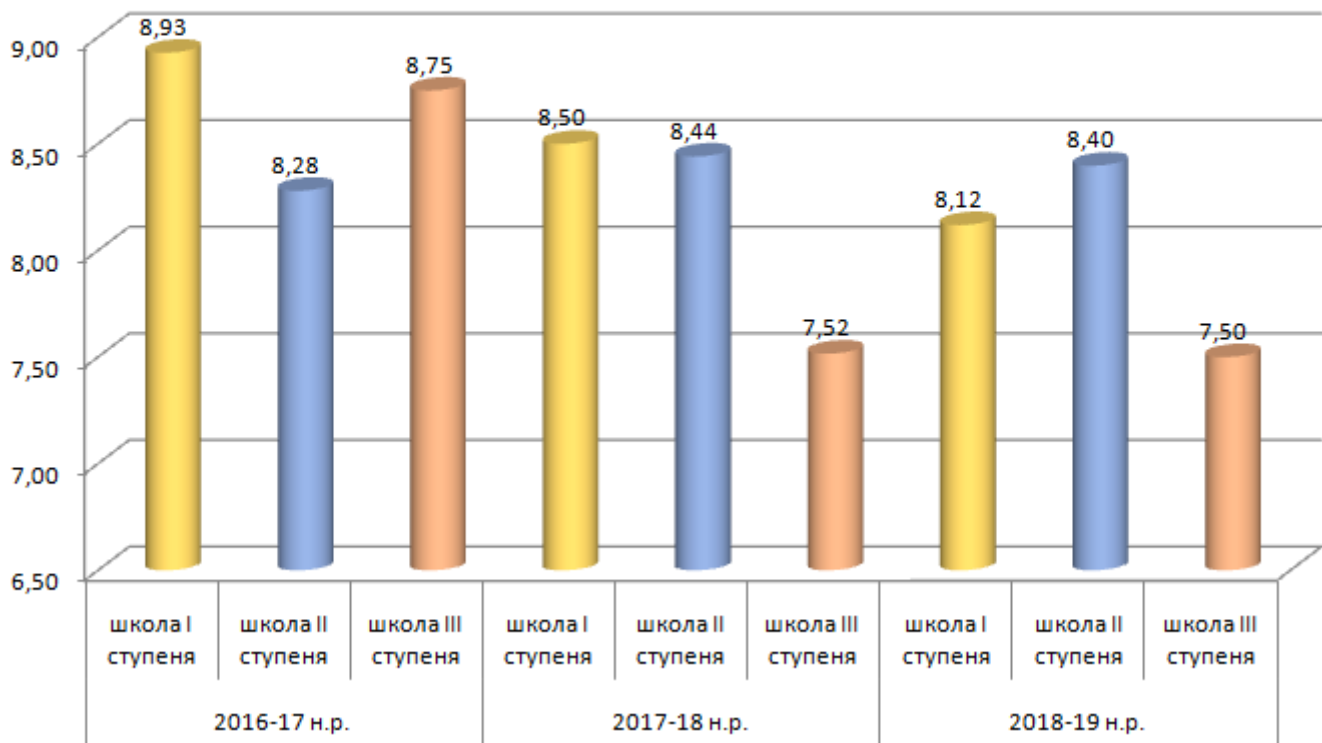
Якість знань знизилася на 3%

Середній бал класів у 2018/2019 н.р.

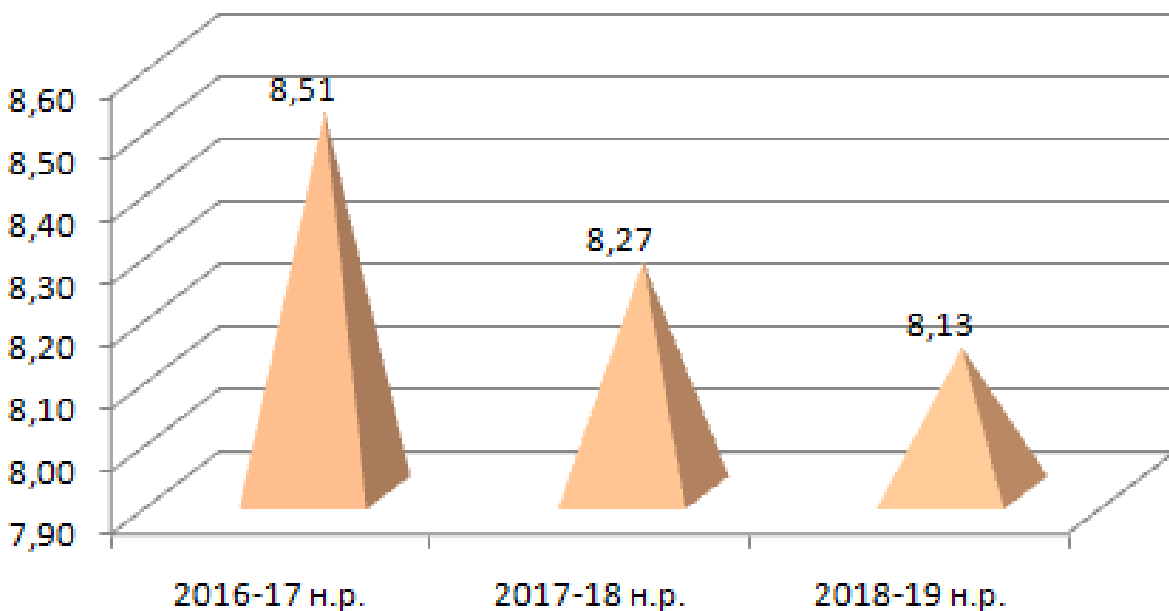


Найвищий середній бал має 9 клас

Порівняльна діаграма рівнів навчальних досягнень учнів школи за середнім балом класу (за роками)



Середній бал по школі



Середній бал знизився на 0,38