

Зведена таблиця успішності учнів за 2017/2018 навчальний рік

Школа I ступеня (3-4 класи)

Рівень знань	Кількість учнів	%	Всього учнів	
Початковий рівень	1	2,50%	40	
Середній рівень	5	12,50%		
Достатній рівень	18	45,00%	Якість	85,00%
Високий рівень	16	40,00%	Успішність	97,50%

Школа II ступеня

Рівень знань	Кількість учнів	%	Всього учнів	
Початковий рівень	1	1,19%	84	
Середній рівень	8	9,52%		
Достатній рівень	46	54,76%	Якість у %	89,29%
Високий рівень	29	34,52%	Успішність у %	98,81%

Школа III ступеня

Рівень знань	Кількість учнів	%	Всього учнів	
Початковий рівень	2	6,45%	31	
Середній рівень	9	29,03%		
Достатній рівень	12	38,71%	Якість у %	64,52%
Високий рівень	8	25,81%	Успішність у %	93,55%

Всього по школі

Рівень знань	Кількість учнів	%	Всього учнів	
Початковий рівень	4	2,58%	155	
Середній рівень	22	14,19%		
Достатній рівень	76	49,03%	Якість у %	83,23%
Високий рівень	53	34,19%	Успішність у %	97,42%

Мають високий рівень навчальних досягнень учні:

- I ступеня 16 учнів; - II ступеня 29 учнів; - III ступеня – 8 учнів; Всього – 53 учні.(34%).

На достатньому рівні навчаються 76 учнів (49%).

Середній рівень навчальних досягнень мають 22 учні (14%).

Початковий рівень мають 4 учні – 3%.

На достатньому та високому рівнях (якість знань) вчаться 129 учнів – 68% від усієї кількості школярів.

Мають початковий рівень навчальних досягнень 4 учні 3-11-х класів, з якими у 2018/2019

навчальному році буде проводитись індивідуальна робота щодо усунення прогалин у знаннях.

Рівень навчальних досягнень учнів по класах у 2017/2018 навчальному році

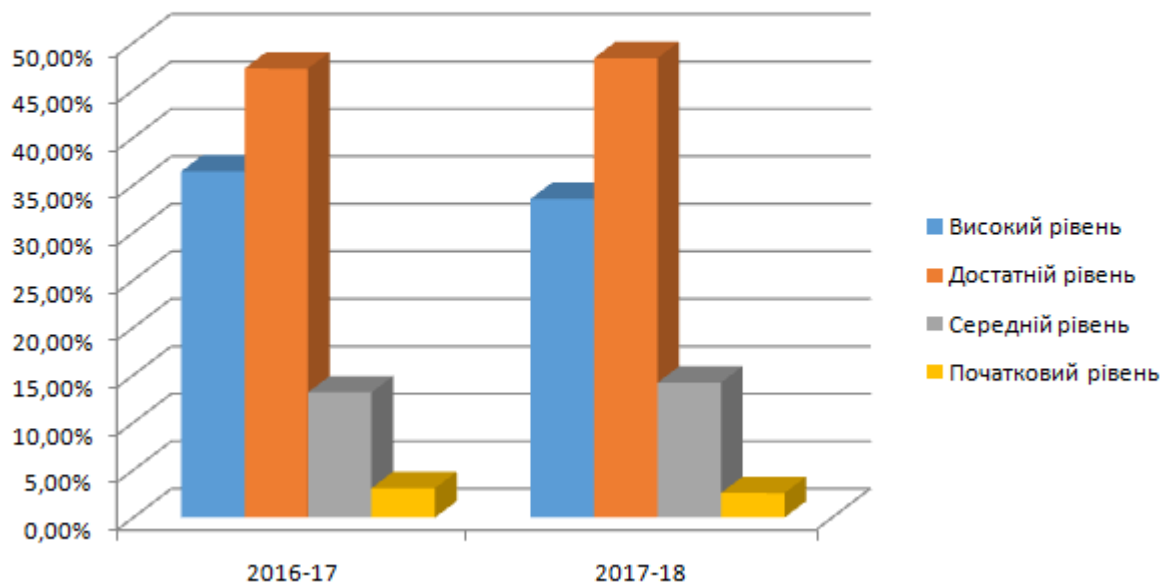
Клас	Кількість учнів	Високий рівень	%	Достатній рівень	%	Середній рівень	%	Початковий рівень	%	% успішності	% якості	Середній бал	Рейтинг класів (за ступеням и школи, за середнім балом)
4	15	5	33,33%	8	53,33%	1	6,67%	1	6,67%	93,33%	86,67%	8,27	2
3	25	10	40,00%	9	36,00%	4	16,00%	0	0,00%	92,00%	76,00%	8,60	1
3-4 класи	40	15	37,50%	17	42,50%	5	12,50%	1	2,50%	92,50%	80,00%	8,50	
5	15	6	40,00%	9	60,00%	0	0,00%	0	0,00%	100,00%	100,00%	9,13	1
6	20	6	30,00%	13	65,00%	1	5,00%	0	0,00%	100,00%	95,00%	8,6	3
7	13	3	23,08%	8	61,54%	2	15,38%	0	0,00%	100,00%	84,62%	8,00	4
8	19	9	47,37%	9	47,37%	1	5,26%	0	0,00%	100,00%	94,74%	8,68	2
9	17	5	29,41%	7	41,18%	4	23,53%	1	5,88%	94,12%	70,59%	7,71	5
5-9 класи	84	29	34,52%	46	54,76%	8	9,52%	1	1,19%	98,81%	89,29%	8,44	
10	16	5	31,25%	3	18,75%	6	37,50%	2	12,50%	87,50%	50,00%	6,93	2
11	15	3	20,00%	9	60,00%	3	20,00%	0	0,00%	100,00%	80,00%	8,20	1
10-11 класи	31	8	25,81%	12	38,71%	9	29,03%	2	6,45%	93,55%	64,52%	7,52	
3-11 класи	155	52	33,55%	75	48,39%	22	14,19%	4	2,58%	96,13%	81,94%	8,2705 4	

За таблицею можна зробити такі висновки: - встигають на 100% учні таких класів: 5, 6, 7, 8, ,11

- найвищі показники якості навчальних досягнень з предметів у школі I ступеня мають учні 4 класу (86,67%), учитель Коцовська Л. Я., II ступеня учні 5 класу (100%), Деркач Н. Я..., III ступеня учні 11 класу (80%), класний керівник Калинець Н. П..

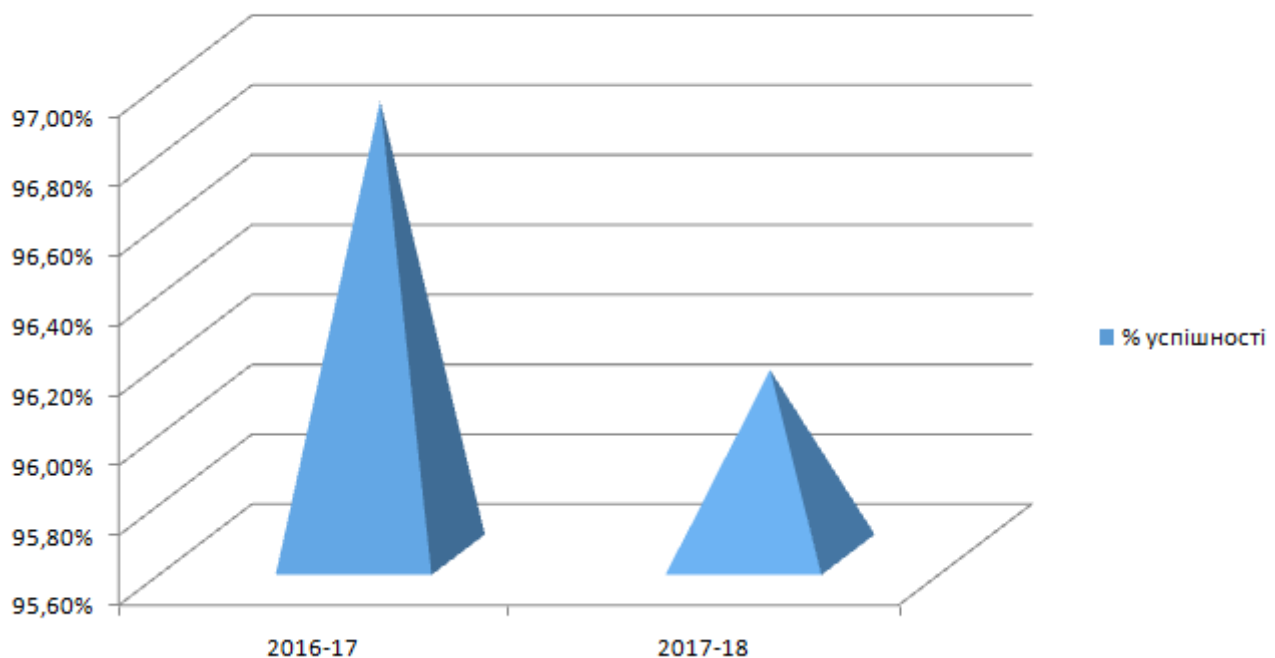
- показники якості вище загальношкільного мають учні 4 (86,6%), 5 класу (100%) , 6 класу (95%) , 7 класу (84,62%) 8 класу (94,74%), 10 класу (86,67%), 11 класу (100%)

СПІВВІДНОШЕННЯ РІВНІВ НАВЧАЛЬНИХ ДОСЯГНЕНЬ УЧНІВ



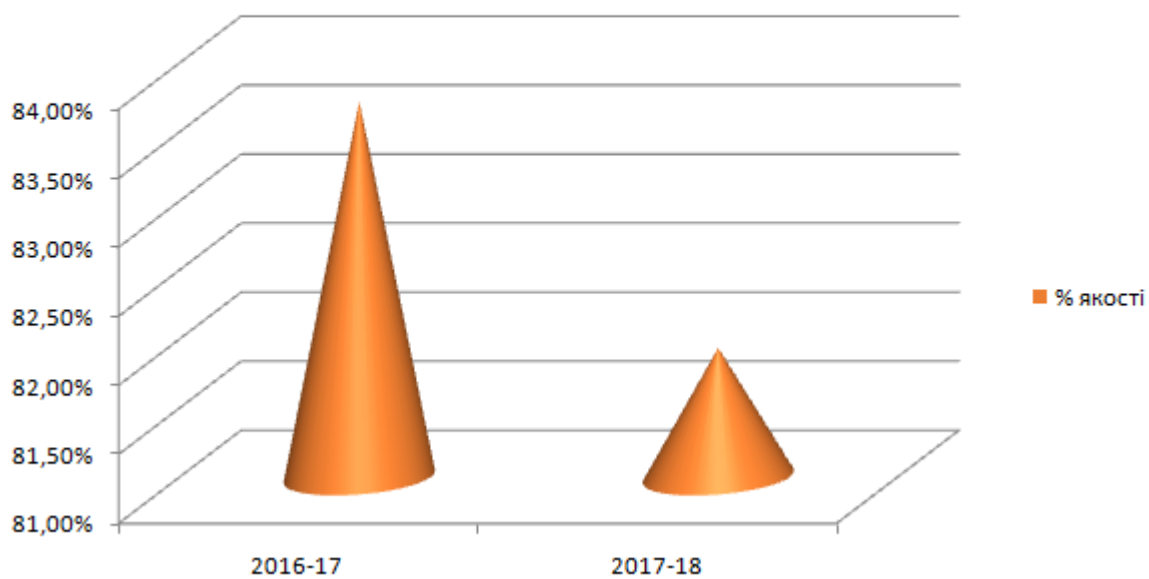
За останні 2 роки спостерігається незначне коливання рівнів навчальних досягнень учнів

Успішність учнів за роками



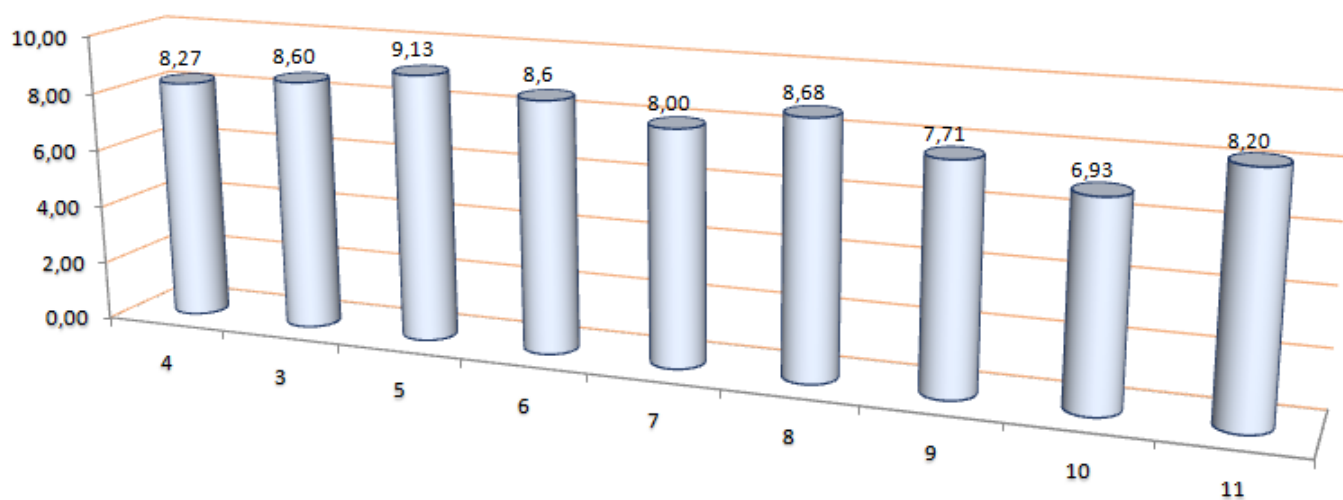
Успішність у 2017- 2018 рн. р .знизилась на 1%

Порівняльна діаграма якості знань учнів за роками



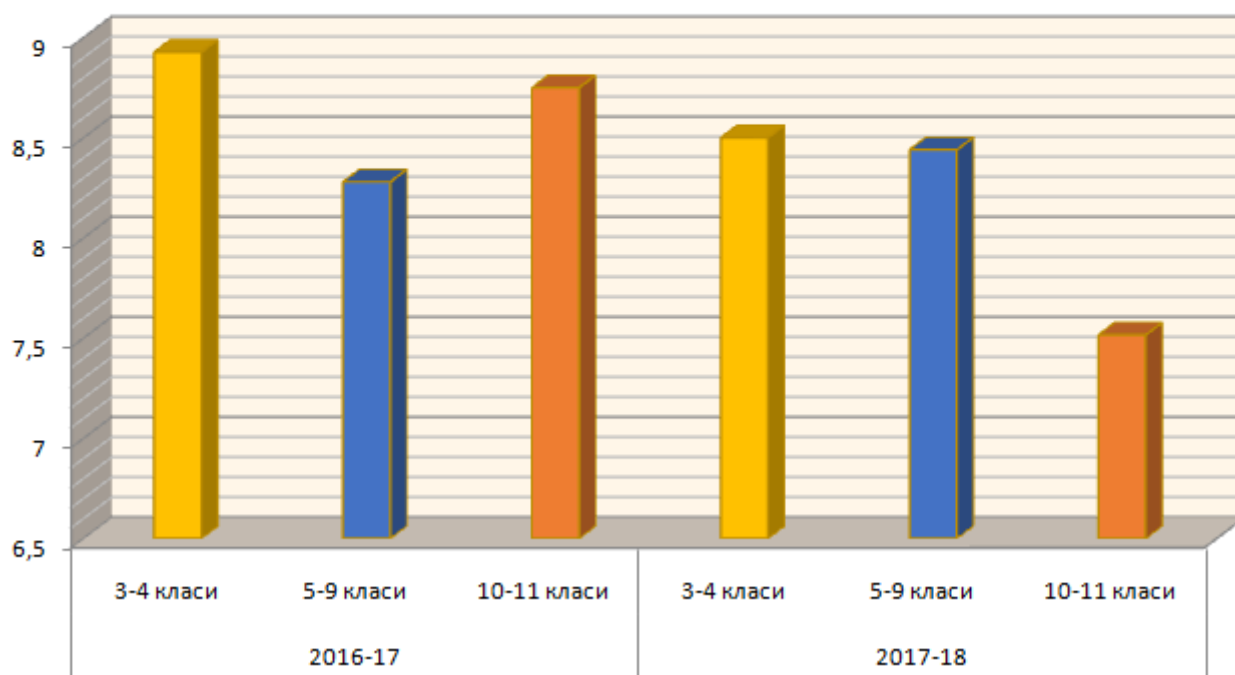
2017/2018 навчального року у якість знань знизилась на 2%

Середній бал класів у 2017/2018 н.р.



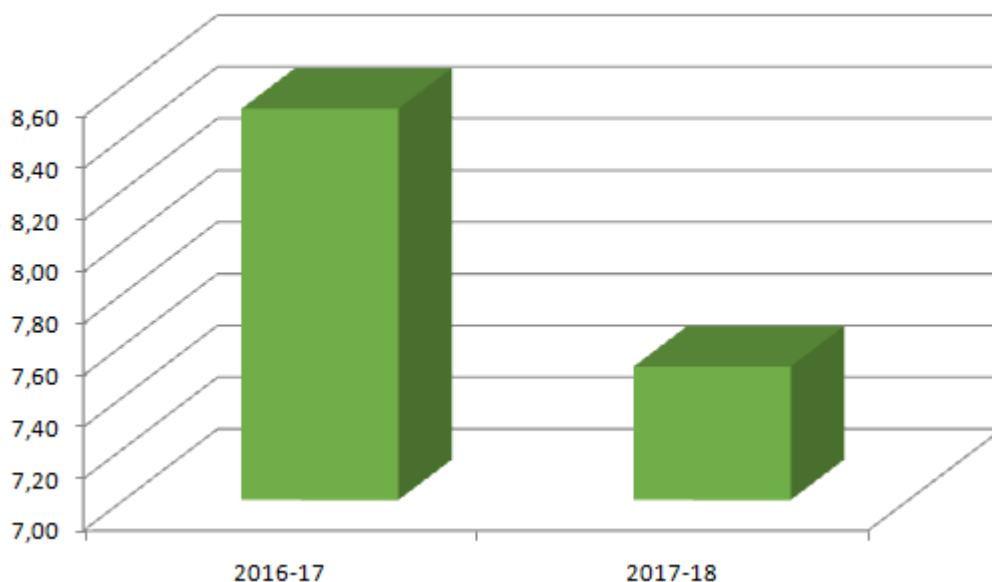
найвищий середній бал є у 5 класі 9,13

Порівняльна діаграма рівнів навчальних досягнень учнів школи за середнім балом класу (за роками)



Протягом останніх 2-х років у школі I ступеня середній бал знизився на 0,5 у школі III ступеня середній бал знизився майже на 2 і 8-и балів, а у школі II ступеню – 8-и балів, а коливаються лише десяті долі.

Середній бал по школі



Середній бал по школі у 2017-2018 н. р знизився на 0,8