

Коли ви на вулиці

1. Почули сигнал тривоги?



2. Зберігайте спокій та не панікуйте!

3. Прямуйте до найближчого укриття та знаходьте там до сигналу «Відбій тривоги!».

4. Якщо немає змоги зайти в укриття, тримайтеся на відстані від магазинів з вітринами.



5. Ляжте на землю біля високого бордюру, бетонних блоків, закрийте голову руками.



6. Чекайте сигналу «Відбій тривоги».

Не нехуйте сигналами повітряної тривоги!



Дитяча абетка безпеки. Що робити, коли лунає сирена?



Сирена – що робити? Правила поведінки для дітей.



Як уберегтися дітям від мін та вибухівки під час війни.



Як позбутися від тривоги, страху та занепокоєння?

Номери екстрених служб

Служба порятунку – **101**

Поліція – **102**

Швидка медична допомога – **103**

Аварійна служба газу – **104**



Знайте та виконуйте!

Алгоритм дій під час повітряної тривоги

Вдома
На вулиці

У школі



Під час онлайн-уроку

Коли ви в школі

1. Почули сигнал тривоги?



2. Зберігайте спокій та не панікуйте!

3. Візьміть необхідні речі й приготуйтеся за командою вчителя вийти з класу.



4. Пройдіть перекличку.

5. Рухайтесь організовано з групою до аварійного виходу та укриття.



6. Пройдіть повторну перекличку в безпечному місці й виконуйте подальші вказівки вчителя.

Коли ви вдома

1. Почули сигнал тривоги?

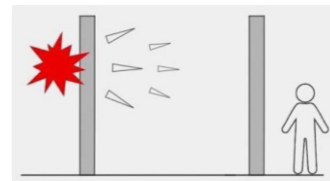


2. Зберігайте спокій та не панікуйте!

3. Швидко спускайтесь в укриття, взявши з собою «тривожну валізу», телефон, домашніх улюбленців!




5. Тримайтесь подалі від вікон та пам'ятайте про правило двох стін.



4. Якщо немає можливості йти в укриття, то лягайте на підлогу біля внутрішньої стіни.

Під час онлайн-уроку



1. Почули сигнал тривоги?

2. Зберігайте спокій та не панікуйте!



3. Учитель наголосить про необхідність спуститися в укриття.


4. Вийдіть із онлайн-конференції, вимкніть комп'ютер.



5. Прямуйте в укриття, що встановлене за правилами вашої родини!

6. Знаходьтесь в укритті до сигналу «Відбій тривоги».






**Не нехтуй безпекою життя –
реагуй на сигнали
повітряної тривоги!**



**ТВОЯ БЕЗПЕКА
ПОНАЙ УСЕ!**



**ШВИДКО ПРЯМУЙ
В УКРИТТЯ!**



**Не нехтуй безпекою життя –
реагуй на сигнали
повітряної тривоги!**



**ТВОЯ БЕЗПЕКА
ПОНАЙ УСЕ!**



**ШВИДКО ПРЯМУЙ
В УКРИТТЯ!**

Коли ви в школі

1. Почули сигнал повітряної тривоги?



2. Зберігайте спокій та не панікуйте!

3. Візьміть необхідні речі й приготуйтеся за командою вчителя вийти з класу.



4. Пройдіть перекличку.

5. Рухайтесь організовано з групою до аварійного виходу та укриття.



6. Пройдіть повторну перекличку в безпечному місці й виконуйте подальші вказівки вчителя.

Коли ви в школі

1. Почули сигнал повітряної тривоги?



2. Зберігайте спокій та не панікуйте!

3. Візьміть необхідні речі й приготуйтеся за командою вчителя вийти з класу.



4. Пройдіть перекличку.

5. Рухайтесь організовано з групою до аварійного виходу та укриття.



6. Пройдіть повторну перекличку в безпечному місці й виконуйте подальші вказівки вчителя.

Коли ви в школі

1. Почули сигнал повітряної тривоги?



2. Зберігайте спокій та не панікуйте!

3. Візьміть необхідні речі й приготуйтеся за командою вчителя вийти з класу.



4. Пройдіть перекличку.

5. Рухайтесь організовано з групою до аварійного виходу та укриття.



6. Пройдіть повторну перекличку в безпечному місці й виконуйте подальші вказівки вчителя.

Коли ви в школі

1. Почули сигнал повітряної тривоги?



2. Зберігайте спокій та не панікуйте!

3. Візьміть необхідні речі й приготуйтеся за командою вчителя вийти з класу.



4. Пройдіть перекличку.

5. Рухайтесь організовано з групою до аварійного виходу та укриття.



6. Пройдіть повторну перекличку в безпечному місці й виконуйте подальші вказівки вчителя.

Під час онлайн-уроку

1. Почули сигнал повітряної тривоги?



2. Зберігайте спокій та не панікуйте!

3. Учитель наголосить про необхідність спуститися в укриття.



4. Вийдіть із онлайн-конференції, вимкніть комп'ютер.


5. Прямуйте в укриття, що встановлене за правилами вашої родини!



6. Знаходьтесь в укритті до сигналу «Відбій тривоги».

Під час онлайн-уроку

1. Почули сигнал повітряної тривоги?



2. Зберігайте спокій та не панікуйте!

3. Учитель наголосить про необхідність спуститися в укриття.



4. Вийдіть із онлайн-конференції, вимкніть комп'ютер.


5. Прямуйте в укриття, що встановлене за правилами вашої родини!



6. Знаходьтесь в укритті до сигналу «Відбій тривоги».

Під час онлайн-уроку

1. Почули сигнал повітряної тривоги?




2. Зберігайте спокій та не панікуйте!

3. Учитель наголосить про необхідність спуститися в укриття.



4. Вийдіть із онлайн-конференції, вимкніть комп'ютер.


5. Прямуйте в укриття, що встановлене за правилами вашої родини!



6. Знаходьтесь в укритті до сигналу «Відбій тривоги».

Під час онлайн-уроку

1. Почули сигнал повітряної тривоги?




2. Зберігайте спокій та не панікуйте!

3. Учитель наголосить про необхідність спуститися в укриття.



4. Вийдіть із онлайн-конференції, вимкніть комп'ютер.

5. Прямуйте в укриття, що встановлене за правилами вашої родини!



6. Знаходьтесь в укритті до сигналу «Відбій тривоги».