

ВИТРАТИ			
Витрати за обмінними операціями			
Витрати на виконання бюджетних програм	2210	503 216	10 801 152
Витрати на виготовлення продукції (надання послуг, виконання робіт)	2220	183 291	183 518
Витрати з продажу активів	2230	-	-
Фінансові витрати	2240	-	-
Інші витрати за обмінними операціями	2250	18 235	
Усього витрат за обмінними операціями	2290	11 704 742	10 984 670
Витрати за необмінними операціями			
Трансферти	2300	-	-
Інші витрати за необмінними операціями	2310	-	-
Усього витрати за необмінними операціями	2340	-	-
Усього витрат	2380	11 704 742	10 984 670
Профіцит/дефіцит за звітний період	2390	-224 760	-506 253

II. ВИДАТКИ БЮДЖЕТУ (КОШТОРИСУ) ЗА ФУНКЦІОНАЛЬНОЮ КЛАСИФІКАЦІЄЮ ВИДАТКІВ ТА КРЕДИТУВАННЯ БЮДЖЕТУ

Найменування показника	Код в'ялка	За звітний період	За аналогічний період попереднього року
1	2	3	4
Загальнодержавні функції	2420	-	-
Оборона	2430	-	-
Громадський порядок, безпека та судова влада	2440	-	-
Економічна діяльність	2450	-	-
Охорона навколишнього природного середовища	2460	-	-
Житлово-комунальне господарство	2470	-	-
Охорона здоров'я	2480	-	-
Духовний та фізичний розвиток	2490	-	-
Освіта	2500	11 704 742	10 984 670
Соціальний захист та соціальне забезпечення	2510	-	-
УСЬОГО:	2520	11 704 742	10 984 670

Стаття	Код рядка	Загальний фонд			Спеціальний фонд		
		план на звітний рік	фактична сума виконання за звітний період	різниця (графа 4 мінус графа 3)	план на звітний рік із урахуванням змін	фактична сума виконання за звітний період	різниця (графа 7 мінус графа 6)
1	2	3	4	5	6	7	8
ДОХОДИ							
Податкові надходження	2530	-	-	-	-	-	-
Неподаткові надходження	2540	-	-	-	-	-	-
Доходи від власності та підприємницької діяльності	2541	-	-	-	-	-	-
Адміністративні збори та платежі, доходи від некомерційної господарської діяльності	2542	-	-	-	-	-	-
Інші неподаткові надходження	2543	-	-	-	-	-	-
Власні надходження бюджетних установ	2544	-	-	-	-	-	-
Доходи від операцій з капіталом	2550	-	-	-	-	-	-
Офіційні трансферти, з них:	2560	-	-	-	-	-	-
від органів державного управління	2561	-	-	-	-	-	-
Цільові фонди	2570	-	-	-	-	-	-
Надходження державних цільових фондів	2580	-	-	-	-	-	-
Надходження Пенсійного фонду України	2581	-	-	-	-	-	-
Надходження Фонду загальнообов'язкового державного соціального страхування України на випадок	2582	-	-	-	-	-	-
Надходження Фонду соціального страхування України	2583	-	-	-	-	-	-
Інші надходження	2590	-	-	-	-	-	-
Усього доходів	2600	-	-	-	-	-	-
ВИТРАТИ							
Оплата праці і нарахування на заробітну плату	2610	-	-	-	-	-	-
Використання товарів і послуг	2620	-	-	-	-	-	-
Обслуговування боргових зобов'язань	2630	-	-	-	-	-	-
Поточні трансферти, з них:	2640	-	-	-	-	-	-
органам державного управління інших рівнів	2641	-	-	-	-	-	-
Соціальне забезпечення	2650	-	-	-	-	-	-
Інші поточні видатки	2660	-	-	-	-	-	-
Нерозподілені видатки	2670	-	-	-	-	-	-
Придбання основного капіталу	2680	-	-	-	-	-	-
Капітальні трансферти, з них:	2690	-	-	-	-	-	-
органам державного управління інших рівнів	2691	-	-	-	-	-	-
Внутрішнє кредитування	2700	-	-	-	-	-	-
Зовнішнє кредитування	2710	-	-	-	-	-	-
Усього витрат	2780	-	-	-	-	-	-
Профіцит/дефіцит за звітний період	2790	-	-	-	-	-	-

	Дата (рік, місяць, число)	
Установа/бюджет	Опорний заклад "Деражненський ліцей" Деражненської сільської ради Костопільського району Рівненської області	за ЄДРПОУ
Територія	0	за КОАТУУ
Організаційно-правова форма господарювання	Комунальна організація (установа, заклад)	за КОПФГ
Орган державного управління		за КОДУ
Вид економічної діяльності		за КВЕД

КОДИ	
	01
35724185	
5623481600	
430	

Одиниця виміру: грн.
Періодичність: проміжна, річна

БАЛАНС
на 1 січня 2020 року


Форма № 1-дс

АКТИВ	Код рядка	На початок звітного періоду	На кінець звітного періоду
1	2	3	4
I. НЕФІНАНСОВІ АКТИВИ			
Основні засоби:	1000	4 117 097	7 250 039
первісна вартість	1001	6 802 838	10 149 189
знос	1002	2 685 741	2 899 150
Інвестиційна нерухомість	1010	-	-
первісна вартість	1011	-	-
знос	1012	-	-
Нематеріальні активи:	1020	-	-
первісна вартість	1021	-	-
накопичена амортизація	1022	-	-
Незавершені капітальні інвестиції	1030	-	-
Довгострокові біологічні активи	1040	-	-
первісна вартість	1041	-	-
накопичена амортизація	1042	-	-
Запаси	1050	203 655	189 762
Виробництво	1060	-	-
Поточні біологічні активи	1090	-	-
Усього за розділом I	1095	4 320 752	7 439 801
II ФІНАНСОВІ АКТИВИ			
Довгострокова дебіторська заборгованість	1100	-	-
Довгострокові фінансові інвестиції, у тому числі:	1110	-	-
цінні папери, крім акцій	1111	-	-
акції та інші форми участі в капіталі	1112	-	-
Поточна дебіторська заборгованість			
за розрахунками з бюджетом	1120	-	-
за розрахунками за товари, роботи, послуги	1125	-	-
за наданими кредитами	1130	-	-
за виданими авансами	1135	-	-
за розрахунками із соціального страхування	1140	23 007	41 552
за внутрішніми розрахунками	1145	-	-
інша поточна дебіторська заборгованість	1150	-	-
Поточні фінансові інвестиції	1155	-	-
Грошові кошти та їх еквіваленти розпорядників бюджетних коштів та державних цільових фондів у:			
національній валюті, у тому числі в:	1160	7	2 549
касі	1161	-	-
казначействі	1162	7	2 549
установах банків	1163	-	-
дорозі	1164	-	-
іноземній валюті	1165	-	-
Кошти бюджетів та інших клієнтів на:			
єдиному казначейському рахунку	1170	-	-
рахунках в установах банків у тому числі в:	1175	-	-
національній валюті	1176	-	-
іноземній валюті	1177	-	-
Інші фінансові активи	1180	-	-
Усього за розділом II	1195	23 014	44 101
III ВИТРАТИ МАЙБУТНІХ ПЕРІОДІВ	1200	-	-
БАЛАНС	1300	4 343 766	7 483 902

(сума)

ПАСИВ	Код рядка	На початок звітного періоду	На кінець звітного періоду
1	2	3	4
I. ВЛАСНИЙ КАПІТАЛ ТА ФІНАНСОВИЙ РЕЗУЛЬТАТ			
Внесений капітал	1400	6 802 838	10 149 189
Капітал у дооцінках	1410	-	-
Фінансовий результат	1420	-2 482 079	-2 706 839
Капітал у підприємствах	1430	-	-
Резерви	1440	-	-
Цільове фінансування	1450	-	-
Усього за розділом I	1495	4 320 759	7 442 350
II. ЗОБОВ'ЯЗАННЯ			
Довгострокові зобов'язання:			
за цінними паперами	1500	-	-
за кредитами	1510	-	-
інші довгострокові зобов'язання	1520	-	-
Поточна заборгованість за довгостроковими зобов'язаннями	1530	-	-
Поточні зобов'язання:			
за платежами до бюджету	1540	3 972	585
за розрахунками за товари, роботи, послуги	1545	-	-
за кредитами	1550	-	-
за одержаними авансами	1555	-	-
за розрахунками з оплати праці	1560	19 035	40 967
за розрахунками із соціального страхування	1565	-	-
за внутрішніми розрахунками	1570	-	-
інші поточні зобов'язання, з них:	1575	-	-
за цінними паперами	1576	-	-
Усього за розділом II	1595	23 007	41 552
III. ЗАБЕЗПЕЧЕННЯ	1600	-	-
IV. ДОХОДИ МАЙБУТНІХ ПЕРІОДІВ	1700	-	-
БАЛАНС	1800	4 343 766	7 483 902

Керівник (посадова особа)

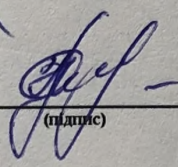


(підпис)

Н.А.Бойко

(ініціали та прізвище)

Головний бухгалтер (спеціаліст,
на якого покладено виконання
обов'язків бухгалтерської служби)



(підпис)


Н.С.Гулько

(ініціали та прізвище)

IV. ЕЛЕМЕНТИ ВИТРАТ ЗА ОБМІННИМИ ОПЕРАЦІЯМИ


Стаття	Код рядка	За звітний період	За аналогічний період попереднього року
1	2	3	4
Витрати на оплату праці	2820	8 393 030	7 487 572
Відрахування на соціальні заходи	2830	1 884 109	1 681 418
Матеріальні витрати	2840	1 200 691	1 108 537
Амортизація	2850	208 677	683 122
Інші витрати	2860	18 235	24 021
Усього	2890	11 704 742	10 984 670

Керівник (посадова особа)



(підпис)

**Головний бухгалтер (спеціаліст,
на якого покладено виконання
обов'язків бухгалтерської служби)**



(підпис)

Н.А.Бойко

(ініціали та прізвище)

Н.С.Гуцько

(ініціали та прізвище)