

Затверджений у сумі

Чотири мільйони чотириста вісім тисяч дев'ятсот
двадцять дві грн. 00 коп. 4408922.00 грн.

(сума словами і цифрами)

Начальник відділу освіти і науки
Бурштинської МР

(посада)

" 13 " січня

(підпис)

Томин І.С.

20 21 р. М.П.

Кошторис на 2021 рік

23922593 Бурштинська гімназія

(код за ЄДРПОУ та найменування бюджетної установи)

Бурштинська міська ТГ

(найменування міста, району, області)

Вид бюджету місцевий

код та назва відомчої класифікації
видатків та кредитування бюджету 06 Орган з питань освіти і науки, молоді та спорту

код та назва програмної класифікації видатків та
кредитування державного бюджету

(код та назва програмної
класифікації видатків та
кредитування місцевих бюджетів
(код та назва Типової

0611031 Надання загальної середньої освіти закладами загальної середньої освіти

(грн)

Найменування	Код	Усього на рік		Разом
		загальний фонд	спеціальний фонд	
1	2	3	4	5
НАДХОДЖЕННЯ - усього	x	4 408 922.00	0	4 408 922.00
Надходження коштів із загального фонду бюджету	x	4 408 922.00	x	4 408 922.00
Надходження коштів із спеціального фонду бюджету, у тому числі	x	x	0	0
Надходження від плати за послуги, що надаються бюджетними установами згідно із законодавством	25010000	x	0	0
Плата за послуги, що надаються бюджетними установами згідно з їх основною діяльністю	25010100	x	0	0
Надходження бюджетних установ від додаткової (господарської) діяльності	25010200	x	0	0
Плата за оренду майна бюджетних установ, що здійснюється відповідно до Закону України "Про оренду державного та комунального майна"	25010300	x	0	0
Надходження бюджетних установ від реалізації в установленому порядку майна (крім нерухомого майна)	25010400	x	0	0
Інші джерела власних надходжень бюджетних установ	25020000	x	0	0
Благодійні внески, гранти та дарунки	25020100	x	0	0
Надходження, що отримують бюджетні установи від підприємств, організацій, фізичних осіб та від інших бюджетних установ для виконання цільових заходів, у тому числі заходів з відчуження для суспільних потреб земельних ділянок та розміщених на них інших о	25020200	x	0	0
Надходження, що отримують державні і комунальні заклади професійної (професійно-технічної), фахової передвищої та вищої освіти від розміщення на депозитах тимчасово вільних бюджетних коштів, отриманих за надання платних послуг, якщо таким закладам законо	25020300	x	0	0

Найменування	Код	Усього на рік		Разом
		загальний фонд	спеціальний фонд	
1	2	3	4	5
- інші надходження, у тому числі:		x	0	0
- інші доходи (розписати за кодами класифікації доходів бюджету)		x	0	0
- фінансування (розписати за кодами класифікації фінансування бюджету за типом боргового зобов'язання)		x	0	0
- повернення кредитів до бюджету (розписати за кодами програмної класифікації видатків та кредитування бюджету, класифікації кредитування бюджету)		x	0 **	0 **
ВИДАТКИ ТА НАДАННЯ КРЕДИТІВ-усього	x	4 408 922.00	0	4 408 922.00
ПОТОЧНІ ВИДАТКИ	2000	4 408 922.00	0	4 408 922.00
<i>Оплата праці і нарахування на заробітну плату</i>	2100	4 408 922.00	0	4 408 922.00
<i>Оплата праці</i>	2110	3 613 870.00	0	3 613 870.00
<i>Заробітна плата</i>	2111	3 613 870.00	0	3 613 870.00
<i>Грошове забезпечення військовослужбовців</i>	2112	0	0	0
<i>Суддівська винагорода</i>	2113	0	0	0
<i>Нарахування на оплату праці</i>	2120	795 052.00	0	795 052.00
<i>Використання товарів і послуг</i>	2200	0	0	0
<i>Предмети, матеріали, обладнання та інвентар</i>	2210	0	0	0
<i>Медикаменти та перев'язувальні матеріали</i>	2220	0	0	0
<i>Продукти харчування</i>	2230	0	0	0
<i>Оплата послуг (крім комунальних)</i>	2240	0	0	0
<i>Видатки на відрядження</i>	2250	0	0	0
<i>Видатки та заходи спеціального призначення</i>	2260	0	0	0
<i>Оплата комунальних послуг та енергоносіїв</i>	2270	0	0	0
<i>Оплата теплопостачання</i>	2271	0	0	0
<i>Оплата водопостачання та водовідведення</i>	2272	0	0	0
<i>Оплата електроенергії</i>	2273	0	0	0
<i>Оплата природного газу</i>	2274	0	0	0
<i>Оплата інших енергоносіїв та інших комунальних послуг</i>	2275	0	0	0
<i>Оплата енергосервісу</i>	2276	0	0	0
<i>Дослідження і розробки, окремі заходи по реалізації державних (регіональних) програм</i>	2280	0	0	0
<i>Дослідження і розробки, окремі заходи розвитку по реалізації державних (регіональних) програм</i>	2281	0	0	0
<i>Окремі заходи по реалізації державних (регіональних) програм, не віднесені до заходів розвитку</i>	2282	0	0	0
<i>Обслуговування боргових зобов'язань</i>	2400	0	0	0
<i>Обслуговування внутрішніх боргових зобов'язань</i>	2410	0	0	0
<i>Обслуговування зовнішніх боргових зобов'язань</i>	2420	0	0	0
Поточні трансферти	2600	0	0	0
<i>Субсидії та поточні трансферти підприємствам (установам, організаціям)</i>	2610	0	0	0
<i>Поточні трансферти органам державного управління інших рівнів</i>	2620	0	0	0
<i>Поточні трансферти урядам іноземних держав та міжнародним організаціям</i>	2630	0	0	0
Соціальне забезпечення	2700	0	0	0
<i>Виплата пенсій і допомоги</i>	2710	0	0	0
<i>Стипендії</i>	2720	0	0	0
<i>Інші виплати населенню</i>	2730	0	0	0
Інші поточні видатки	2800	0	0	0
КАПІТАЛЬНІ ВИДАТКИ	3000	0	0	0
Придбання основного капіталу	3100	0	0	0
<i>Придбання обладнання і предметів довгострокового користування</i>	3110	0	0	0
<i>Капітальне будівництво (придбання)</i>	3120	0	0	0
<i>Капітальне будівництво (придбання) житла</i>	3121	0	0	0
<i>Капітальне будівництво (придбання) інших об'єктів</i>	3122	0	0	0

Найменування	Код	Усього на рік		Разом
		загальний фонд	спеціальний фонд	
1	2	3	4	5
Капітальний ремонт	3130	0	0	0
Капітальний ремонт житлового фонду (приміщень)	3131	0	0	0
Капітальний ремонт інших об'єктів	3132	0	0	0
Реконструкція та реставрація	3140	0	0	0
Реконструкція житлового фонду (приміщень)	3141	0	0	0
Реконструкція та реставрація інших об'єктів	3142	0	0	0
Реставрація пам'яток культури, історії та архітектури	3143	0	0	0
Створення державних запасів і резервів	3150	0	0	0
Придбання землі та нематеріальних активів	3160	0	0	0
Капітальні трансферти	3200	0	0	0
Капітальні трансферти підприємствам (установам, організаціям)	3210	0	0	0
Капітальні трансферти органам державного управління інших рівнів	3220	0	0	0
Капітальні трансферти урядам іноземних держав та міжнародним організаціям	3230	0	0	0
Капітальні трансферти населенню	3240	0	0	0
Надання внутрішніх кредитів	4110	0	0	0
Надання кредитів органам державного управління інших рівнів	4111	0	0	0
Надання кредитів підприємствам, установам, організаціям	4112	0	0	0
Надання інших внутрішніх кредитів	4113	0	0	0
Надання зовнішніх кредитів	4210	0	0	0
Нерозподілені видатки	9000	0	0	0

Директор

Головний бухгалтер

М.П. ***

" 13 " січня 2021 р.

(підпис)

(підпис)

Олійник О.М.

Назар Т.Т.

** Сума проставляється за кодом відповідно до класифікації кредитування бюджету та не враховується у рядку "НАДХОДЖЕННЯ - усього".

*** Заповнюється розпорядниками нижчого рівня, крім головних розпорядників та національних закладів вищої освіти, яким безпосередньо встановлені призначення у державному бюджеті.

Затверджений у сумі


Чотири мільйони чотириста вісім тисяч дев'ятсот двадцять дві грн. 00 коп. 4 408 920 грн.

(сума словами і цифрами)

Начальник відділу освіти і науки Бурштинської МР

(посада)

Томин І.С.



"13" січня 2021 р. М.П.

ПЛАН АСИГНУВАНЬ (ЗА ВИНЯТКОМ НАДАННЯ КРЕДИТІВ З БЮДЖЕТУ) ЗАГАЛЬНОГО ФОНДУ БЮДЖЕТУ на 2021 рік

23922593 Бурштинська гімназія

(код за ЄДРПОУ та найменування бюджетної установи)

Бурштинська міська ТГ

(найменування міста, району, області)

Вид бюджету місцевий

код та назва відомчої класифікації
видатків та кредитування

06 Орган з питань освіти і науки, молоді та спорту

код та назва програмної класифікації видатків та
кредитування державного бюджету


(код та назва програмної класифікації видатків та
кредитування місцевих бюджетів (код та назва Типової
програмної класифікації видатків та кредитування
місцевих бюджетів))

0611031 Надання загальної середньої освіти закладами загальної середньої освіти

Найменування	КЕКВ	(грн)												
		січень	лютий	березень	квітень	травень	червень	липень	серпень	вересень	жовтень	листопад	грудень	Разом на рік
Оплата праці	2110	226 417	264 362	275 321	278 971	359 318	694 162	125 593	143 852	300 869	304 539	315 504	324 962	3 613 870
Нарахування на оплату праці	2120	49 812	58 160	60 571	61 374	79 050	152 716	27 630	31 647	66 191	66 999	68 411	71 491	795 052
Медикаменти та перев'язувальні матеріали	2220	0	0	0	0	0	0	0	0	0	0	0	0	0
Продукти харчування	2230	0	0	0	0	0	0	0	0	0	0	0	0	0
Оплата комунальних послуг та енергоносіїв	2270	0	0	0	0	0	0	0	0	0	0	0	0	0
Дослідження і розробки, окремі заходи розвитку по реалізації державних (регіональних) програм	2281	0	0	0	0	0	0	0	0	0	0	0	0	0
Окремі заходи по реалізації державних (регіональних) програм, не віднесені до заходів розвитку	2282	0	0	0	0	0	0	0	0	0	0	0	0	0
Соціальне забезпечення	2700	0	0	0	0	0	0	0	0	0	0	0	0	0
Інші видатки	5000*	0	0	0	0	0	0	0	0	0	0	0	0	0

Найменування	КЕКВ	січень	лютий	березень	квітень	травень	червень	липень	серпень	вересень	жовтень	листопад	грудень	Разом на рік
УСЬОГО		276 229	322 522	335 892	340 345	438 368	846 878	153 223	175 499	367 060	371 538	384 915	396 453	4 408 922

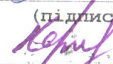
Директор



(підпис)

Олійник О.М.

Головний бухгалтер



(підпис)

Назар Т.Т.

М.П.** "13" січня 2019 р.

* Технічний код, який включає в себе всі коди економічної класифікації видатків бюджету, крім тих, що виділені окремо.

** Заповнюється розпорядниками нижчого рівня, крім головних розпорядників та національних вищих навчальних закладів, яким безпосередньо встановлені призначення у державному бюджеті.