

**Звіт директора
Воледобростанської
загальноосвітньої школи
I-II ступенів
за 2017-2018 н. р.**

Аналіз якісного складу учнів

Мережа класів і рух учнів:

На початок навчального року - 37

У тому числі:

Класи	Кількість класів	В них учнів
1 – 4	1 клас і 2 комплекти	17
5 – 9	2 класи і 3 групи	20
Всього	3 класи , 2 комплекти і 3 групи	37

Середня наповнюваність станом на 01.09.2017 року – 4,1 уч.

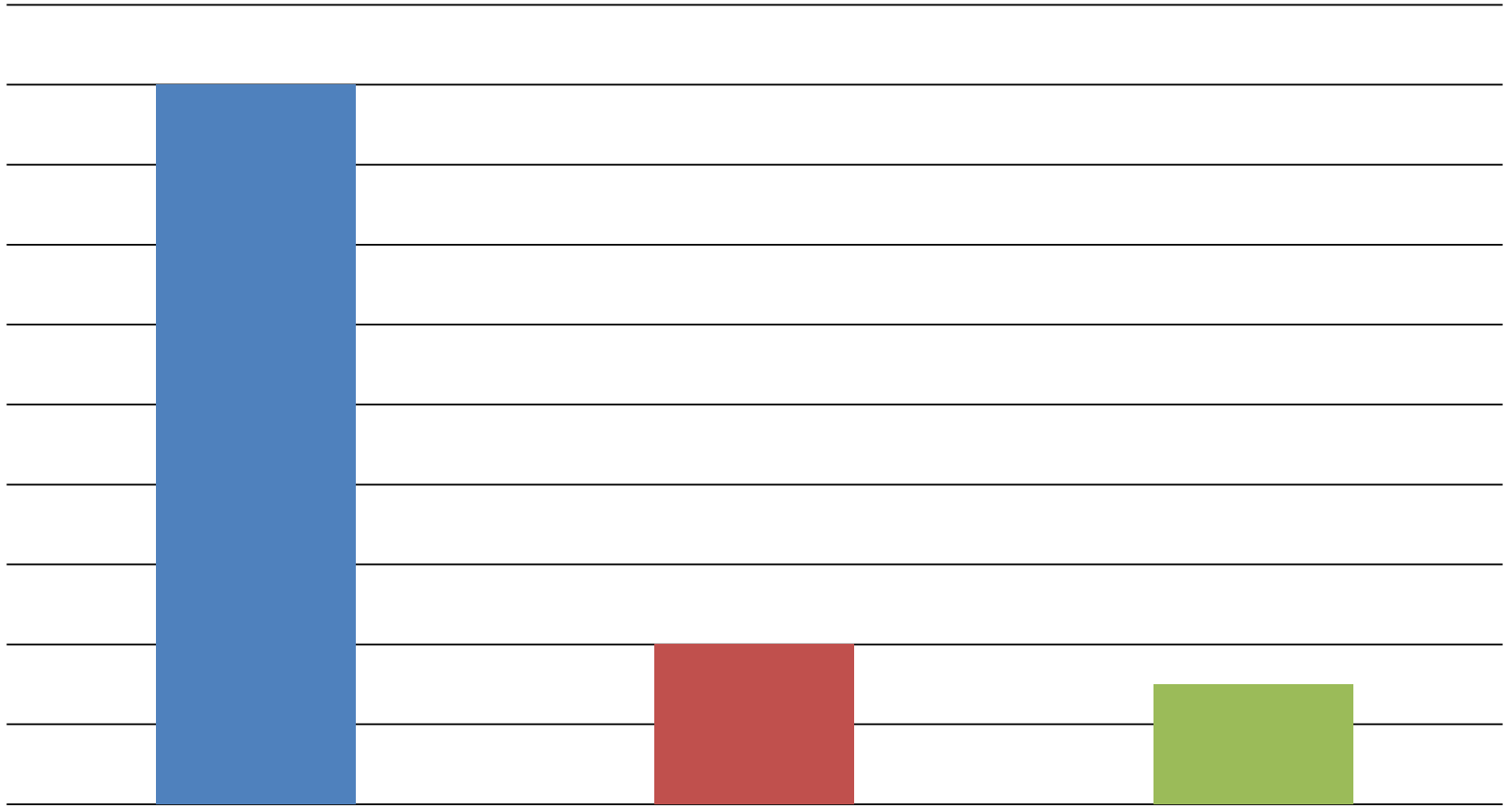
Облік дітей, які проживають
на території обслуговування
Воледобрянської ЗОШ І-ІІ ст.
2015-2018 р.р.:

- **2015 – 2016 н. р. - 56**
- **2016 – 2017 н. р. - 52**
- **2017 – 2018 н. р. - 53**

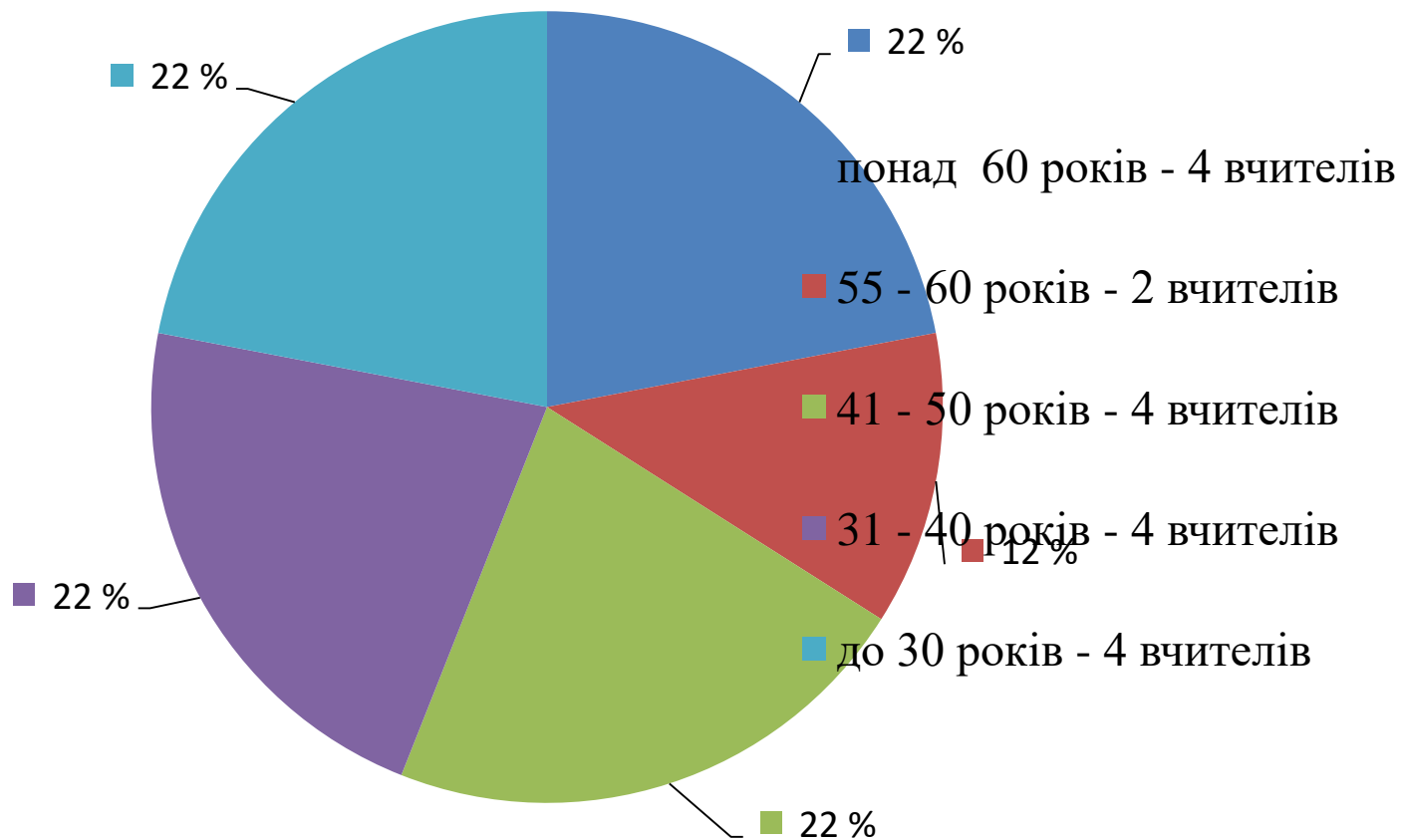
**Статистичні дані
зарахування учнів у 1 клас
на 2018 – 2021 р.р.**

- **2018-2019 н. р. – 2 учнів;**
- **2019-2020 н. р. – 7 учнів;**
- **2020-2021 н. р. – 6 учнів.**

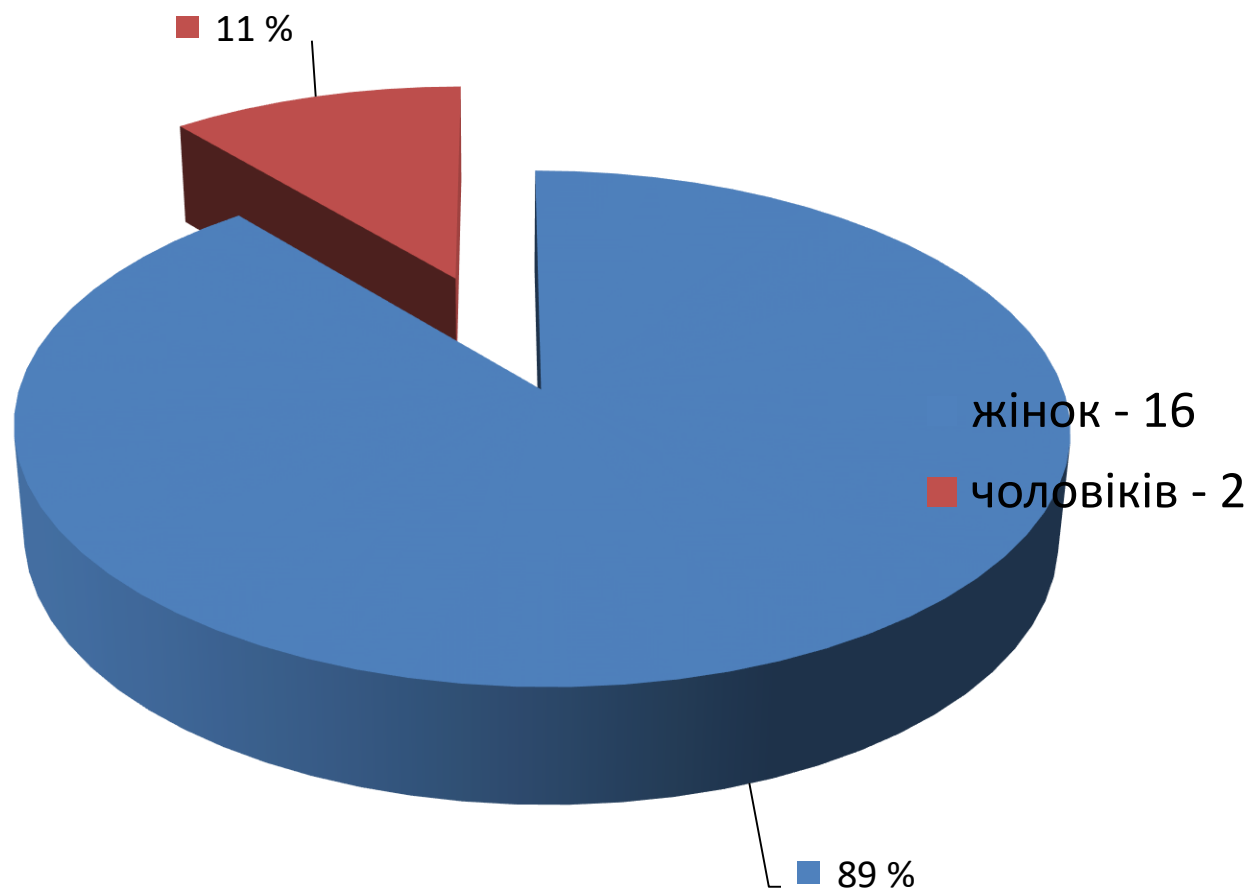
Працівники школи



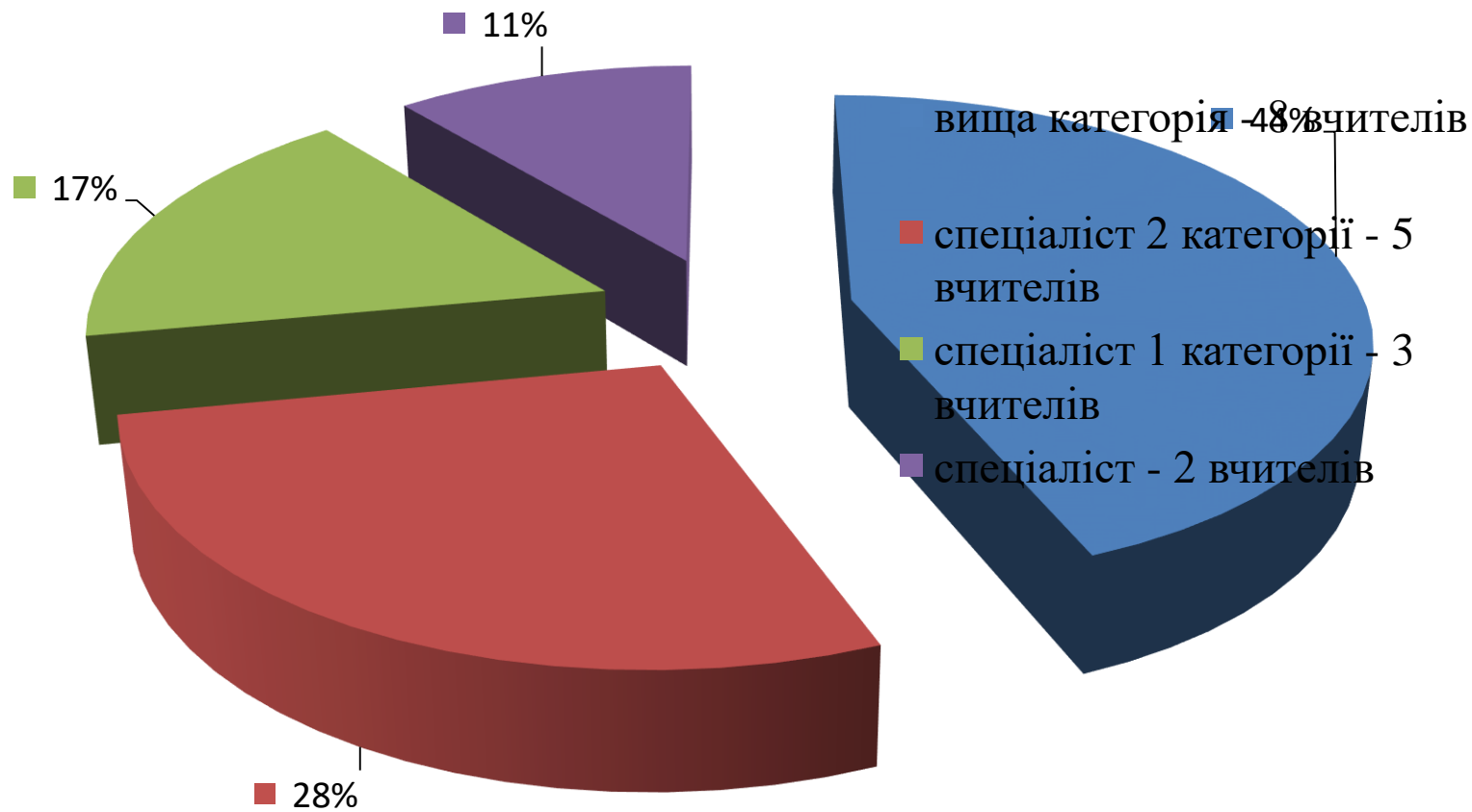
Розподіл педагогічних працівників по віку:



В школі працює вчителів:



Розподіл педагогічних працівників за кваліфікаційним рівнем



Проблема школи, над якою
працював педагогічний колектив
у 2017-2018 н. р.

***„ Розвиток професійної
компетентності педагогічних
працівників як умова підвищення
якості освіти через
впровадження інтерактивних
технологій у систему навчання
та імідж сучасного педагога “.***

Методичне об'єднання вчителів початкових класів

Вчителі:

- ❖ Мілянець Наталія Володимирівна
- ❖ Яким'як Галина Миронівна
- ❖ Чікель Галина Іванівна
- ❖ Гнатів Ганна Миколаївна

Проблемна тема:

**“Розвиток творчості і креативності учнів
початкових класів на уроках шляхом
використання інноваційних технологій та ІКТ”**

Методичне об'єднання 5-9 класів

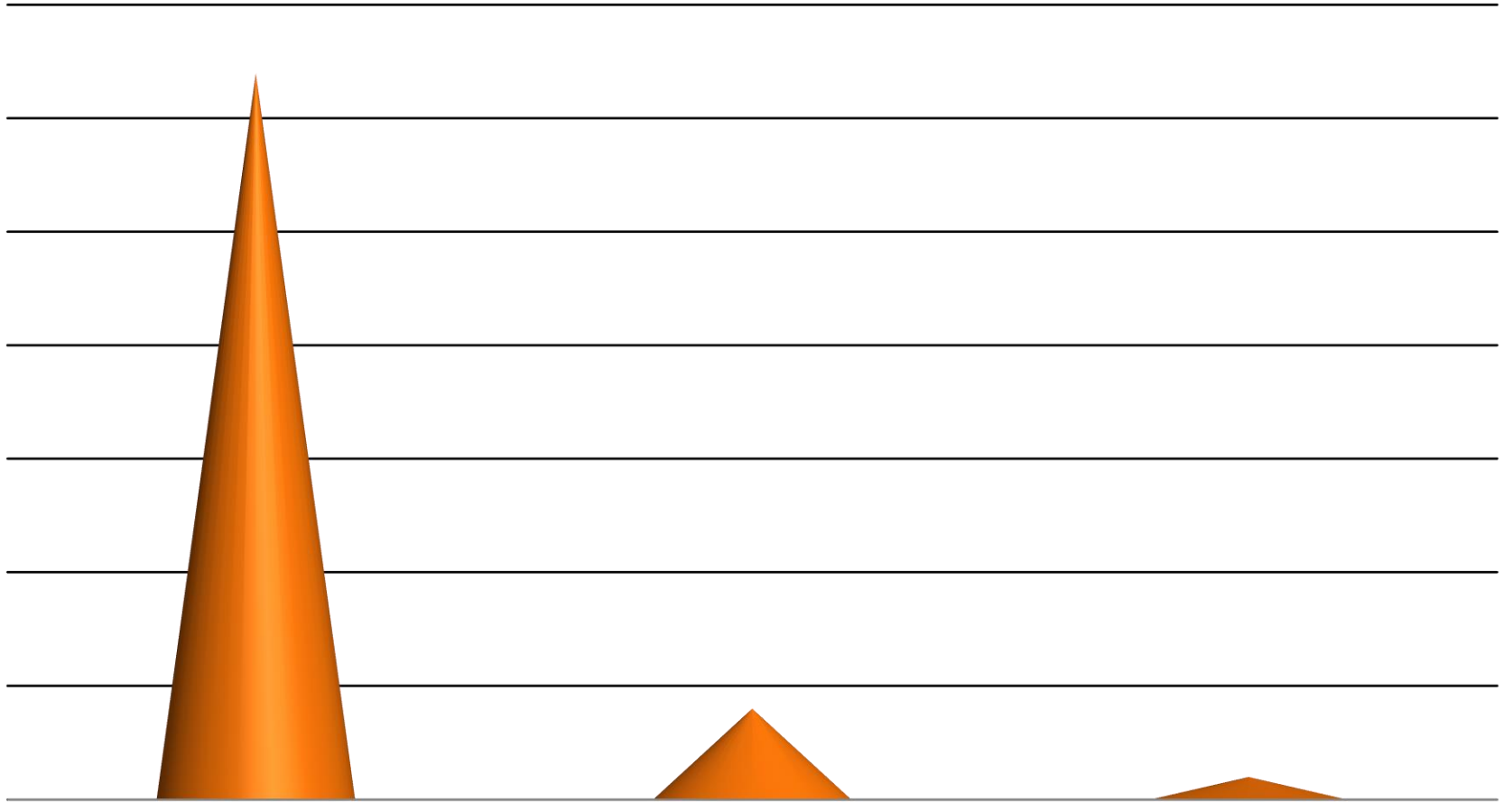
- Методичне об'єднання вчителів природничо-математичного циклу –



- Методичне об'єднання вчителів гуманітарного циклу –



Розподіл учнів по групах для занять з фізичної культури



Міжнародний математичний конкурс “Кенгуру”



Українознавча гра “Соняшник”



Місячник шкільних бібліотек “Шкільна бібліотека за здоровий спосіб життя”



Результати успішності за 2017-2018 н.р.

Клас	Кількість учнів	Результативність учнів за 2017 – 2018 н.р. (за середнім балом)			
		високий	достатній	середній	початковий
3	4	1(25%)	2(50%)	1(25%)	-
4	5	3(60%)	2(40%)	-	-
5	3	-	3(100%)	-	-
6	4	-	3(75%)	1(25%)	-
7	2	-	1(50%)	1(50%)	-
8	6	-	4(66%)	2(34%)	-
9	5	-	3(60%)	2(40%)	-
Всього	29	4(14%)	18(61%)	7(25%)	-

9 клас

Здавало ДПА – 5

Звільнені від ДПА – немає

Предмет	К-ть учнів всього	Рівень навчальних досягнень				Середній бал
		В	Д	С	П	
Математика	5	-	4(80%)	-	1(20%)	6.4
Українська мова	5	-	4(80%)	1(20%)	-	7.4
Українська література	5	1(20%)	3(60%)	1(20%)	-	7.6

Інформація

про результати

ДПА

4 клас

Здавало ДПА – 5

Звільнені від ДПА – немає

Предмет	Кіл – ть учнів	Рівень навчальних досягнень				Середній бал
		В	Д	С	П	
Математика	5	2(40%)	3(60%)	-	-	9.0
Українська мова	5	4(80%)	1(20%)	-	-	10.8

2017-

2018 н.р.

**Показник якості
навченості (ПЯН)
учнів 3 - 9 класів
за 2017-2018 н. р.**

Предмет	Клас	3		4		5		6		7		8		9	
		I	II	I	II	I	II	I	II	I	II	I	II	I	II
Українська мова		7.3	7.3	9.4	9.6	7.0	6.3	6.3	6.3	6.0	6.5	6.3	6.5	5.8	6.2
Українська література		8.7	9.2	10.2	10.2	8.0	7.3	7.3	7.3	7.5	8.0	8.0	7.6	6.2	6.6
Зарубіжна література		-	-	-	-	9.0	8.0	7.3	7.3	7.0	7.5	7.0	7.6	6.6	7.4
Англійська мова		8.3	8.0	9.0	9.2	7.3	7.3	6.5	6.5	7.0	9.0	7.3	7.2	6.2	6.2
Історія України		-	-	-	-	9.0	9.0	8.5	7.5	8.5	7.5	8.3	7.2	6.4	6.6
Всесвітня історія		-	-	-	-	-	-	-	-	8.0	8.0	8.5	8.2	6.4	6.4
Правознавство														7.0	7.0
Математика		7.7	7.7	8.8	8.8	5.7	6.0	4.8	5.0						
Природознавство		8.2	8.7	9.6	9.6	7.7	7.7								
Алгебра										5.0	5.5	4.6	6.0	5.2	5.8
Геометрія										5.5	5.5	4.3	5.0	3.6	5.0
Біологія								6.3	5.5	8.0	7.5	6.6	7.7	4.6	5.2
Географія								6.0	6.3	8.0	8.0	6.8	7.5	5.0	5.6
Фізика										6.0	6.0	5.8	6.5	5.4	5.8
Хімія										7.0	7.5	7.0	7.0	6.2	5.6
Мистецтво												8.8	8.8		
Музичне мистецтво						9.0	9.0	7.8	7.8	8.0	8.0				
Образотворче мистецтво						7.7	7.7	9.0	8.5	9.0	9.0				
Художня культура														7.6	8.0
Трудове навчання						7.7	7.7	8.5	8.5	8.5	7.5	7.5	7.3	8.2	7.6
Інформатика						7.7	7.7	7.3	7.0	7.5	7.5	7.5	7.5	7.2	7.2
Основи здоров'я						8.0	8.7	7.3	7.8	7.5	7.5	8.7	8.8	7.8	8.0
Фізична культура						9.3	8.7	8.5	8.8	8.6	8.0	8.5	9.5	9.4	10.2

Засвоєння програмового матеріалу по класах за 2017-2018 н. р.

Клас	I семестр	II семестр	Річна
3	75%	75 %	75 %
4	100%	100%	100%
5	100 %	100 %	100 %
6	75 %	75%	75 %
7	50 %	50 %	50 %
8	66 %	66 %	66 %
9	60 %	60 %	60 %

**Інформація про учнів 1-9 класів
нагороджених Похвальним листом
за підсумками навчання у 2017-2018 н.р.**

Клас	Загальна кількість учнів	Кількість учнів нагороджених Похвальним листом	%
1	6	1	16,7%
4	5	2	40 %

Свято першого дзвоника



Дякуємо Вам, дорогі вчителі!



Всеукраїнський радіодиктант



єдності

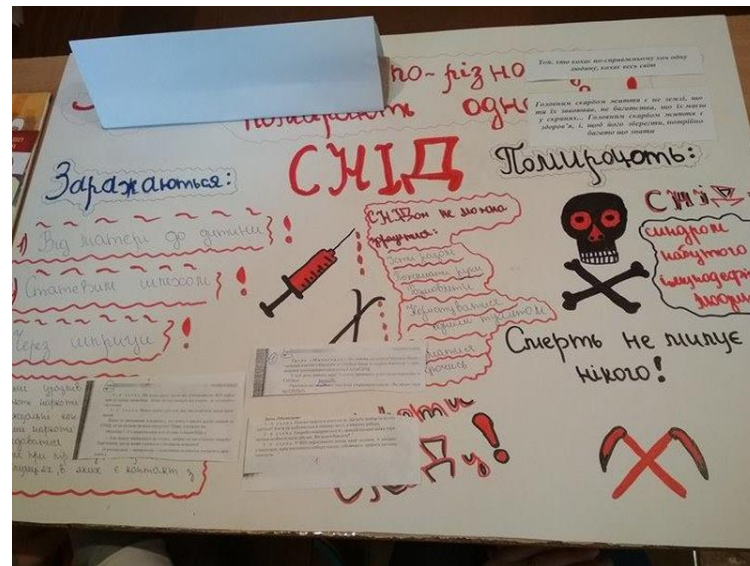


Листопад відчиняє двері зимі...



Свято одного фразеологізма





Всесвітній день боротьби зі СНІДом



Свято Миколая



День святого Валентина





**Наша
Єдина
Мова**



Шевченко – наш.

Він для усіх століть...





“Книжкова весна – 2018”



Чорнобиль не має минулого часу...



СВЯТО



МАТЕРІ



Прощавай



Букваріку !

Прощавай, початкова школо!



Свято останнього дзвоника




Пізнавальна екскурсія учнів 8 класу у м. Львів





Незабутня подорож до Києва учнів 9 класу



Екскурсія учнів 6 класу





у дельфінарії
м. Трускавець



Учні 6 класу на екскурсії у зоопарку “Лімпопо” с. Меденичі



Екскурсія у м. Львів (3-9 класи)



Першокласники у “Ведмежому притулку” с. Домажир



Учні 1 класу у заповіднику “Розточчя”



Вони ніколи не дрімають...





Оцінка роботи директора школи:

- відповідає займаній посаді і заслуговує матеріальне заохочення;
- відповідає займаній посаді і заслуговує моральне заохочення;
- відповідає займаній посаді;
- не відповідає займаній посаді.

Дякуємо за увагу!