

Додаток 1  
до Національного положення (стандарту)  
бухгалтерського обліку в державному секторі 101  
«Подання фінансової звітності»

Дата (рік, місяць, число)

Установа/бюджет

Буднянська спец. ЗОШ - інтернат за ЄДРПОУ  
Вінницька обл. Шаргородський р-

Територія

Організаційно-правова форма  
господарювання

н. \_\_\_\_\_ за КОАТУУ

Орган державного управління

\_\_\_\_\_ за КОПФГ

Вид економічної діяльності

\_\_\_\_\_ за КОДУ

Одиниця виміру: грн.

\_\_\_\_\_ за КВЕД

Періодичність: проміжна, річна

КОДИ		
2019	1	9
		25495296
		525387703
		85,31


**БАЛАНС**  
на 1 січня 2019

Форма № 1-дс

АКТИВ	Код рядка	На початок звітного періоду	На кінець звітного періоду
1	2	3	4
<b>НЕФІНАНСОВІ АКТИВИ</b>			
Основні засоби:			
первісна вартість	1000	1 773 646	1 868 560
знос	1001	3 399 314	3 526 959
Інвестиційна нерухомість	1002	1 625 668	1 658 399
первісна вартість	1010	—	—
знос	1011	—	—
Нематеріальні активи:	1012	—	—
первісна вартість	1020	—	—
накопичена амортизація	1021	—	—
Незавершені капітальні інвестиції	1022	—	—
Довгострокові біологічні активи	1030	—	—
первісна вартість	1040	—	—
накопичена амортизація	1041	—	—
Запаси	1042	—	—
Виробництво	1050	163 567	200 916
Поточні біологічні активи	1060	—	—
Усього за розділом I	1090	—	—
<b>II ФІНАНСОВІ АКТИВИ</b>	<b>1095</b>	<b>1 937 213</b>	<b>2 069 476</b>
Довгострокова дебіторська заборгованість	1100	—	—
Довгострокові фінансові інвестиції, у тому числі:	1110	—	—
цінні папери, крім акцій	1111	—	—
акції та інші форми участі в капіталі	1112	—	—
Поточна дебіторська заборгованість			
за розрахунками з бюджетом	1120	—	—
за розрахунками за товари, роботи, послуги	1125	—	—
за наданими кредитами	1130	—	—
за виданими авансами	1135	—	—
за розрахунками із соціального страхування	1140	—	—
за внутрішніми розрахунками	1145	—	10 181
інша поточна дебіторська заборгованість	1150	—	—
Поточні фінансові інвестиції	1155	—	—
Грошові кошти та їх еквіваленти розпорядників бюджетних коштів та державних цільових фондів у:			
національній валюті, у тому числі в:			
касі	1160	—	—
	1161	—	—

казначействі	1162	—	—
установах банків	1163	—	—
дорозі	1164	—	—
іноземній валюті	1165	—	—
Кошти бюджетів та інших клієнтів на:			
єдиному казначейському рахунку	1170	—	—
рахунках в установах банків у тому числі:	1175	—	—
в національній валюті	1176	—	—
в іноземній валюті	1177	—	—
Інші фінансові активи	1180	—	—
Усього за розділом II	1195	—	10 181
<b>III ВИТРАТИ МАЙБУТНІХ ПЕРІОДІВ</b>	1200	—	—
<b>БАЛАНС</b>	1300	1 937 213	2 079 657
<b>ПАСИВ</b>	<b>Код рядка</b>	<b>На початок звітного періоду</b>	<b>На кінець звітного періоду</b>
<b>1</b>	<b>2</b>	<b>3</b>	<b>4</b>
<b>I. ВЛАСНИЙ КАПІТАЛ ТА ФІНАНСОВИЙ РЕЗУЛЬТАТ</b>			
Внесений капітал	1400	3 399 314	3 526 959
Капітал у дооцінках	1410	—	—
Фінансовий результат	1420	-1 462 101	-1 457 483
Капітал у підприємствах	1430	—	—
Резерви	1440	—	—
Цільове фінансування	1450	—	—
Усього за розділом I	1495	1 937 213	2 069 476
<b>II. ЗОБОВ'ЯЗАННЯ</b>			
Довгострокові зобов'язання:			
за цінними паперами	1500	—	—
за кредитами	1510	—	—
інші довгострокові зобов'язання	1520	—	—
Поточна заборгованість за довгостроковими зобов'язаннями	1530	—	—
Поточні зобов'язання:			
за платежами до бюджету	1540	—	905
за розрахунками за товари, роботи, послуги	1545	—	—
за кредитами	1550	—	—
за одержаними авансами	1555	—	—
за розрахунками з оплати праці	1560	—	9 276
за розрахунками із соціального страхування	1565	—	—
за внутрішніми розрахунками	1570	—	—
інші поточні зобов'язання, з них:	1575	—	—
за цінними паперами	1576	—	—
Усього за розділом II	1595	—	10 181
<b>III. ЗАБЕЗПЕЧЕННЯ</b>	1600	—	—
<b>IV. ДОХОДИ МАЙБУТНІХ ПЕРІОДІВ</b>	1700	—	—
<b>БАЛАНС</b>	1800	1 937 213	2 079 657


Керівник (посадова особа)

  
(підпис)

Осадчук Л.В.

(ініціали та прізвище)

Головний бухгалтер (спеціаліст,  
на якого покладено виконання  
обов'язків бухгалтерської служби)

  
(підпис)

Горобець М.В.

(ініціали та прізвище)

Додаток 4  
до Національного положення (стандарту) бухгалтерського обліку в державному секторі 101 «Подання фінансової звітності»

Установа/бюджет	2019	КОДИ
Територія	1	9
Організаційно-правова форма господарювання	25495296	
Орган державного управління	525387703	
Вид економічної діяльності	85,31	
Одиниця виміру: грн.		
Періодичність: річна		

Дата (рік, місяць, число)  
за ЄДРПОУ  
за КОАТУУ  
за КОПФГ  
за КОДУ  
за КВЕД

Буднянська спец. ЗОШ - інтернат  
Вінницька обл. Шаргородський р-н.

Установа/бюджет  
Територія  
Організаційно-правова форма господарювання  
Орган державного управління  
Вид економічної діяльності  
Одиниця виміру: грн.  
Періодичність: річна

### ЗВІТ ПРО ВЛАСНИЙ КАПІТАЛ за 2018 рік


Стаття	Код рядка	Внесений капітал	Капітал у дооцінках	Фінансовий результат	Капітал у підприємствах	Резерви	Цільове фінансування	Разом
<b>Залишок на початок року</b>	2	3	4	5	6	7	8	9
<b>Коригування:</b>	4000	3 399 314		-1 462 101				1 937 213
Зміна облікової політики	4010							
Виправлення помилок	4020							
Інші зміни	4030							
<b>Скоригований залишок на початок року</b>	4090	3 399 314		-1 462 101				1 937 213
<b>Переоцінка активів:</b>								
Дооцінка (уцінка) основних засобів	4100							
Дооцінка (уцінка) незавершених капітальних інвестицій	4110							
Дооцінка (уцінка) нематеріальних активів	4120							
Дооцінка (уцінка) довгострокових біологічних активів	4130							
<b>Профіцит/дефіцит за звітний період</b>	4200			-81 970				-81 970
Збільшення капіталу в підприємствах	4210							
Зменшення капіталу в підприємствах	4220							
Інші зміни в капіталі	4290	127 645						
Разом змін в капіталі	4300	127 645		86 588				214 233
<b>Залишок на кінець року</b>	4310	3 526 959		-1 457 483				132 263
<b>Керівник (посадова особа)</b>								2 069 476

Осадчук Л.В.  
(ініціали та прізвище)

  
(підпис)

Головний бухгалтер (спеціаліст, на якого покладено виконання обов'язків бухгалтерської служби)

Горобець М.В.  
(ініціали та прізвище)

  
(підпис)

**Довідка**  
**про дебіторську та кредиторську заборгованість за операціями,**  
**які не відображаються у формі**  
**№ 7д, № 7м «Звіт про заборгованість за бюджетними коштами»,**  
**на 1 січня 2019 р.**

Установа Буднянська спец. ЗОШ - інтернат  
Територія Вінницька обл. Шаргородський р-н.  
Організаційно-правова форма господарювання \_\_\_\_\_

за ЄДРПОУ  
за КОАТУУ  
за КОПФГ

Коди
25495296
0525387703
85.31

Код відомчої класифікації видатків та кредитування державного бюджету \_\_\_\_\_

Код та назва типової відомчої класифікації видатків та кредитування місцевих бюджетів 06

Періодичність: квартальна, річна



Одиниця виміру: грн коп.

Назва показників	Код рядка	На початок звітнього року		На кінець звітнього періоду (року)	
		дебет	кредит	дебет	кредит
1	2	3	4	5	6
Допомога і компенсації громадянам	010	—	—	10181.49	10181.49
допомога і компенсації громадянам, які постраждали внаслідок Чорнобильської катастрофи	011	—	—	—	—
допомога по тимчасовій непрацездатності, вагітності і пологах, на поховання	012	—	—	10181.49	10181.49
Розрахунки за операціями з внутрівідомчої передачі запасів	020	—	—	—	—
Розрахунки за депозитними операціями	030	—	—	—	—
з грошовими документами, матеріальними цінностями та іншими депозитними операціями	031	—	—	—	—
у залишках коштів на рахунках	032	—	—	—	—
Інша заборгованість	040	—	—	—	—
у тому числі:					
	041	—	—	—	—
	042	—	—	—	—
	043	—	—	—	—
	044	—	—	—	—
	045	—	—	—	—
	046	—	—	—	—
	047	—	—	—	—
	048	—	—	—	—
	049	—	—	—	—
Кредиторська заборгованість за бюджетними зобов'язаннями, не взятими на облік органами Казначейства	050	X	—	X	—
Розрахунки за іншими операціями	060	—	—	—	—
у тому числі:					
	061	—	—	—	—
	062	—	—	—	—
	063	—	—	—	—
	064	—	—	—	—
	065	—	—	—	—
	066	—	—	—	—
	067	—	—	—	—
	068	—	—	—	—
	069	—	—	—	—
<b>Разом</b>	<b>070</b>	—	—	10181.49	10181.49

Керівник

Головний бухгалтер

" 9" січня 2019 року

  
(підпис)  
  
(підпис)

Осадчук Л.В.  
(ініціали і прізвище)  
Горобець М.В.  
(ініціали і прізвище)

Установа/бюджет: Буднянська спец. ЗОШ - інтернат  
 Територія: Вінницька обл. Шаргородський р-н.  
 Організаційно-правова форма господарювання: за ЄДРПОУ  
 Орган державного управління: за КОАТУУ  
 Вид економічної діяльності: за КОПФГ  
 Оддиниця виміру: грн. за КОДУ  
 Періодичність: річна за КВЕД

КОДИ		
2019	1	9
25495296		
525387703		
85,31		

**ЗВІТ ПРО РУХ ГРОШОВИХ КОШТІВ**  
за 2018 рік

Форма № 3-дс

Стаття	Код рядка	За звітний період	За аналогічний період попереднього
1	2	3	4
<b>I. Рух коштів у результаті операційної діяльності</b>			
Надходження від обмінних операцій:			
бюджетні асигнування	3000	9 555 436	7 692 036
надходження від надання послуг (виконання робіт)	3005	—	—
надходження від продажу активів	3010	—	—
інші надходження від обмінних операцій	3015	—	—
Надходження від необмінних операцій:			
податкові надходження	3020	—	—
неподаткові надходження	3025	—	—
трансферти, з них:	3030	—	—
кошти трансфертів, отримані від органів державного управління	3031	—	—
надходження до державних цільових фондів	3040	—	—
інші надходження від необмінних операцій	3045	585	—
Надходження грошових коштів за внутрішніми операціями	3050	—	—
Інші надходження	3090	145 661	87 721
<b>Усього надходжень від операційної діяльності</b>	<b>3095</b>	<b>9 701 682</b>	<b>7 779 757</b>
Витрати за обмінними операціями:			
витрати на виконання бюджетних програм	3100	9 535 036	7 680 283
витрати на виготовлення продукції (надання послуг, виконання робіт)	3110	—	—
витрати з продажу активів	3115	—	—
інші витрати за обмінними операціями	3120	20 985	11 753
Витрати за необмінними операціями:			
трансферти, з них:	3125	—	—
кошти трансфертів органам державного управління інших рівнів	3126	—	—
інші витрати за необмінними операціями	3130	—	—
Витрати грошових коштів за внутрішніми операціями	3135	—	—
Інші витрати	3180	145 661	87 721
<b>Усього витрат від операційної діяльності</b>	<b>3190</b>	<b>9 701 682</b>	<b>7 779 757</b>
<b>Чистий рух коштів від операційної діяльності</b>	<b>3195</b>	<b>—</b>	<b>—</b>
<b>II. Рух коштів у результаті інвестиційної діяльності</b>			
Надходження від продажу:			
фінансових інвестицій	3 200	—	—
основних засобів	3205	—	—
інвестиційної нерухомості	3210	—	—
нематеріальних активів	3215	—	—
незавершених капітальних інвестицій	3220	—	—
довгострокових біологічних активів	3225	—	—
Надходження цільового фінансування	3230	214 233	76 149
Інші надходження	3235	—	—
<b>Усього надходжень від інвестиційної діяльності</b>	<b>3240</b>	<b>214 233</b>	<b>76 149</b>
Витрати на придбання:			
фінансових інвестицій	3245	—	—
основних засобів	3250	214 233	76 149
інвестиційної нерухомості	3255	—	—
нематеріальних активів	3260	—	—
незавершених капітальних інвестицій	3265	—	—


довгострокових біологічних активів	3270	—	—
Інші витрати	3285	—	—
<b>Усього витрат від інвестиційної діяльності</b>	<b>3290</b>	<b>214 233</b>	<b>76 149</b>
<b>Чистий рух коштів від інвестиційної діяльності</b>	<b>3295</b>	—	—
<b>III. Рух коштів у результаті фінансової діяльності</b>			
Надходження від:			
повернення кредитів	3300	—	—
отримання позик	3305	—	—
отримання відсотків (роялті)	3310	—	—
Інші надходження	3340	—	—
<b>Усього надходжень від фінансової діяльності</b>	<b>3345</b>	—	—
Витрати на:			
надання кредитів	3350	—	—
погашення позик	3355	—	—
сплату відсотків	3360	—	—
Інші витрати	3380	—	—
Коригування	3385	—	—
<b>Усього витрат від фінансової діяльності</b>	<b>3390</b>	—	—
<b>Чистий рух коштів від фінансової діяльності</b>	<b>3395</b>	—	—
<b>Чистий рух коштів за звітний період</b>	<b>3400</b>	—	—
Залишок коштів на початок року	3405	—	—
Залишок коштів отриманий	3410	—	—
Залишок коштів перерахований	3415	—	—
Зплив зміни валютних курсів на залишок коштів	3420	—	—
<b>Залишок коштів на кінець року</b>	<b>3425</b>	—	—


\* Надходження в натуральній формі

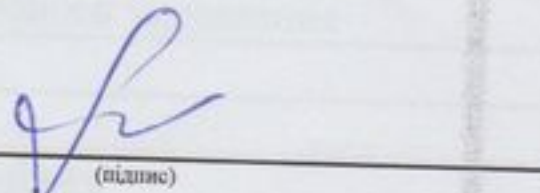
\* Витрати в натуральній формі


Керівник (посадова особа)

Головний бухгалтер (спеціаліст, на якого покладено виконання обов'язків бухгалтерської служби)

  
(підпис)

  
Горобець М.В.  
(ініціали та прізвище)

  
(підпис)

  
(ініціали та прізвище)

Додаток 5

до Національного положення (стандарту) бухгалтерського обліку в державному секторі  
101 «Подання фінансової звітності»

КОДИ	2019	1	9
	25495296		
	525387703		
	85,31		

Дата (рік, місяць, число)

за ЄДРПОУ  
за КОАТУУ  
за КОПФГ  
за КОДУ  
за КВЕД

Суб'єкт бухгалтерського обліку в державному секторі/бюджет

Територія

Організаційно-правова форма господарювання

Орган державного управління

Вид економічної діяльності

Одиниця виміру: грн.

Періодичність: річна

Будинська спец. ЗОШ - інтернат

Вінницька обл. Шаргородський Р-н.

**ПРИМІТКИ ДО РІЧНОЇ ФІНАНСОВОЇ ЗВІТНОСТІ**

за 2018 рік

Форма № 5-дс

**I. Основні засоби**

Групи основних засобів	Код рядка	Залишок на початок року		Переоцінка (дооцінка +, уцінка -)		Вибуття за звітний рік		Надійшло за рік		Зменшення/відновлення корисності		Нарахована амортизація за звітний рік		Інші зміни за рік		Залишок на кінець року		Діапазон корисного використання	
		первісна вартість	знос	первісної (переоціненої) вартості	зносу	первісна (переоцінена) вартість	накопичена амортизація	первісна (переоцінена) вартість	знос	первісна (переоцінена) вартість	знос	первісної (переоціненої) вартості	зносу	первісна (переоцінена) вартість	знос	від	до		
1	2	3	4	5	6	7	8	9	10	11	12	13	14	15	16	17	18		
Інвестиційна нерухомість	010	-	-	-	-	-	-	-	-	-	-	-	-	-	-	-	-	-	-
Земельні ділянки	020	1 395 339	-	-	-	-	-	-	-	-	-	-	-	-	-	-	-	-	-
Капітальні витрати на поліпшення земель	030	-	-	-	-	-	-	-	-	-	-	-	-	-	-	-	-	-	-
Будівлі, споруди та передавальні пристрої	040	807 061	807 061	-	-	-	-	-	-	-	-	-	-	-	-	-	-	-	-
Машини та обладнання	050	316 674	245 012	-	-	-	-	-	-	-	19 702	-	-	-	-	-	-	-	-
Транспортні засоби	060	56 396	56 396	-	-	-	-	-	-	-	-	-	-	-	-	-	-	-	-
Інструменти, прилади, інвентар	070	193 583	170 312	-	-	-	-	33 000	-	-	8 743	-	-	-	-	-	-	-	-
Тварини та багаторічні насадження	080	7 398	7 398	-	-	-	-	-	-	-	-	-	-	-	-	-	-	-	-
Інші основні засоби	090	-	-	-	-	-	-	-	-	-	-	-	-	-	-	-	-	-	-
Музейні фонди	100	-	-	-	-	-	-	-	-	-	-	-	-	-	-	-	-	-	-
Бібліотечні фонди	110	29 960	-	-	-	-	-	-	-	-	-	-	-	-	-	-	-	-	-
Малоцінні необоротні матеріальні активи	120	239 359	114 684	-	-	-	-	37 928	-	-	-	-	-	29 960	-	-	-	-	-
Білизна, постільні речі, одяг та взуття	130	353 544	224 805	-	-	86 588	86 588	143 305	-	-	23 960	-	-	277 287	138 644	-	-	-	-
Інвентарна тара	140	-	-	-	-	-	-	-	-	-	66 914	-	-	410 261	205 131	-	-	-	-
Необоротні матеріальні активи спеціального призначення	150	-	-	-	-	-	-	-	-	-	-	-	-	-	-	-	-	-	-
Природні ресурси	160	-	-	-	-	-	-	-	-	-	-	-	-	-	-	-	-	-	-
Інші необоротні матеріальні активи	170	-	-	-	-	-	-	-	-	-	-	-	-	-	-	-	-	-	-
<b>Разом</b>	<b>180</b>	<b>3399314</b>	<b>1625668</b>	-	-	<b>86588</b>	<b>86588</b>	<b>214233</b>	-	-	<b>119319</b>	-	-	<b>3526959</b>	<b>1658399</b>	-	-	-	-

3 рядка 180 графа 7

Вартість основних засобів, які вибули внаслідок :  
-безоплатної передачі (внутрішньомісця передача)

- продажу
- крадіжки, нестачі
- списання, як непридатні

З рядка 180 графа 9

збільшення вартості основних засобів в результаті :

- придбання
- реконструкції, добудови, дообладнання,
- безкоштовного отримання за операціями внутрішньої
- отримання благодійних грантів, дарунків

З рядка 180 графа 15

вартість основних засобів, щодо яких існують передбачені чинним законодавством обмеження права власності, користування та розпорядження

залишкова вартість основних засобів, що тимчасово не використовуються (консервація, реконструкція тощо)

вартість повністю амортизованих основних засобів, які продовжують використовуватись

вартість основних засобів, які утримуються для продажу, передачі без оплати

вартість безоплатно отриманих основних засобів (крім внутрішньої передачі)

знос основних засобів, щодо яких існують обмеження права власності, користування та розпорядження

З рядка 180 графа 16

Групи нематеріальні активи	Код рядка	Залишок на початок року		Переоцінка (дооцінка +, уцінка -)		Вибуття за звітний рік		Надійшло за рік		Зменшення/вдвоєння корисності за рік	Нараховано амортизацію у звітному році	Інші зміни за рік		Залишок на кінець року		Діапазон корисного використання	
		первісна (переоцінена) вартість	накопичена амортизація	первісна вартість	накопичена амортизація	первісна (переоцінена) вартість	накопичена амортизація	первісна (переоціненої) вартості	накопиченої амортизації			первісна вартість	накопиченої амортизації				
<b>I</b>	<b>2</b>	<b>3</b>	<b>4</b>	<b>5</b>	<b>6</b>	<b>7</b>	<b>8</b>	<b>9</b>	<b>10</b>	<b>11</b>	<b>12</b>	<b>13</b>	<b>14</b>	<b>15</b>	<b>16</b>	<b>17</b>	<b>18</b>
Авторське та суміжні з ним права	200																
Права користування природними ресурсами	210																
Права на знаки для товарів і послуг	220																
Права користування майном	230																
Права на об'єкти промислової власності	240																
Інші нематеріальні активи	250																
<b>Разом</b>	<b>260</b>																

З рядка 260 графа 15

вартість безоплатно отриманих нематеріальних активів  
 вартість нематеріальних активів, щодо яких існує обмеження права власності  
 вартість оформлених у заставу нематеріальних активів  
 вартість нематеріального активу з невизначеним строком корисності використання  
 накопичена амортизація нематеріальних активів, щодо яких існує обмеження права власності  
 накопичена амортизація переданих у заставу нематеріальних активів

З рядка 260 графа 16

### III. Капітальні інвестиції

(182) \_\_\_\_\_  
 (183) \_\_\_\_\_  
 (184) 86588

(185) 160593  
 (186) \_\_\_\_\_  
 (187) \_\_\_\_\_  
 (188) 53640

(189) \_\_\_\_\_  
 (190) \_\_\_\_\_  
 (191) \_\_\_\_\_  
 (192) \_\_\_\_\_  
 (193) \_\_\_\_\_  
 (194) \_\_\_\_\_

(261) \_\_\_\_\_  
 (262) \_\_\_\_\_  
 (263) \_\_\_\_\_  
 (264) \_\_\_\_\_  
 (265) \_\_\_\_\_  
 (266) \_\_\_\_\_



Найменування показника	Код рядка	На початок року	За рік	На кінець року
1	2	3	4	5
Капітальні інвестиції в основні засоби	300			
Капітальні інвестиції в інші необоротні матеріальні	310		33000	214 233
Капітальні інвестиції в нематеріальні активи	320		181833	
Капітальні інвестиції в довгострокові біологічні активи	330			
Капітальні інвестиції в необоротні активи	340			
<b>Разом</b>	<b>350</b>			<b>214 233</b>

3 рядка 350 графи 5

Загальна сума витрат на дослідження та розробку, що включена до складу витрат звітного періоду

(351) —

Назва показника	Код показника	На початок року	За рік	На кінець року
Капітальні інвестиції в основні засоби	300			
Капітальні інвестиції в інші необоротні матеріальні	310		33000	214 233
Капітальні інвестиції в нематеріальні активи	320		181833	
Капітальні інвестиції в довгострокові біологічні активи	330			
Капітальні інвестиції в необоротні активи	340			
<b>Разом</b>	<b>350</b>			<b>214 233</b>




Надходження Фонду загальнообов'язкового державного соціального страхування України на	2582	—	—	—	—	—	—
Надходження Фонду соціального страхування України	2583	—	—	—	—	—	—
Інші надходження	2590	—	—	—	—	—	—
<b>Усього доходів</b>	<b>2600</b>	—	—	—	—	—	—
<b>ВИТРАТИ</b>							
Оплата праці і нарахування на заробітну плату	2610	—	—	—	—	—	—
Використання товарів і послуг	2620	—	—	—	—	—	—
Обслуговування боргових зобов'язань	2630	—	—	—	—	—	—
Поточні трансферти, з них:	2640	—	—	—	—	—	—
органам державного управління інших рівнів	2641	—	—	—	—	—	—
Соціальне забезпечення	2650	—	—	—	—	—	—
Інші поточні видатки	2660	—	—	—	—	—	—
Нерозподілені видатки	2670	—	—	—	—	—	—
Придбання основного капіталу	2680	—	—	—	—	—	—
Капітальні трансферти, з них:	2690	—	—	—	—	—	—
органам державного управління інших рівнів	2691	—	—	—	—	—	—
Внутрішнє кредитування	2700	—	—	—	—	—	—
Зовнішнє кредитування	2710	—	—	—	—	—	—
<b>Усього витрат</b>	<b>2780</b>	—	—	—	—	—	—
<b>Профіцит/дефіцит за звітний період</b>	<b>2790</b>	—	—	—	—	—	—

**IV. ЕЛЕМЕНТИ ВИТРАТ ЗА ОБМІННИМИ ОПЕРАЦІЯМИ**

Стаття	Код рядка	За звітний період	За аналогічний період попереднього року
1	2	3	4
Витрати на оплату праці	2820	6 184 328	5 005 187
Відрахування на соціальні заходи	2830	1 400 682	1 125 100
Матеріальні витрати	2840	1 912 677	1 534 441
Амортизація	2850	119 319	119 712
Інші витрати	2860	20 985	11 753
<b>Усього</b>	<b>2890</b>	<b>9 637 991</b>	<b>7 796 193</b>

Директор (посадова особа)

  
 \_\_\_\_\_  
 (підпис)

Головний бухгалтер (спеціаліст,  
на якого покладено виконання  
обов'язків бухгалтерської служби)

  
 \_\_\_\_\_  
 (підпис)

Осадчук Л.В.  
(ініціали та прізвище)

Горобець М.В.  
(ініціали та прізвище)



Оплата водопостачання та водовідведення	2272	170	—	—	—	—	—	—
Оплата електроенергії	2273	180	—	—	—	—	—	—
Оплата природного газу	2274	190	—	—	—	—	—	—
Оплата інших енергоносіїв	2275	200	—	—	—	—	—	—
Оплата енергосервісу	2276	210	—	—	—	—	—	—
Дослідження і розробки, окремі заходи по реалізації державних (регіональних) програм	2280	220	97100.00	—	—	97092.00	—	—
Дослідження і розробки, окремі заходи розвитку по реалізації державних (регіональних) програм	2281	230	—	—	—	—	—	—
Окремі заходи по реалізації державних (регіональних) програм, не віднесені до заходів розвитку	2282	240	97100.00	97100.00	—	97092.00	—	—
<b>Обслуговування боргових зобов'язань</b>	<b>2400</b>	<b>250</b>	—	—	—	—	—	—
Обслуговування внутрішніх боргових зобов'язань	2410	260	—	—	—	—	—	—
Обслуговування зовнішніх боргових зобов'язань	2420	270	—	—	—	—	—	—
<b>Поточні трансферти</b>	<b>2600</b>	<b>280</b>	—	—	—	—	—	—
Субсидії та поточні трансферти підприємствам (установам, організаціям)	2610	290	—	—	—	—	—	—
Поточні трансферти органам державного управління інших рівнів	2620	300	—	—	—	—	—	—
Поточні трансферти урядам іноземних держав та міжнародним організаціям	2630	310	—	—	—	—	—	—
<b>Соціальне забезпечення</b>	<b>2700</b>	<b>320</b>	—	—	—	—	—	—
Виплата пенсій і допомоги	2710	330	—	—	—	—	—	—
Стипендії	2720	340	—	—	—	—	—	—
Інші виплати населенню	2730	350	—	—	—	—	—	—
<b>Інші поточні видатки</b>	<b>2800</b>	<b>360</b>	—	—	—	—	—	—
<b>Капітальні видатки</b>	<b>3000</b>	<b>370</b>	—	—	—	—	—	—
<b>Придбання основного капіталу</b>	<b>3100</b>	<b>380</b>	—	—	—	—	—	—
Придбання обладнання і предметів довгострокового користування	3110	390	—	—	—	—	—	—
Капітальне будівництво (придбання)	3120	400	—	—	—	—	—	—
Капітальне будівництво (придбання) житла	3121	410	—	—	—	—	—	—
Капітальне будівництво (придбання) інших об'єктів	3122	420	—	—	—	—	—	—
Капітальний ремонт	3130	430	—	—	—	—	—	—
Капітальний ремонт житлового фонду (приміщень)	3131	440	—	—	—	—	—	—
Капітальний ремонт інших об'єктів	3132	450	—	—	—	—	—	—
Реконструкція та реставрація	3140	460	—	—	—	—	—	—
Реконструкція житлового фонду (приміщень)	3141	470	—	—	—	—	—	—
Реконструкція та реставрація інших об'єктів	3142	480	—	—	—	—	—	—
Реставрація пам'яток культури, історії та архітектури	3143	490	—	—	—	—	—	—
Створення державних запасів і резервів	3150	500	—	—	—	—	—	—





Видатки та заходи спеціального призначення	2260	140	—	—	—	—	—	—	—
Оплата комунальних послуг та енергоносіїв	2270	150	349800.00	—	—	—	—	—	—
Оплата теплопостачання	2271	160	—	—	—	—	—	349778.26	349778.26
Оплата водопостачання та водовідведення	2272	170	—	—	—	—	—	—	—
Оплата електроенергії	2273	180	—	—	—	—	—	—	—
Оплата природного газу	2274	190	155700.00	—	—	—	—	155678.26	155678.26
Оплата інших енергоносіїв	2275	200	—	—	—	—	—	—	—
Оплата енергосервісу	2276	210	194100.00	—	—	—	—	194100.00	194100.00
Дослідження і розробки, окремі заходи по реалізації державних (регіональних) програм	2280	220	—	—	—	—	—	—	—
Дослідження і розробки, окремі заходи розвитку по реалізації державних (регіональних) програм	2281	230	—	—	—	—	—	—	—
Окремі заходи по реалізації державних (регіональних) програм, не віднесені до заходів розвитку	2282	240	—	—	—	—	—	—	—
<b>Обслуговування боргових зобов'язань</b>	<b>2400</b>	<b>250</b>	—	—	—	—	—	—	—
Обслуговування внутрішніх боргових зобов'язань	2410	260	—	—	—	—	—	—	—
Обслуговування зовнішніх боргових зобов'язань	2420	270	—	—	—	—	—	—	—
<b>Поточні трансферти</b>	<b>2600</b>	<b>280</b>	—	—	—	—	—	—	—
Субсидії та поточні трансферти підприємствам (установам, організаціям)	2610	290	—	—	—	—	—	—	—
Поточні трансферти органам державного управління інших рівнів	2620	300	—	—	—	—	—	—	—
Поточні трансферти урядам іноземних держав та міжнародним організаціям	2630	310	—	—	—	—	—	—	—
<b>Соціальне забезпечення</b>	<b>2700</b>	<b>320</b>	—	—	—	—	—	—	—
Виплата пенсій і допомоги	2710	330	—	—	—	—	—	—	—
Стипендії	2720	340	—	—	—	—	—	—	—
Інші виплати населенню	2730	350	—	—	—	—	—	—	—
<b>Інші поточні видатки</b>	<b>2800</b>	<b>360</b>	—	—	—	—	—	—	—
<b>Капітальні видатки</b>	<b>3000</b>	<b>370</b>	—	—	—	—	—	—	—
<b>Придбання основного капіталу</b>	<b>3100</b>	<b>380</b>	—	—	—	—	—	—	—
Придбання обладнання і предметів довгострокового користування	3110	390	—	—	—	—	—	—	—
Капітальне будівництво (придбання)	3120	400	—	—	—	—	—	—	—
Капітальне будівництво (придбання) житла	3121	410	—	—	—	—	—	—	—
Капітальне будівництво (придбання) інших об'єктів	3122	420	—	—	—	—	—	—	—
Капітальний ремонт	3130	430	—	—	—	—	—	—	—
Капітальний ремонт житлового фонду (приміщень)	3131	440	—	—	—	—	—	—	—
Капітальний ремонт інших об'єктів	3132	450	—	—	—	—	—	—	—
Реконструкція та реставрація	3140	460	—	—	—	—	—	—	—
Реконструкція житлового фонду (приміщень)	3141	470	—	—	—	—	—	—	—
Реконструкція та реставрація інших об'єктів	3142	480	—	—	—	—	—	—	—



Реставрація пам'яток культури, історії та архітектури	3143	490	—	—	—	—	—
Створення державних запасів і резервів	3150	500	—	—	—	—	—
Придбання землі та нематеріальних активів	3160	510	—	—	—	—	—
<b>Капітальні трансферти</b>	<b>3200</b>	<b>520</b>	—	—	—	—	—
Капітальні трансферти підприємствам (установам, організаціям)	3210	530	—	—	—	—	—
Капітальні трансферти органам державного управління інших рівнів	3220	540	—	—	—	—	—
Капітальні трансферти урядам іноземних держав та міжнародним організаціям	3230	550	—	—	—	—	—
<b>Капітальні трансферти населенню</b>	<b>3240</b>	<b>560</b>	—	—	—	—	—
Внутрішнє кредитування	<b>4100</b>	<b>570</b>	—	—	—	—	—
Надання внутрішніх кредитів	4110	580	—	—	—	—	—
Надання кредитів органам державного управління інших рівнів	4111	590	—	—	—	—	—
Надання кредитів підприємствам, установам, організаціям	4112	600	—	—	—	—	—
Надання інших внутрішніх кредитів	4113	610	—	—	—	—	—
Зовнішнє кредитування	<b>4200</b>	<b>620</b>	—	—	—	—	—
Надання зовнішніх кредитів	4210	630	—	—	—	—	—
Інші видатки	5000	640	X	—	—	—	—
<b>Нерозподілені видатки</b>	<b>9000</b>	<b>650</b>	—	—	—	—	—
					<b>577900.00</b>	X	X

<sup>1</sup> Заповнюється розпорядниками бюджетних коштів.


Керівник

Головний бухгалтер

" 9" січня 2019 року

  
(підпис)

Осадчук Л.В.  
(ініціали і прізвище)  
Горобець М.В.  
(ініціали і прізвище)

  
(підпис)

Додаток 3

до Порядку складання бюджетної звітності розпорядниками та одержувачами бюджетних коштів, звітності фондами загальнооб'язкового державного соціального і пенсійного страхування (пункт 1 розділу II)

**ЗВІТ**

про надходження і використання коштів, отриманих за іншими джерелами власних надходжень (форма № 4-2д, № 4-2м),

за 2018 р.

Установа Буднянська спец. ЗОШ - інтернат

Територія Вінницька обл. Шаргородський р-н.

Організаційно-правова форма господарювання за ЄДРПОУ

Код та назва відомчої класифікації видатків та кредитування державного бюджету за КОПФГ

Код та назва програмної класифікації видатків та кредитування державного бюджету за КОПФГ

Код та назва типової відомчої класифікації видатків та кредитування місцевих бюджетів 06

Код та назва програмної класифікації видатків та кредитування місцевих бюджетів (код та назва Типової програмної класифікації видатків та кредитування місцевих бюджетів для бюджетів місцевого самоврядування, які не застосовують програмно-цільового методу) 0611070 Надання загальної середньої освіти спеціальними загальноосвітніми школами - ін-

школами та іншими навчальними закладами для дітей, які потребують корекції фізичного та (або) розумового розвитку.

Періодичність: місячна, квартальна, річна.

Одиниця виміру: грн кол.

Коди

25495296

0525387703

85.31

Показники	КЕКВ та/або ККК	Код рядка	Затверджено на звітний рік	Залишок на початок звітного року		Надійшло коштів за звітний період (рік)	Касові за звітний період (рік)		Залишок на кінець звітного періоду (року)	
				усього	у тому числі на рахунках в установах банків		усього	у тому числі перераховані з рахунків в установах банків	усього	у тому числі на рахунках в установах банків
<b>I</b>										
<b>Надходження коштів - усього</b>										
Від отриманих благодійних внесків, грантів та дарунків	X	3	4	5	6	7	8	9	10	11
	X	010	54225.00	—	—	—	54225.00	X	X	—
	X	020	54225.00	X	X	X	54225.00	X	X	X
	X	030	—	X	X	X	—	X	X	X
Від підприємств, організацій, фізичних осіб та від інших бюджетних установ для виконання цільових заходів, у тому числі заходів з відчуження для суспільних потреб земельних ділянок та розміщення на них інших об'єктів нерухомого майна, що перебувають у приватній власності фізичних або юридичних осіб	X	040	—	X	X	X	—	X	X	X
В інших та професійно-технічних навчальних закладів від розміщення на депозитах тимчасово вільних бюджетних коштів, отриманих за надання платних послуг, якщо таким закладам законом надано відповідне право, кошти, що отримують державні і комунальні вищі навчальні заклади, державні наукові установи, державні і комунальні заклади культури як відсотки, нараховані на залишок коштів на поточних рахунках, відкритих у банках державного сектору для розміщення власних надходжень, отриманих як плата за послуги, що надаються ними згідно з основою діяльності, благодійні внески та гранти	X	040	—	X	X	X	—	X	X	X





















