

Додаток 1
до Національного положення (стандарту)
бухгалтерського обліку в державному секторі 101
«Подання фінансової звітності»

КОДИ		
2018	1	10
25495296		
525387703		
80.20.1		

Дата (рік, місяць, число)

Установа/бюджет

Буднянська спец. ЗОШ - інтернат за ЄДРПОУ
Вінницька обл. Шаргородський р-

Територія
Організаційно-правова форма
господарювання

н. за КОАТУУ

Орган державного управління

за КОПФГ

Вид економічної діяльності

за КОДУ

Одиниця виміру: грн.

за КВЕД

Періодичність: квартальна, річна

БАЛАНС
на 1 січня 2018

Форма № 1-дс


АКТИВ	Код рядка	На початок звітного періоду	На кінець звітного періоду
1	2	3	4
НЕФІНАНСОВІ АКТИВИ			
Основні засоби:			
первісна вартість	1000	1 817 209	1 773 646
знос	1001	3 436 542	3 399 314
Інвестиційна нерухомість	1002	1 619 333	1 625 668
первісна вартість	1010	—	—
знос	1011	—	—
	1012	—	—
Нематеріальні активи:			
первісна вартість	1020	—	—
накопичена амортизація	1021	—	—
	1022	—	—
Незавершені капітальні інвестиції	1030	—	—
Довгострокові біологічні активи			
первісна вартість	1040	—	—
накопичена амортизація	1041	—	—
	1042	—	—
Запаси	1050	148 012	163 567
Виробництво	1060	—	—
Поточні біологічні активи	1090	—	—
сього за розділом I	1095	1 965 221	1 937 213
II ФІНАНСОВІ АКТИВИ			
Довгострокова дебіторська заборгованість	1100	—	—
Довгострокові фінансові інвестиції, у тому числі:	1110	—	—
цінні папери, крім акцій	1111	—	—
акцій та інші форми участі в капіталі	1112	—	—
Поточна дебіторська заборгованість			
за розрахунками з бюджетом	1120	—	—
за розрахунками за товари, роботи, послуги	1125	—	—
за наданими кредитами	1130	—	—
за виданими авансами	1135	—	—
за розрахунками із соціального страхування	1140	—	—
за внутрішніми розрахунками	1145	—	—
інша поточна дебіторська заборгованість	1150	—	—
Поточні фінансові інвестиції	1155	—	—
Грошові кошти та їх еквіваленти розпорядників бюджетних коштів та державних цільових фондів у:			
національній валюті, у тому числі в:	1160	—	—
касі	1161	—	—

казначействі	1162	—	—
установах банків	1163	—	—
іноземній валюті	1165	—	—
Кошти бюджетів та інших клієнтів на:			
єдиному казначейському рахунку	1170	—	—
рахунках в установах банків у тому числі:	1175	—	—
в національній валюті	1176	—	—
в іноземній валюті	1177	—	—
Інші фінансові активи	1180	—	—
Усього за розділом II	1195	—	—
III ВИТРАТИ МАЙБУТНІХ ПЕРІОДІВ	1200	—	—
БАЛАНС	1300	1 965 221	1 937 213
ПАСИВ	Код рядка	На початок звітного періоду	На кінець звітного періоду
1	2	3	4
I. ВЛАСНИЙ КАПІТАЛ ТА ФІНАНСОВИЙ РЕЗУЛЬТАТ			
Внесений капітал	1400	1 817 209	3 399 314
Капітал у дооцінках	1410	—	—
Фінансовий результат	1420	148 012	-1 462 101
Капітал у підприємствах	1430	—	—
Резерви	1440	—	—
Цільове фінансування	1450	—	—
Усього за розділом I	1495	1 965 221	1 937 213
II. ЗОБОВ'ЯЗАННЯ			
Довгострокові зобов'язання:			
за цінними паперами	1500	—	—
за кредитами	1510	—	—
інші довгострокові зобов'язання	1520	—	—
Поточна заборгованість за довгостроковими зобов'язаннями	1530	—	—
Поточні зобов'язання:			
за платежами до бюджету	1540	—	—
за розрахунками за товари, роботи, послуги	1545	—	—
за кредитами	1550	—	—
за одержаними авансами	1555	—	—
за розрахунками з оплати праці	1560	—	—
за розрахунками із соціального страхування	1565	—	—
за внутрішніми розрахунками	1570	—	—
інші поточні зобов'язання, з них:	1575	—	—
за цінними паперами	1576	—	—
Усього за розділом II	1595	—	—
III. ЗАБЕЗПЕЧЕННЯ	1600	—	—
IV. ДОХОДИ МАЙБУТНІХ ПЕРІОДІВ	1700	—	—
БАЛАНС	1800	1 965 221	1 937 213

Керівник (посадова особа)


(підпис)

Головний бухгалтер (спеціаліст,
на якого покладено виконання
обов'язків бухгалтерської служби)


(підпис)

Осадчук Л.В.

(ініціали та прізвище)

Горобець М.В.

(ініціали та прізвище)

2018	КОДИ
1	10
25495296	
525387703	
80.20.1	

Дата (рік, місяць, число)
за ЄДРПОУ
за КОАТУУ
за КОПФ
за КОДУ
за КВЕД

Буднянська спец. ЗОІШ - інтернат

Вінницька обл. Шаргородський р-н.

Установа/бюджет

Територія

Організаційно-правова форма господарювання

Орган державного управління

Вид економічної діяльності

Одиниця виміру: грн.

Періодичність: річна

ЗВІТ ПРО ВЛАСНИЙ КАПІТАЛ на 1 січня 2018

Стаття	Код рядка	Внесений капітал	Капітал у дооцінках	Фінансовий результат	Капітал у підприємств	Резерви	Цільове фінансува ння	Разом	Форма N 4-дс	
									6	7
Залишок на початок року	2	3	4	5	6	7	8	9		
Коригування:	4000	1 817 209		148 012				1 965 221		
Зміна облікової політики	4010									
Виправлення помилок	4020									
Інші зміни	4030	1 619 333		-1 619 333						
Скоригований залишок на початок року	4090	3 436 542		-1 471 321				1 965 221		
Переоцінка активів:										
Дооцінка (уцінка) основних засобів	4100									
Дооцінка (уцінка) незавершених капітальних інвестицій	4110									
Дооцінка (уцінка) нематеріальних активів	4120									
Дооцінка (уцінка) довгострокових біологічних активів	4130									
Профіцит/дефіцит за звітний період	4200			-104 157				-104 157		
Збільшення капіталу в підприємствах	4210									
Зменшення капіталу в підприємствах	4220									
Інші зміни в капіталі	4290	37 228		113 377				150 605		
Разом змін в капіталі	4300	37 228		9 220				46 448		
Залишок на кінець року	4310	3 399 314		-1 462 101				2 011 669		

Керівник (посадова особа)

Осадчук Л.В.
(ініціали та прізвище)

Головний бухгалтер (спеціаліст, на якого покладено
виконання обов'язків бухгалтерської служби)

Горобець М.В.
(ініціали та прізвище)

Установа/бюджет Буднянська спец. ЗОШ - інтернат за ЄДРПОУ
Територія Вінницька обл. Шаргородський р-н. за КОАТУУ
Організаційно-правова форма господарювання за КОПФГ
Орган державного управління за КОДУ
Вид економічної діяльності за КВЕД
Одиниця виміру: грн.
Періодичність: річна

Дата (рік, місяць, число)

КОДИ		
2018	2	7
25495296		
525387703		
80.20.1		

ЗВІТ ПРО РУХ ГРОШОВИХ КОШТІВ
на 1 січня 2018

Форма № 3-дс

Стаття	Код рядка	За звітний період	За аналогічний період попереднього
1	2	3	4
I. Рух коштів у результаті операційної діяльності			
Надходження від обмінних операцій:			
бюджетні асигнування	3000	7 692 036	—
надходження від надання послуг (виконання робіт)	3005	—	—
надходження від продажу активів	3010	—	—
інші надходження від обмінних операцій	3015	—	—
Надходження від необмінних операцій:			
податкові надходження	3020	—	—
неподаткові надходження	3025	—	—
трансферти, з них:	3030	—	—
кошти трансфертів, отримані від органів державного управління	3031	—	—
надходження до державних цільових фондів	3040	—	—
інші надходження від необмінних операцій	3045	—	—
Інші надходження	3090	87 721	—
Усього надходжень від операційної діяльності	3095	7 779 757	—
Витрати за обмінними операціями:			
витрати на виконання бюджетних програм	3100	7 680 283	—
витрати на виготовлення продукції (надання послуг, виконання робіт)	3110	—	—
витрати з продажу активів	3115	—	—
інші витрати за обмінними операціями	3120	11 753	—
Витрати за необмінними операціями:			
трансферти, з них:	3125	—	—
кошти трансфертів органам державного управління інших рівнів	3126	—	—
інші витрати за необмінними операціями	3130	—	—
Інші витрати	3180	87 721	—
Усього витрат від операційної діяльності	3190	7 779 757	—
Чистий рух коштів від операційної діяльності	3195	—	—
II. Рух коштів у результаті інвестиційної діяльності			
Надходження від продажу:			
фінансових інвестицій	3 200	—	—
основних засобів	3205	—	—
інвестиційної нерухомості	3210	—	—
нематеріальних активів	3215	—	—
незавершених капітальних інвестицій	3220	—	—
довгострокових біологічних активів	3225	—	—
Надходження цільового фінансування	3230	76 149	—
Інші надходження	3235	—	—
Усього надходжень від інвестиційної діяльності	3240	76 149	—
Витрати на придбання:			
фінансових інвестицій	3245	—	—
основних засобів	3250	76 149	—
інвестиційної нерухомості	3255	—	—
нематеріальних активів	3260	—	—
незавершених капітальних інвестицій	3265	—	—
довгострокових біологічних активів	3270	—	—
Інші витрати	3285	—	—

Усього витрат від інвестиційної діяльності	3290	76 149	—
Чистий рух коштів від інвестиційної діяльності	3295	—	—
III. Рух коштів у результаті фінансової діяльності			
Надходження від:			
повернення кредитів	3300	—	—
отримання позик	3305	—	—
отримання відсотків (роялті)	3310	—	—
Інші надходження	3340	—	—
Усього надходжень від фінансової діяльності	3345	—	—
Витрати на:			
надання кредитів	3350	—	—
погашення позик	3355	—	—
сплату відсотків	3360	—	—
Інші витрати	3380	—	—
Коригування	3385	—	—
Усього витрат від фінансової діяльності	3390	—	—
Чистий рух коштів від фінансової діяльності	3395	—	—
Чистий рух коштів за звітний період	3400	7 680 283	—
Залишок коштів на початок року	3405	—	—
Залишок коштів отриманий	3410	—	—
Залишок коштів перерахований	3415	—	—
Вплив зміни валютних курсів на залишок коштів	3420	—	—
алишок коштів на кінець року	3425	7 680 283	—


Надходження в натуральній формі

* Витрати в натуральній формі

Керівник (посадова особа)

Головний бухгалтер (спеціаліст, на якого покладено виконання обов'язків бухгалтерської служби)


(підпис)


(підпис)

Осадчук Л.В.

(ініціали та прізвище)

Горобець М.В.

(ініціали та прізвище)


Надходження Фонду загальнообов'язкового державного соціального страхування України на	2582	—	—	—	—	—	—	—	—	—
Надходження Фонду соціального страхування України	2583	—	—	—	—	—	—	—	—	—
Інші надходження	2590	—	—	—	—	—	—	—	—	—
Усього доходів	2600	—	—	—	—	—	—	—	—	—
ВИТРАТИ										
Оплата праці і нарахування на заробітну плату	2610	—	—	—	—	—	—	—	—	—
Використання товарів і послуг	2620	—	—	—	—	—	—	—	—	—
Обслуговування боргових зобов'язань	2630	—	—	—	—	—	—	—	—	—
Поточні трансферти, з них:	2640	—	—	—	—	—	—	—	—	—
органам державного управління інших рівнів	2641	—	—	—	—	—	—	—	—	—
Соціальне забезпечення	2650	—	—	—	—	—	—	—	—	—
Інші поточні видатки	2660	—	—	—	—	—	—	—	—	—
Нерозподілені видатки	2670	—	—	—	—	—	—	—	—	—
Придбання основного капіталу	2680	—	—	—	—	—	—	—	—	—
Капітальні трансферти, з них:	2690	—	—	—	—	—	—	—	—	—
органам державного управління інших рівнів	2691	—	—	—	—	—	—	—	—	—
Енструшне кредитування	2700	—	—	—	—	—	—	—	—	—
Зовнішнє кредитування	2710	—	—	—	—	—	—	—	—	—
Усього витрат	2780	—	—	—	—	—	—	—	—	—
Профіцит/дефіцит за звітний період	2790	—	—	—	—	—	—	—	—	—

IV. ЕЛЕМЕНТИ ВИТРАТ ЗА ОБМІННИМИ ОПЕРАЦІЯМИ

Стаття	Код рядка	За звітний період	За аналогічний період попереднього року
1	2	3	4
Витрати на оплату праці	2820	—	—
Відрахування на соціальні заходи	2830	5 005 187	—
Матеріальні витрати	2840	1 125 100	—
Амортизація	2850	1 534 441	—
Інші витрати	2860	119 712	—
Усього	2890	7 796 193	—

Керівник (посадова особа)

Головний бухгалтер (спеціаліст,
на якого покладено виконання
обов'язків бухгалтерської служби)


(ініціали)

Осадчук Л.В.
(ініціали та прізвище)

Горобець М.В.
(ініціали та прізвище)

Додаток I
до Порядку складання бюджетної звітності
розпорядниками та одержувачами бюджетних
коштів, звітності фондами загальнообов'язкового
державного соціального і пенсійного страхування
(пункт I розділу II)

Звіт про надходження та використання коштів загального фонду (форма № 2д, № 2м) За 2017 р.

Установа Буднянська спец. ЗОШ - інтернат Коды
 Територія Вінницька обл. Шаргородський р-н. за ЄДРПОУ 25495296
 Організаційно-правова форма господарювання _____ за КОАТУУ 052538770
 Код та назва відомчої класифікації видатків та кредитування державного бюджету _____ за КОПФГ 80.20.1
 Код та назва програмної класифікації видатків та кредитування державного бюджету _____
 Код та назва типової відомчої класифікації видатків та кредитування місцевих бюджетів 020
 Код та назва програмної класифікації видатків та кредитування місцевих бюджетів (код та назва Типової програмної класифікації видатків та кредитування місцевих бюджетів / Тимчасової класифікації видатків та кредитування для бюджетів місцевого самоврядування, які не застосовують програмно-цільового методу) 1013160 Оздоровлення та відпочинок дітей (крім заходів з оздоровлення дітей, що здійснює рахунок коштів на оздоровлення громадян, які постраждали внаслідок Чорнобильської катастрофи)
 Періодичність: квартальна, річна.
 Одиниця виміру: грн коп.

Показники	КЕКВ та/або ККК	Код рядка	Затверджено на звітний рік	Затверджено на звітний період (рік)	Залишок на початок звітного року	Надійшло коштів за звітний період (рік)	Касові за звітний період (рік)	Залишок на кінець звітного періоду (року)
I	2	3	4	5	6	7	8	9
Відатки та надання кредитів - усього	X	010	50000.00	50000.00	—	49856.00	49856.00	—
у тому числі:								
Поточні видатки	2000	020	50000.00	—	—	49856.00	49856.00	—
Оплата праці і нарахування на заробітну плату	2100	030	—	—	—	—	—	—
Оплата праці	2110	040	—	—	—	—	—	—
Заробітна плата	2111	050	—	—	—	—	—	—
Грошове забезпечення військовослужбовців	2112	060	—	—	—	—	—	—
Нарахування на оплату праці	2120	070	—	—	—	—	—	—
Використання товарів і послуг	2200	080	50000.00	—	—	49856.00	49856.00	—
Предмети, матеріали, обладнання та інвентар	2210	090	—	—	—	—	—	—
Медикаменти та перев'язувальні матеріали	2220	100	—	—	—	—	—	—
Продукти харчування	2230	110	—	—	—	—	—	—
Оплата послуг (крім комунальних)	2240	120	—	—	—	—	—	—
Відатки на відрахування	2250	130	—	—	—	—	—	—

Видатки та заходи спеціального призначення	2260	140	—	—	—	—	—	—	—
Оплата комунальних послуг та енергоносіїв	2270	150	—	—	—	—	—	—	—
Оплата теплопостачання	2271	160	—	—	—	—	—	—	—
Оплата водопостачання та водовідведення	2272	170	—	—	—	—	—	—	—
Оплата електроенергії	2273	180	—	—	—	—	—	—	—
Оплата природного газу	2274	190	—	—	—	—	—	—	—
Оплата інших енергоносіїв	2275	200	—	—	—	—	—	—	—
Оплата енергосервісу	2276	210	—	—	—	—	—	—	—
Дослідження і розробки, окремі заходи по реалізації державних (регіональних) програм	2280	220	50000.00	—	—	—	—	49856.00	49856.00
Дослідження і розробки, окремі заходи розвитку по реалізації державних (регіональних) програм	2281	230	—	—	—	—	—	—	—
Окремі заходи по реалізації державних (регіональних) програм, не віднесені до заходів розвитку	2282	240	50000.00	—	—	—	—	49856.00	49856.00
Обслуговування боргових зобов'язань	2400	250	—	—	—	—	—	—	—
Обслуговування внутрішніх боргових зобов'язань	2410	260	—	—	—	—	—	—	—
Обслуговування зовнішніх боргових зобов'язань	2420	270	—	—	—	—	—	—	—
Поточні трансферти	2600	280	—	—	—	—	—	—	—
Субсидії та поточні трансферти підприємствам (установам, організаціям)	2610	290	—	—	—	—	—	—	—
Поточні трансферти органам державного управління інших рівнів	2620	300	—	—	—	—	—	—	—
Поточні трансферти урядам іноземних держав та міжнародним організаціям	2630	310	—	—	—	—	—	—	—
Соціальне забезпечення	2700	320	—	—	—	—	—	—	—
Виплата пенсій і допомоги	2710	330	—	—	—	—	—	—	—
Стипендії	2720	340	—	—	—	—	—	—	—
Інші виплати населенню	2730	350	—	—	—	—	—	—	—
Інші поточні видатки	2800	360	—	—	—	—	—	—	—
Капітальні видатки	3000	370	—	—	—	—	—	—	—
Придбання основного капіталу	3100	380	—	—	—	—	—	—	—
Придбання обладнання і предметів довгострокового користування	3110	390	—	—	—	—	—	—	—
Капітальне будівництво (придбання)	3120	400	—	—	—	—	—	—	—
Капітальне будівництво (придбання) житла	3121	410	—	—	—	—	—	—	—
Капітальне будівництво (придбання) інших об'єктів	3122	420	—	—	—	—	—	—	—
Капітальний ремонт	3130	430	—	—	—	—	—	—	—
Капітальний ремонт житлового фонду (приміщень)	3131	440	—	—	—	—	—	—	—
Капітальний ремонт інших об'єктів	3132	450	—	—	—	—	—	—	—
Реконструкція та реставрація	3140	460	—	—	—	—	—	—	—
Реконструкція житлового фонду (приміщень)	3141	470	—	—	—	—	—	—	—
Реконструкція та реставрація інших об'єктів	3142	480	—	—	—	—	—	—	—

Реставрація пам'яток культури, історії та архітектури	3143	490	—	—	—	—	—	—
Створення державних запасів і резервів	3150	500	—	—	—	—	—	—
Придбання землі та нематеріальних активів	3160	510	—	—	—	—	—	—
Капітальні трансферти	3200	520	—	—	—	—	—	—
Капітальні трансферти підприємствам (установам, організаціям)	3210	530	—	—	—	—	—	—
Капітальні трансферти органам державного управління інших рівнів	3220	540	—	—	—	—	—	—
Капітальні трансферти урядам неземних держав та міжнародним організаціям	3230	550	—	—	—	—	—	—
Капітальні трансферти населенню	3240	560	—	—	—	—	—	—
Внутрішнє кредитування	4100	570	—	—	—	—	—	—
Надання внутрішніх кредитів	4110	580	—	—	—	—	—	—
Надання кредитів органам державного управління інших рівнів	4111	590	—	—	—	—	—	—
Надання кредитів підприємствам, установам, організаціям	4112	600	—	—	—	—	—	—
Надання інших внутрішніх кредитів	4113	610	—	—	—	—	—	—
Зовнішнє кредитування	4200	620	—	—	—	—	—	—
Надання зовнішніх кредитів	4210	630	—	—	—	—	—	—
Інші видатки	5000	640	X	—	—	—	X	X
Нерозподілені видатки	9000	650	—	—	—	—	—	—

¹ Заповнюється розпорядниками бюджетних коштів.


Керівник

Головний бухгалтер

"10" січня 2018 року


(підпис)

Осадчук Л.В.
(ініціали і прізвище)


(підпис)

Горобець М.В.
(ініціали і прізвище)

Додаток 1
до Порядку складання бюджетної звітності
розпорядниками та одержувачами бюджетних
коштів, звітності фондами загальнооб'язкового
державного соціального і пенсійного страхування
(пункт 1 розділу II)

Звіт
про надходження та використання коштів загального фонду (форма № 2д, № 2м)
за 2017 р.

Установа Буднянська спец. ЗОШ - інтернат за ЄДРПОУ 25495296
Територія Вінницька обл. Шаргородський р-н. за КОАТУУ 052538770
Організаційно-правова форма господарювання _____ за КОПФГ 80.20.1
Код та назва відомчої класифікації видатків та кредитування державного бюджету _____ Коди
Код та назва програмної класифікації видатків та кредитування державного бюджету _____
Код та назва типової відомчої класифікації видатків та кредитування місцевих бюджетів 020
Код та назва програмної класифікації видатків та кредитування місцевих бюджетів (код та назва Типової програмної класифікації видатків та кредитування місцевих бюджетів / Тимчасової класифікації видатків та кредитування для бюджетів місцевого самоврядування, які не застосовують програмно-цільового методу) 1011070 Надання загальної середньої освіти спеціальними загальноосвітніми школами-ін-
школами та іншими навчальними закладами для дітей, які потребують корекції фізичного та (або) розумового розвитку

Періодичність: квартальна, річна.
Одиниця виміру: грн коп.

Показники	КЕКВ та/або ККК	Код рядка	Затверджено на звітний рік	Затверджено на звітний період (рік) ¹	Залишок на початок звітного року	Надійшло коштів за звітний період (рік)	Касові за звітний період (рік)	Залишок на кінець звітного періоду (року)
I	2	3	4	5	6	7	8	9
Видатки та надання кредитів - усього	X	010	7718500.00	7718500.00	—	7718328.89	7718328.89	—
у тому числі:								
Поточні видатки	2000	020	7718500.00	—	—	7718328.89	7718328.89	—
Оплата праці і нарахування на заробітну плату	2100	030	6130400.00	—	—	6130287.25	6130287.25	—
Оплата праці	2110	040	5005300.00	5005300.00	—	5005187.25	5005187.25	—
Заробітна плата	2111	050	5005300.00	—	—	5005187.25	5005187.25	—
Грошове забезпечення військовослужбовців	2112	060	—	—	—	—	—	—
Нарахування на оплату праці	2120	070	1125100.00	1125100.00	—	1125100.00	1125100.00	—
Використання товарів і послуг	2200	080	1588100.00	—	—	1588041.64	1588041.64	—
Предмети, матеріали, обладнання та інвентар	2210	090	271900.00	—	—	271900.00	271900.00	—
Медикаменти та перев'язувальні матеріали	2220	100	53300.00	53300.00	—	53300.00	53300.00	—
Продукти харчування	2230	110	871900.00	871900.00	—	871900.00	871900.00	—
Оплата послуг (крім комунальних)	2240	120	59400.00	—	—	59400.00	59400.00	—
Видатки на відрахування	2250	130	11800.00	—	—	11753.30	11753.30	—

<i>Видатки та заходи спеціального призначення</i>	2260	140	—	—	—	—	—	—	—
<i>Оплата коммунальных услуг та енергоносіїв</i>	2270	150	319800.00	—	—	—	—	—	—
Оплата теплоснабження	2271	160	—	—	—	—	—	319788.34	—
Оплата водопостачання та водовідведення	2272	170	—	—	—	—	—	—	—
Оплата електроенергії	2273	180	135800.00	—	—	—	—	—	—
Оплата природного газу	2274	190	—	—	—	—	—	135788.34	—
Оплата інших енергоносіїв	2275	200	184000.00	—	—	—	—	—	—
Оплата енергосервісу	2276	210	—	—	—	—	—	184000.00	—
<i>Дослідження і розробки, окремі заходи по реалізації державних (регіональних) програм</i>	2280	220	—	—	—	—	—	—	—
Дослідження і розробки, окремі заходи розвитку по реалізації державних (регіональних) програм	2281	230	—	—	—	—	—	—	—
Окремі заходи по реалізації державних (регіональних) програм, не віднесені до заходів розвитку	2282	240	—	—	—	—	—	—	—
Обслуговування боргових зобов'язань	2400	250	—	—	—	—	—	—	—
<i>Обслуговування внутрішніх боргових зобов'язань</i>	<i>2410</i>	<i>260</i>	—	—	—	—	—	—	—
<i>Обслуговування зовнішніх боргових зобов'язань</i>	<i>2420</i>	<i>270</i>	—	—	—	—	—	—	—
Поточні трансферти	2600	280	—	—	—	—	—	—	—
Субсидії та поточні трансферти підприємствам (установам, організаціям)	2610	290	—	—	—	—	—	—	—
Поточні трансферти органам державного управління інших рівнів	2620	300	—	—	—	—	—	—	—
Поточні трансферти урядам іноземних держав та міжнародним організаціям	2630	310	—	—	—	—	—	—	—
Соціальне забезпечення	2700	320	—	—	—	—	—	—	—
Виплата пенсій і допомоги	2710	330	—	—	—	—	—	—	—
Стипендії	2720	340	—	—	—	—	—	—	—
Інші виплати населенню	2730	350	—	—	—	—	—	—	—
Інші поточні видатки	2800	360	—	—	—	—	—	—	—
Капітальні видатки	3000	370	—	—	—	—	—	—	—
Придбання основного капіталу	3100	380	—	—	—	—	—	—	—
Придбання обладнання і предметів довгострокового користування	3110	390	—	—	—	—	—	—	—
Капітальне будівництво (придбання)	3120	400	—	—	—	—	—	—	—
Капітальне будівництво (придбання) житла	3121	410	—	—	—	—	—	—	—
Капітальне будівництво (придбання) інших об'єктів	3122	420	—	—	—	—	—	—	—
Капітальний ремонт	3130	430	—	—	—	—	—	—	—
Капітальний ремонт житлового фонду (приміщень)	3131	440	—	—	—	—	—	—	—
Капітальний ремонт інших об'єктів	3132	450	—	—	—	—	—	—	—
<i>Реконструкція та реставрація</i>	<i>3140</i>	<i>460</i>	—	—	—	—	—	—	—
Реконструкція житлового фонду (приміщень)	3141	470	—	—	—	—	—	—	—
Реконструкція та реставрація інших об'єктів	3142	480	—	—	—	—	—	—	—


Реставрація пам'яток культури, історії та архітектури	3143	490	—	—	—	—	—	—
Створення державних запасів і резервів	3150	500	—	—	—	—	—	—
Придбання землі та нематеріальних активів	3160	510	—	—	—	—	—	—
Капітальні трансферти	3200	520	—	—	—	—	—	—
Капітальні трансферти підприємствам (установам, організаціям)	3210	530	—	—	—	—	—	—
Капітальні трансферти органам державного управління інших рівнів	3220	540	—	—	—	—	—	—
Капітальні трансферти урядам іноземних держав та міжнародним організаціям	3230	550	—	—	—	—	—	—
Капітальні трансферти населенню	3240	560	—	—	—	—	—	—
Внутрішнє кредитування	4100	570	—	—	—	—	—	—
Надання внутрішніх кредитів	4110	580	—	—	—	—	—	—
Надання кредитів органам державного управління інших рівнів	4111	590	—	—	—	—	—	—
Надання кредитів підприємствам, установам, організаціям	4112	600	—	—	—	—	—	—
Надання інших внутрішніх кредитів	4113	610	—	—	—	—	—	—
Зовнішнє кредитування	4200	620	—	—	—	—	—	—
Надання зовнішніх кредитів	4210	630	—	—	—	—	—	—
Інші видатки	5000	640	X	—	—	—	—	—
Нерозподілені видатки	9000	650	—	—	—	—	—	—
					343100.00	X	X	X

¹ Заповнюється розпорядниками бюджетних коштів.

Керівник

Головний бухгалтер


"10" січня 2018 року



(підпис)

Осадчук Л.В.
(ініціали і прізвище)

Горобець М.В.
(ініціали і прізвище)



(підпис)

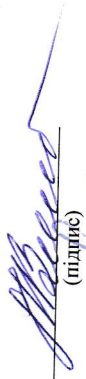
Поточні трансферти урядом іноземних держав та міжнародним організаціям	2630	320	—	—	—	—	—	—	—	—	—
Соціальне забезпечення	2700	330	—	—	—	—	—	—	—	—	—
Виплата пенсій і допомоги	2710	340	—	—	—	—	—	—	—	—	—
Стипендії	2720	350	—	—	—	—	—	—	—	—	—
Інші виплати населенню	2730	360	—	—	—	—	—	—	—	—	—
Інші поточні видатки	2800	370	—	—	—	—	—	—	—	—	—
Капітальні видатки	3000	380	—	—	—	—	—	—	—	—	—
Придбання основного капіталу ¹	3100	390	—	—	—	—	—	—	—	—	—
Придбання обладнання і предметів довгострокового користування	3110	400	—	—	—	—	—	—	—	—	—
Капітальне будівництво (придбання)	3120	410	—	—	—	—	—	—	—	—	—
Капітальне будівництво (придбання) житла	3121	420	—	—	—	—	—	—	—	—	—
Капітальне будівництво (придбання) інших об'єктів	3122	430	—	—	—	—	—	—	—	—	—
Капітальний ремонт	3130	440	—	—	—	—	—	—	—	—	—
Капітальний ремонт житлового фонду (приміщень)	3131	450	—	—	—	—	—	—	—	—	—
Капітальний ремонт інших об'єктів	3132	460	—	—	—	—	—	—	—	—	—
Реконструкція та реставрація	3140	470	—	—	—	—	—	—	—	—	—
Реконструкція житлового фонду (приміщень)	3141	480	—	—	—	—	—	—	—	—	—
Реконструкція та реставрація інших об'єктів	3142	490	—	—	—	—	—	—	—	—	—
Реставрація пам'яток культури, історії та архітектури	3143	500	—	—	—	—	—	—	—	—	—
Створення державних запасів і резервів	3150	510	—	—	—	—	—	—	—	—	—
Придбання землі та нематеріальних активів	3160	520	—	—	—	—	—	—	—	—	—
Капітальні трансферти	3200	530	—	—	—	—	—	—	—	—	—
Капітальні трансферти підприємствам (установам, організаціям)	3210	540	—	—	—	—	—	—	—	—	—
Капітальні трансферти органам державного управління інших рівнів	3220	550	—	—	—	—	—	—	—	—	—
Капітальні трансферти урядом іноземних держав та міжнародним організаціям	3230	560	—	—	—	—	—	—	—	—	—
Капітальні трансферти населенню	3240	570	—	—	—	—	—	—	—	—	—

¹ У місячній бюджетній звітності рядки з 380 по 570 не заповнюються.


Керівник

Головний бухгалтер

"10" січня 2018 року



(підпис)



(підпис)

Осадчук Л.В.

(ініціали і прізвище)

Горобець М.В.

(ініціали і прізвище)

Суб'єкт бухгалтерського обліку в державному секторі/бюджет

Територія

Організаційно-правова форма господарювання

Вид економічної діяльності

Одиниця виміру: грн.

Періодичність: річна

Будинська спец. ЗОШ - інтернат

Вінницька обл. Шаргородський р-н.

Дата (рік, місяць, число)

за ЄДРПОУ

за КОАТУУ

за КОПФГ

за КОДУ

за КВЕД

КОДИ	2018	1	10
	25495296		
	525387703		
	80.20.1		

ПРИМІТКИ ДО РІЧНОЇ ФІНАНСОВОЇ ЗВІТНОСТІ
на 1 січня 2018

І. Основні засоби

Код рядка	Залишок на початок року		Переоцінка (дооцінка +, уцінка -)	Вибуття за звітний рік		Надійшло за рік		Зменшення/відновлення корисності	Нарахована амортизація за звітний рік	Інші зміни за рік		Залишок на кінець року		Діапазон корисного використання			
	первісна (переоцінена) вартість	знос		первісна (переоцінена) вартість	знос	первісна (переоцінена) вартість	знос			первісна (переоцінена) вартість	знос	первісна (переоцінена) вартість	знос				
1	2	3	4	5	6	7	8	9	10	11	12	13	14	15	16	17	18
Інвестиційна нерухомість	010	—	—	—	—	—	—	—	—	—	—	—	—	—	—	—	—
Земельні ділянки	020	1 395 339	—	—	—	—	—	—	—	—	—	—	—	1 395 339	—	—	—
Капітальні витрати на поліпшення земель	030	—	—	—	—	—	—	—	—	—	—	—	—	—	—	—	—
Будівлі, споруди та передавальні пристрої	040	807 061	807 061	—	—	—	—	—	—	—	—	—	—	—	—	—	—
Машини та обладнання	050	320 644	229 280	—	—	—	—	—	—	—	—	—	—	—	—	—	—
Транспортні засоби	060	56 396	56 396	—	—	—	—	—	—	—	—	—	—	—	—	—	—
Інструменти, прилади, інвентар	070	200 260	169 622	—	—	—	—	—	—	—	—	—	—	—	—	—	—
Тварини та багаторічні насадження	080	7 398	7 398	—	—	—	—	—	—	—	—	—	—	—	—	—	—
Інші основні засоби	090	—	—	—	—	—	—	—	—	—	—	—	—	—	—	—	—
Музейні фонди	100	—	—	—	—	—	—	—	—	—	—	—	—	—	—	—	—
Бібліотечні фонди	110	29 960	—	—	—	—	—	—	—	—	—	—	—	—	—	—	—
Малочисні необоротні матеріальні активи	120	247 100	123 550	—	—	—	—	—	—	—	—	—	—	—	—	—	—
Білизна, постільні речі, одяг та взуття	130	372 384	226 026	—	—	—	—	—	—	—	—	—	—	—	—	—	—
Інвентарна тара	140	—	—	—	—	—	—	—	—	—	—	—	—	—	—	—	—
Необоротні матеріальні активи спеціального призначення	150	—	—	—	—	—	—	—	—	—	—	—	—	—	—	—	—
Природні ресурси	160	—	—	—	—	—	—	—	—	—	—	—	—	—	—	—	—
Інші необоротні матеріальні активи	170	—	—	—	—	—	—	—	—	—	—	—	—	—	—	—	—
Разом	180	3436542	1619333	—	—	113377	113377	76149	—	—	119712	—	—	3399314	1625668	—	—

3 рядка 180 графа 7

Вартість основних засобів, які вибули внаслідок - безоплатної передачі (внутрішньомісця передача)

(182) _____
 (183) _____
 (184) 113377

(185) _____
 (186) 76149
 (187) _____
 (188) _____

(189) _____
 (190) _____
 (191) _____
 (192) _____
 (193) _____
 (194) _____

- продажу
 - крадіжки, нестачі
 - списання, як непридатні

збільшення вартості основних засобів в результаті :

- придбання
 - реконструкції, добудови, дообладнання,
 - безкоштовного отримання за операціями внутрішньої
 - отримання благодійних грантів, дарунків

вартість основних засобів, щодо яких існують передбачені чинним законодавством обмеження права власності, користування та розпорядження

залишкова вартість основних засобів, що тимчасово не використовуються (консервація, реконструкція тощо)

вартість повністю амортизованих основних засобів, які продовжують використовуватись

вартість основних засобів, які утримуються для продажу, передачі без оплати

вартість безоплатно отриманих основних засобів (крім внутрішньої передачі)

знос основних засобів, щодо яких існують обмеження права власності, користування та розпорядження

3 рядка 180 графа 9

3 рядка 180 графа 15

3 рядка 180 графа 16

II. Нематеріальні активи

Групи нематеріальні активи	Код рядка	Залишок на початок року		Переоцінка (дооцінка +, уцінка -)		Вибуття за звітний рік		Надійшло за рік		Зменшення/відновлення корисності за рік		Нараховано амортизацію у звітному році		Інші зміни за рік		Залишок на кінець року		Діапазон корисного використання	
		первісна вартість	накопичена амортизація	первісна вартість	накопичена амортизація	первісна (переоцінена) вартість	накопичена амортизація	первісна (переоцінена) вартість	накопичена амортизація	первісна (переоцінена) вартість	накопичена амортизація	первісна (переоцінена) вартість	накопичена амортизація	первісна (переоцінена) вартість	накопичена амортизація	первісна (переоцінена) вартість	накопичена амортизація	від	до
1	2	3	4	5	6	7	8	9	10	11	12	13	14	15	16	17	18		
Авторське та суміжні з ним права	200																		
Права користування природними ресурсами	210																		
Права на знаки для товарів і послуг	220																		
Права користування майном	230																		
Права на об'єкти промислової власності	240																		
Інші нематеріальні активи	250																		
Разом	260																		

3 рядка 260 графа 15

3 рядка 260 графа 16

вартість безоплатно отриманих нематеріальних активів

вартість нематеріальних активів, щодо яких існує обмеження права власності

вартість оформлених у заставу нематеріальних активів

вартість нематеріального активу з невизначеним строком корисності використання

накопичена амортизація нематеріальних активів, щодо яких існує обмеження права власності

накопичена амортизація переданих у заставу нематеріальних активів

(261) _____
 (262) _____
 (263) _____
 (264) _____
 (265) _____
 (266) _____

III. Капітальні інвестиції

Найменування показника	Код рядка	На початок року	За рік	На кінець року
I	2	3	4	5
Капітальні інвестиції в основні засоби	300			
Капітальні інвестиції в інші необоротні матеріальні	310			
Капітальні інвестиції в нематеріальні активи	320			
Капітальні інвестиції в довгострокові біологічні активи	330			
Капітальні інвестиції в необоротні активи	340			
Разом	350			

3 рядка 350 графи 5

Загальна сума витрат на дослідження та розробку, що включена до складу витрат звітного періоду

(351)

—

IV. Виробничі запаси

Найменування показника	Код рядка	Надходження за рік	Вибуття		Балансова вартість на кінець року	Зміна вартості на	
			всього	з них витрачено на потреби установи		збільшення до чистої вартості реалізації [1]	уцінка
1	2	3	4	5	6	7	8
Продукти харчування	360	871 900	865 002	865 002	18 606	—	—
Медикаменти та перев'язувальні матеріали	370	53 300	53 190	53 190	9 511	—	—
Будівельні матеріали	380	—	—	—	—	—	—
Пально-мастильні матеріали	390	248 251	200 434	200 434	84 765	—	—
Запасні частини	400	11 351	20 268	20 268	177	—	—
Тара	410	—	—	—	1 140	—	—
Сировина і матеріали	420	—	—	—	—	—	—
Інші виробничі запаси	430	120 115	150 468	150 468	49 368	—	—
Готова продукція	440	—	—	—	—	—	—
Малоцінні та швидкозношувані предмети	450	—	—	—	—	—	—
Державні матеріальні резерви та запаси	460	—	—	—	—	—	—
Активи для розподілу, передачі, продажу	470	—	—	—	—	—	—
Інші нефінансові активи	480	—	—	—	—	—	—
Незавершене виробництво запасів	490	—	—	—	—	—	—
Разом	500	1 304 917	1 289 362	1 289 362	163 567	—	—

З рядка 500 графа 6 Балансова вартість запасів:

оформлених в заставу	(501) —
переданих на комісію	(502) —
переданих у переробку	(503) —
відображених за чистою вартістю реалізації	(504) —
відображених за відновлювальною вартістю	(505) —

[1] Визначається за п. 5 розділу III Національного положення (стандарту) бухгалтерського обліку в державному секторі 123 «Запаси»

V. Фінансові інвестиції

Найменування показника	Код рядка	За рік		Залишок на кінець року	
		довгострокові	поточні	довгострокові	поточні
1	2	3	4	5	6
Акції	530	—	—	—	—
Цінні папери (крім акцій)	540	—	—	—	—
Капітал підприємств	550	—	—	—	—
Векселі одержані	560	—	—	—	—
Інші фінансові інвестиції	570	—	—	—	—
Разом:	580	—	—	—	—

З рядка 580 графа 3

Втрати від зменшення корисності/доходи від відновлення корисності протягом року

(581) —

З рядка 1110 графа 4 Балансу

Довгострокові фінансові інвестиції відображені:

за собівартістю (582) —

за амортизованою собівартістю (583) —

перелік підприємств, що належать до сфери управління (584):

Найменування суб'єкта господарювання	ЄДРПОУ	Розмір частки в капіталі таких підприємств (%)
-	-	-
-	-	-

учасники спільної діяльності наводять таку інформацію (585):

Перелік суб'єктів, з якими укладено договір про спільну діяльність			Сума активів, переданих до спільної діяльності	Сума всіх зобов'язань, взятих для проведення спільної діяльності	Сума доходів і витрат спільної діяльності	Інформація про оператора спільної діяльності
Найменування суб'єкта господарювання	ЄДРПОУ	Строк дії договору				
1	2	3	4	5	6	7
-	-	-	-	-	-	-
-	-	-	-	-	-	-

З рядка 1155 графи 4 Балансу

Поточні фінансові інвестиції відображені:
за собівартістю
за амортизованою собівартістю

(586) — _____
(587) — _____

перелік підприємств, що належать до сфери управління (588):

Найменування суб'єкта господарювання	ЄДРПОУ	Розмір частки в капіталі таких підприємств (%)
-	-	-
-	-	-

учасники спільної діяльності наводять таку інформацію (589):

Перелік суб'єктів, з якими укладено договір про спільну діяльність			Сума активів, переданих до спільної діяльності	Сума всіх зобов'язань, взятих для проведення спільної діяльності	Сума доходів і витрат спільної діяльності	Інформація про оператора спільної діяльності
Найменування суб'єкта господарювання	ЄДРПОУ	Строк дії договору				
1	2	3	4	5	6	7
-	-	-	-	-	-	-
-	-	-	-	-	-	-

VI. Зобов'язання

Групи зобов'язань	Код рядка	Усього на початок року	Усього на кінець року	У т. ч. за строками	
				до 12 місяців	більше 12 місяців
1	2	3	4	5	6
Довгострокові	600	—	—	—	—
Поточні	610	—	—	—	—
Доходи майбутніх періодів	620	—	—	—	—

VII. Дебіторська заборгованість

Найменування показника	Код рядка	Всього на кінець року	у т.ч. по строках погашення		
			до 12 місяців	від 12 до 18 місяців	від 18 до 36 місяців
1	2	3	4	5	6
Довгострокова дебіторська заборгованість	650	—	—	—	—
Поточна дебіторська заборгованість	660	—	—	—	—

Списано у звітному році безнадійної дебіторської заборгованості

(661) —

Прострочена дебіторська заборгованість

(662) —

з неї:

матеріали передано до суду, ведеться позовна робота

винесено рішення суду, виконавче провадження

проти дебітора порушено справу про банкрутство:

заборгованість заявлена та визнана

заборгованість заявлена та не визнана

заборгованість не заявлена

стосовно дебітора проведено державну реєстрацію припинення юридичної особи в результаті ліквідації

VIII. Доходи та витрати

Найменування показника	Код рядка	За рік
1	2	3
Доходи – усього	760	7 692 036
у тому числі:		
від обмінних операцій:		
бюджетні асигнування	770	7 692 036
надання послуг	780	—
продаж	790	—
операцій з капіталом	800	—
продаж нерухомого майна	810	—
відсотки	820	—
роялті	830	—
дивіденди	840	—
інші доходи від обмінних операцій	850	—
у тому числі:		
курсова різниця	851	—
дооцінка активів в межах суми попереднього	852	—
відновлення корисності активів	853	—
від необмінних операцій:		
податкові надходження	860	—
неподаткові надходження	870	—
трансферти	880	—
гранти та дарунки	890	—
надходження до державних цільових фондів	900	—
списаних зобов'язань, що не підлягають	910	—
Витрати - всього	920	7 796 193
у тому числі:		
інші витрати за обмінними операціями	930	11 753
з них:		
курсова різниця	931	—
витрати, пов'язані з реалізацією активів	932	—
уцінка активів	933	—
втрати від зменшення корисності активів	934	—
інші витрати за необмінними операціями	940	—
з них:		
витрати, пов'язані з передачею активів, що передають суб'єкти державного сектору	941	—
суб'єктам господарювання, фізичним особам		
та іншим суб'єктам державного сектору для		
неповернення депозитів	942	—

Сума отриманих активів, роопт (послуг) у

(950)

Сума витрат, визнаних у зв'язку з недоотриманням

(960)

роопт отриманих доходів

IX. Нестачі і втрати грошових коштів і матеріальних цінностей

Найменування показника	Код рядка	Сума
1	2	3

Недостачі та крадіжки грошових коштів і матеріальних цінностей на початок звітнього року	970	—
Встановлено недостач та крадіжок грошових коштів і матеріальних цінностей протягом звітного року	980	—
з них: віднесено на винних осіб	981	—
Списано недостачі в межах природного убутку	990	—
Списано недостачі, винні особи за якими не встановлено	1000	—
Стягнуто з винних осіб	1010	—
Списано за висновками слідчих органів	1020	—
Недостачі та крадіжки грошових коштів і матеріальних цінностей на кінець звітнього року	1030	—
у тому числі:		
віднесених на винних осіб	1031	—
справи знаходяться в слідчих органах (винні особи не реєстровані)	1032	—

Х. Будівельні контракти

Найменування показника	Код рядка	Сума
1	2	3
Дохід за будівельними контрактами за звітний рік	1050	—
Загальна сума за незавершеними будівельними контрактами	1060	—
Загальна сума зазначених витрат і визнаного збитку	1070	—
Сума отриманих авансів за будівельними контрактами	1080	—
Вартість виконаних субпідрядних робіт	1090	—
Сума проміжних рахунків, яка несплачена	1100	—
Сума валової заборгованості замовників на звітний період	1110	—
Сума валової заборгованості замовникам на звітний період	1120	—

XI. Біологічні активи

Групи біологічних активів	Код рядка	Обліковуються за первісною вартістю										Обліковуються за справедливою					
		залишок на початок року		надійшло за рік	вибуло за рік		нараховано амортизації за рік	зменшення/відновлення корисності	залишок на кінець року		залишок на початок року	надійшло за рік	зміни вартості за рік	вибуло за рік	залишок на кінець року		
		Первісна вартість	Накопичена амортизація		первісна вартість	накопичена вартість			первісна вартість	накопичена амортизація						10	11
1	2	3	4	5	6	7	8	9	10	11	12	13	14	15	16		
Довгострокові біологічні активи – усього в тому числі:	1140																
робоча худоба	1141																
продуктивна худоба	1142																
багаторічні насадження	1143																
інші довгострокові біологічні активи	1144																
Поточні біологічні активи – усього в тому числі:	1150																
тварини на вирощуванні та відгодівлі	1151																
біологічні активи в стані біологічних перетворень (крім тварин на вирощуванні та відгодівлі)	1152																
Інші поточні біологічні активи	1153																
Разом	1190																

З рядка 1190 графа 10 і графа 16

балансова вартість біологічних активів, щодо яких існують передбачені законодавством обмеження права власності (1191)
 балансова вартість біологічних активів, переданих у заставу як забезпечення зобов'язань (1192)

З рядка 1190 графа 13

вартість придбаних біологічних активів (1193)
 вартість безоплатно отриманих біологічних активів (1194)

вартість реалізованих біологічних активів
вартість безоплатно переданих біологічних активів

(1195)

(1196)

Обсяг виробництва сільськогосподарської продукції за звітний період

Найменування показника	Код рядка	Одиниця виміру	Кількість	Вартість первісного визнання за одиницю	Вартість первісного визнання всього
1	2	3	4	5	6
Продукція та додаткові біологічні активи рослинництва - усього	1200				
У тому числі:					
зернові і зернобобові	1210				
з них:					
пшениця	1211				
соя	1212				
соняшник	1213				
ріпак	1214				
пукрові буряки (фабричні)	1215				
картопля	1216				
плоди (зерняткові, кісточкові)	1217				
інша продукція рослинництва	1218				
додаткові біологічні активи рослинництва	1219				
Продукція та додаткові біологічні активи тваринництва - усього	1220				
У тому числі:					
приріст живої маси - усього	1230				
з нього:					
великої рогатої худоби	1231				
свиней	1232				
молоко	1233				
вовна	1234				
яйця	1235				
інша продукція тваринництва	1236				
додаткові біологічні активи тваринництва	1237				
продукція рибиництва	1238				
	1239				

Сільськогосподарська продукція та додаткові біологічні активи - разом	1240				-
---	------	--	--	--	---

ХІІ. Розшифровка позабалансових рахунків

Назва рахунку позабалансового обліку	Код рядка	Залишок на початок звітного року	Надходження	Вибуття	Залишок на кінець звітного року
I	2	3	4	5	6
01 «Орендовані основні засоби та нематеріальні активи»	1310	—	—	—	—
011 «Орендовані основні засоби розпорядників бюджетних коштів»	1311	—	—	—	—
012 «Орендовані основні засоби державних цільових фондів»	1312	—	—	—	—
013 «Орендовані нематеріальні активи розпорядників бюджетних коштів»	1313	—	—	—	—
014 «Орендовані нематеріальні активи державних цільових фондів»	1314	—	—	—	—
02 «Активи на відповідальному зберіганні»	1320	—	6 125	6 125	—
021 «Активи на відповідальному зберіганні розпорядників бюджетних коштів»	1321	—	6 125	6 125	—
022 «Активи на відповідальному зберіганні державних цільових фондів»	1322	—	—	—	—
03 «Бюджетні зобов'язання»	1330	—	—	—	—
031 «Укладені договори (угоди, контракти) розпорядників бюджетних коштів»	1331	—	—	—	—
032 «Укладені договори (угоди, контракти) державних цільових фондів»	1332	—	—	—	—
04 «Непередбачені активи»	1340	—	—	—	—
041 «Непередбачені активи розпорядників бюджетних коштів»	1341	—	—	—	—
042 «Непередбачені активи державних цільових фондів»	1342	—	—	—	—
05 «Непередбачені зобов'язання, гарантії та забезпечення надані»	1350	—	—	—	—
051 «Гарантії та забезпечення надані розпорядників бюджетних коштів»	1351	—	—	—	—
052 «Гарантії та забезпечення надані державних цільових фондів»	1352	—	—	—	—
053 «Непередбачені зобов'язання розпорядників бюджетних коштів»	1353	—	—	—	—
054 «Непередбачені зобов'язання державних цільових фондів»	1354	—	—	—	—
06 «Гарантії та забезпечення отримані»	1360	—	—	—	—
061 «Гарантії та забезпечення отримані розпорядників бюджетних коштів»	1361	—	—	—	—
062 «Гарантії та забезпечення отримані державних цільових фондів»	1362	—	—	—	—
07 «Списані активи»	1370	—	—	—	—
071 «Списана дебіторська заборгованість розпорядників бюджетних коштів»	1371	—	—	—	—
072 «Списана дебіторська заборгованість державних цільових фондів»	1372	—	—	—	—
073 «Невідшкодовані нестачі і втрати від псування цінностей розпорядників бюджетних коштів»	1373	—	—	—	—
074 «Невідшкодовані нестачі і втрати від псування цінностей державних цільових фондів»	1374	—	—	—	—
08 «Бланки документів суворої звітності»	1380	—	—	—	—
081 «Бланки документів суворої звітності розпорядників бюджетних коштів»	1381	—	—	—	—
082 «Бланки документів суворої звітності державних цільових фондів»	1382	—	—	—	—
09 «Передані (видані) активи відповідно до законодавства»	1390	—	—	—	—
091 «Передані (видані) активи відповідно до законодавства розпорядників бюджетних коштів»	1391	—	—	—	—
092 «Передані (видані) активи відповідно до законодавства державних цільових фондів»	1392	—	—	—	—
Разом	1400	—	6 125	6 125	—