

## Результати моніторингу за 2022/2023 навчальний рік

Моніторинг системи оцінювання навчальних досягнень учнів 5-11 класів в 2022/2023 навчальному році:

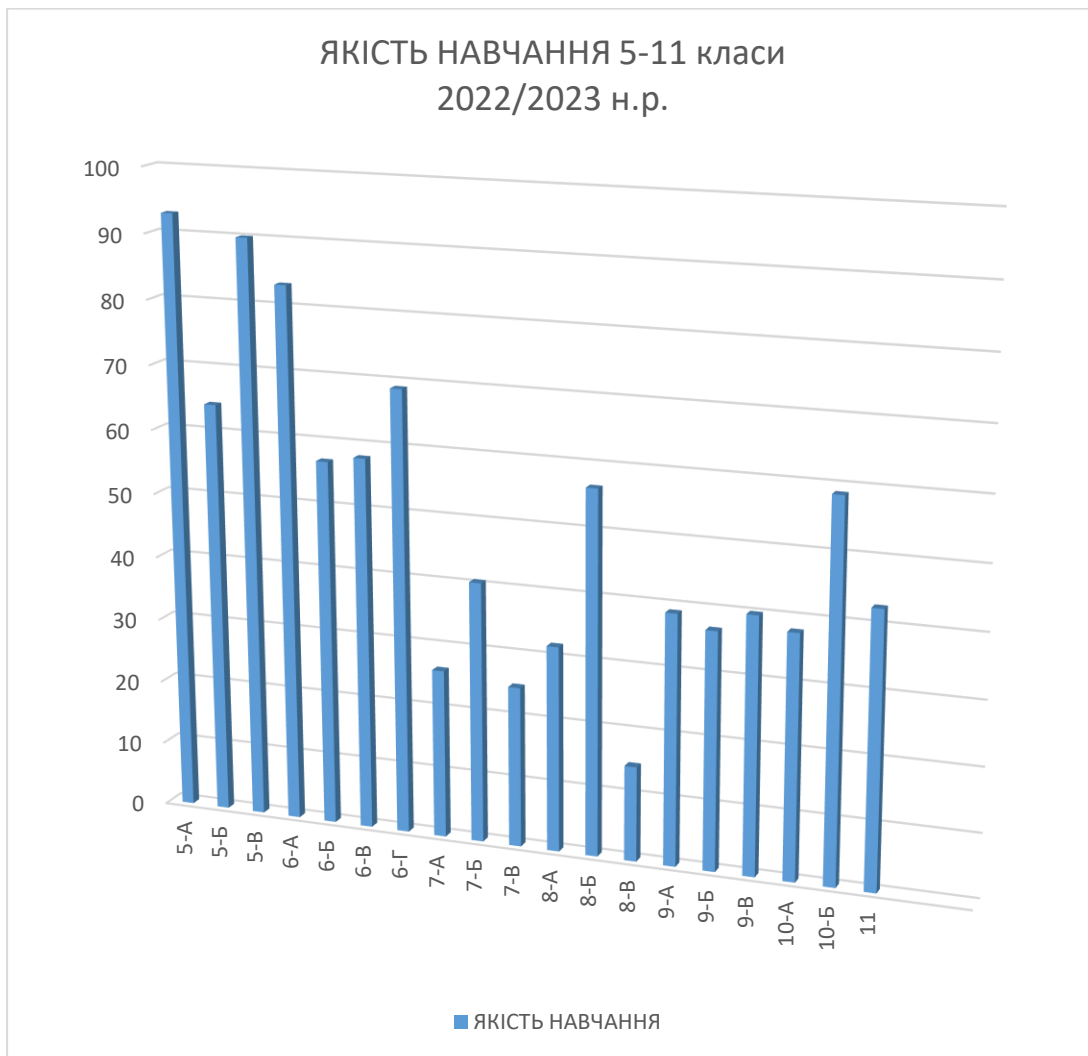
- Підведено підсумки навчальних досягнень учнів 5-11 класів закладу освіти;
- Проведено порівняльний аналіз якості за підсумками річного оцінювання між класами;
- Проведено порівняльний аналіз річного оцінювання між класами за рівнями навчальних досягнень;
- Встановлено відсоткове співвідношення навчальних досягнень учнів 5-11 класів;
- Проведено порівняльний аналіз підсумкового (річного) оцінювання в 5-х класах за 2022/2023 навчальний рік.
- Порівняльний аналіз підсумкового (річного) оцінювання за 2021/2022, 2022/2023 навчальний рік в 6-х класах.
- Порівняльний аналіз підсумкового (річного) оцінювання 7-11 класів за 2020/2021, 2021/2022, 2022/2023 навчальний рік.

Підсумки навчальних досягнень учнів 5-11 класів закладу освіти за 2022/2023 н.р. висвітлені в таблиці:

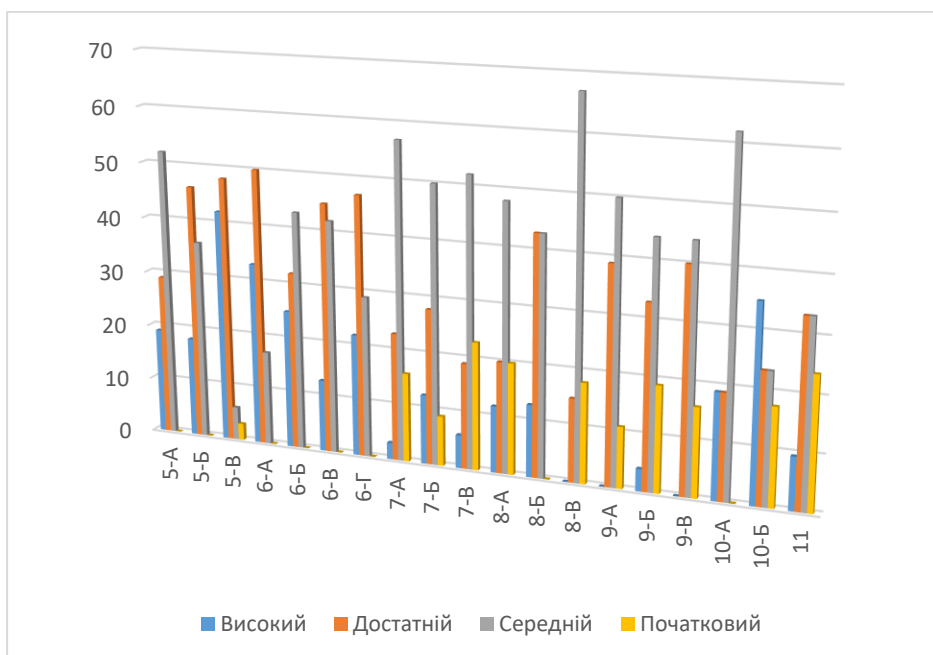
Клас	Кількість учнів	Рівень навчальних досягнень								% якості
		Високий		Достатній		Середній		Початковий		
5-А	31	6	19%	9	29%	16	52%	-	-	48%
5-Б	28	5	17,8%	13	46,4%	10	35,7%	-	-	64,3%
5-В	31	13	42%	15	48%	2	6%	1	3%	90%
6-А	30	10	33,3%	15	50%	5	16,7%	-	-	83,3%
6-Б	28	7	25%	9	32%	12	43%	-	-	57%
6-В	31	4	13%	14	45%	13	42%	-	-	58%
6-Г	31	7	22%	15	47%	9	29%	-	-	69%
7-А	30	1	3,3%	7	23,3%	17	56,7%	5	16,7%	26,3%
7-Б	32	4	12,5%	9	28,1%	16	50%	3	9,4	40,6%
7-В	31	2	6%	6	19%	16	52%	7	23	25%
8-А	25	3	12%	5	20%	12	48%	5	20%	32%
8-Б	30	4	13,3%	13	43,3%	13	43,3%	-	-	56,6%
8-В	27	-	-	4	14,8%	18	66,6%	5	18,5%	14,8%
9-А	26	-	-	10	39%	13	50%	3	11%	39%
9-Б	27	1	4%	9	33%	12	44%	5	19%	37%
9-В	25	-	-	10	40%	11	44%	4	16%	40%
10-А	21	4	19%	4	19%	13	62%	-	-	38%
10-Б	17	6	35,3%	4	23,5%	4	23,5%	3	17,6%	58,8%
11	21	2	9,5%	7	33,3%	7	33,3%	5	23,8%	42,8%
19 класів	522	79	15%	178	34%	219	42%	46	9%	48,4%

Порівняльний аналіз якості за підсумками річного оцінювання між класами:

### ЯКІСТЬ НАВЧАННЯ 5-11 класи 2022/2023 н.р.



Порівняльний аналіз річного оцінювання між класами за рівнями навчальних досягнень:



Тут робимо висновок, що в 5-A, 5-B, 5-B, 5-Г, 6-B, 8-A, 9-A, 9-B, 11-A, 11-B класи переважає високий та достатній рівень навчальних досягнень. В 6-A, 6-B, 7-A, 7-B, 7-B, 8-B, 8-B, 9-B, 10 класах – середній рівень навчальних досягнень. В

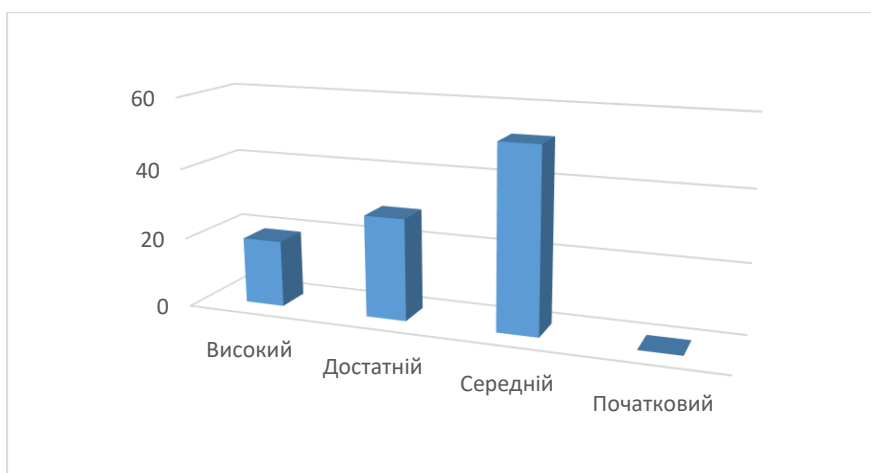
6-Б, 6-В, 7-В, 8-Б, 8-В, 9-В, 10 класах є учні, які мають навчальні досягнення з окремих предметів на початковому рівні.



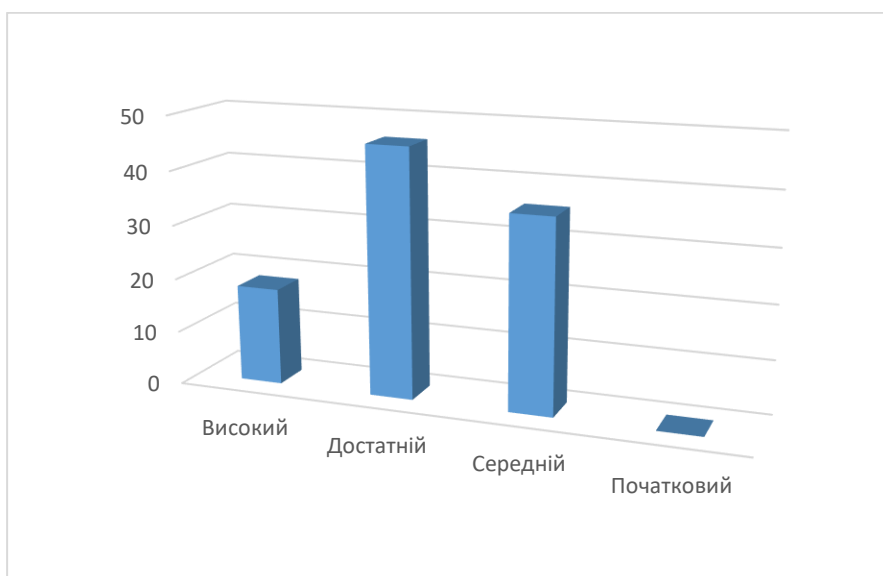
Отже, загалом серед учнів школи якість навчання 48,4%.

Аналіз підсумкового (річного) оцінювання в 5-х класах за 2022/2023 навчальний рік.

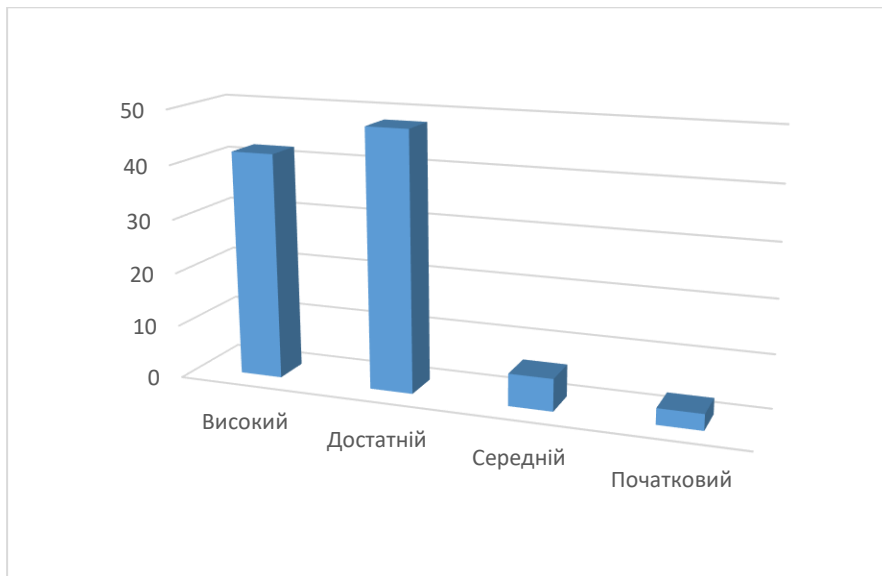
5-А клас



5-Б клас

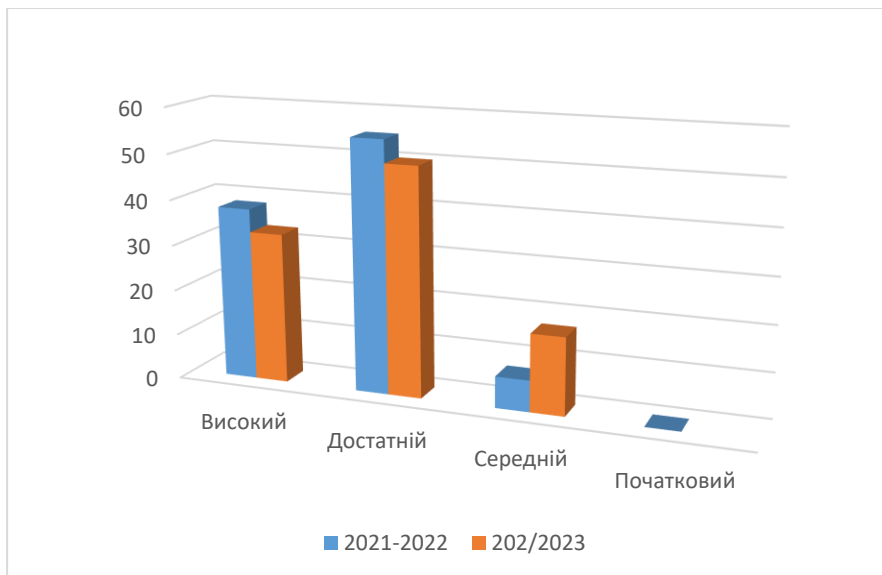


## 5-В клас



Порівняльний аналіз підсумкового (річного) оцінювання за 2021/2022, 2022/2023 навчальний рік в 6-х класах.

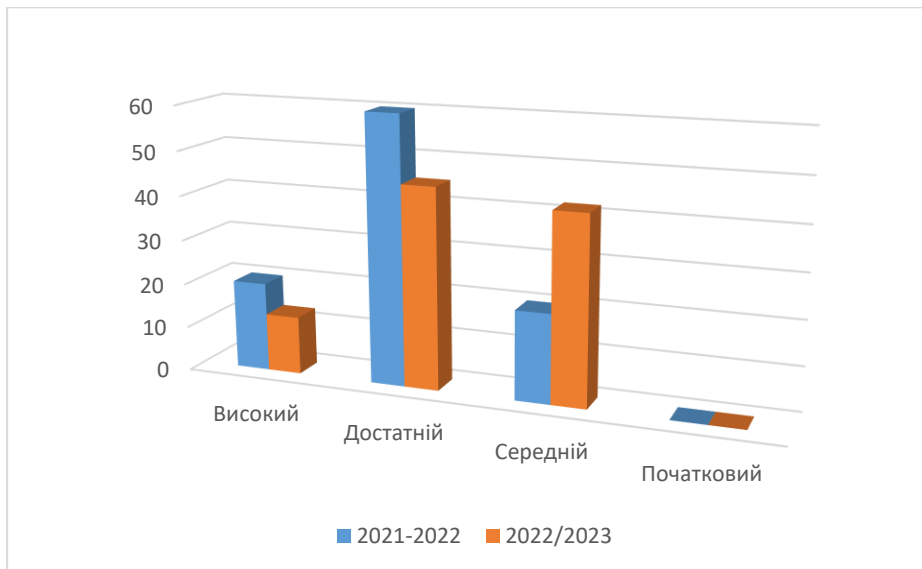
## 6-А клас



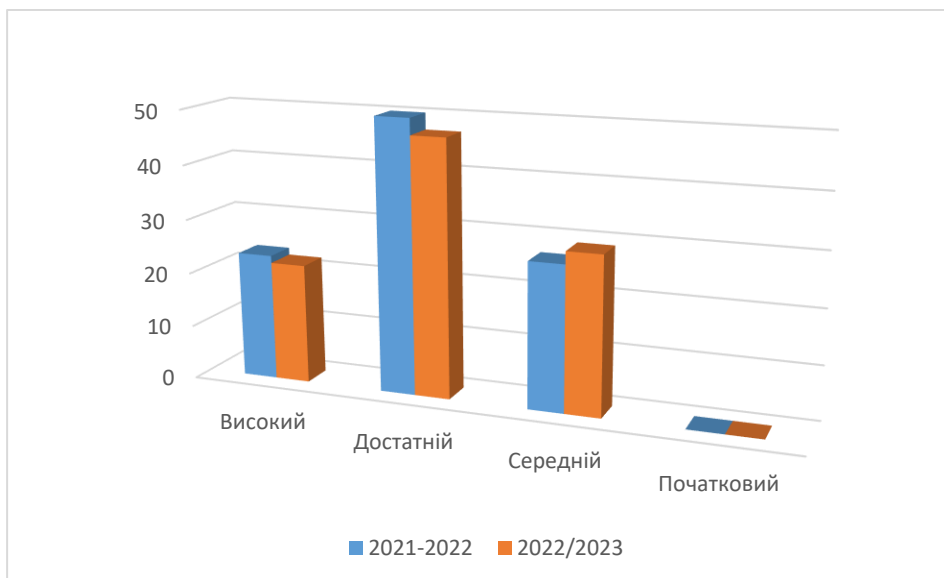
## 6-Б клас



## 6-В клас

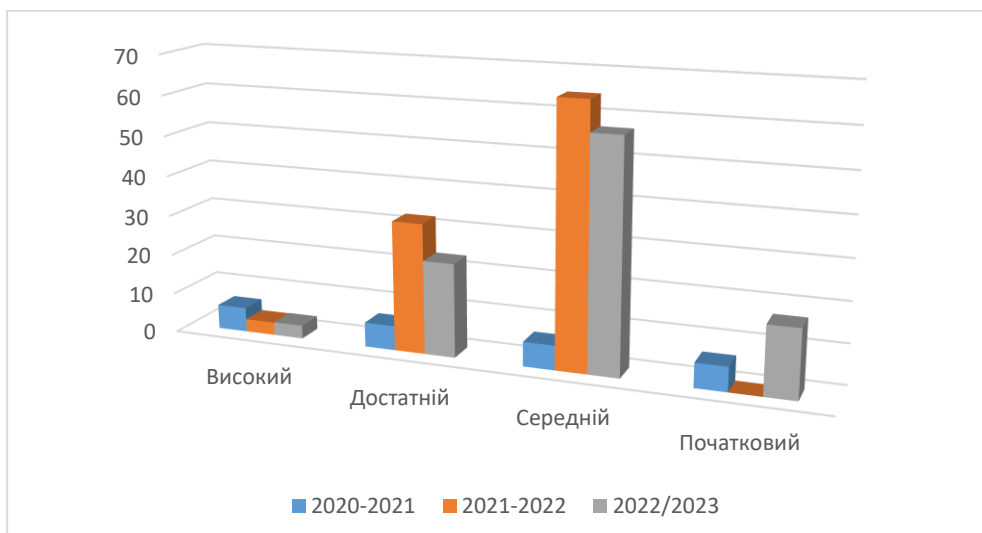


## 6-Г клас

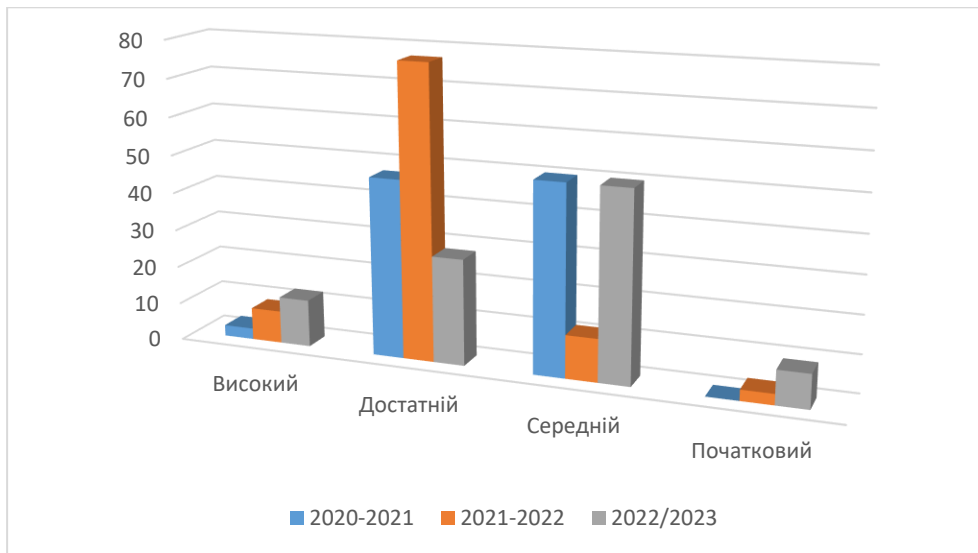


Порівняльний аналіз підсумкового (річного) оцінювання 7-11 класів за 2020-2021, 2021-2022, 2022-2023 навчальний рік.

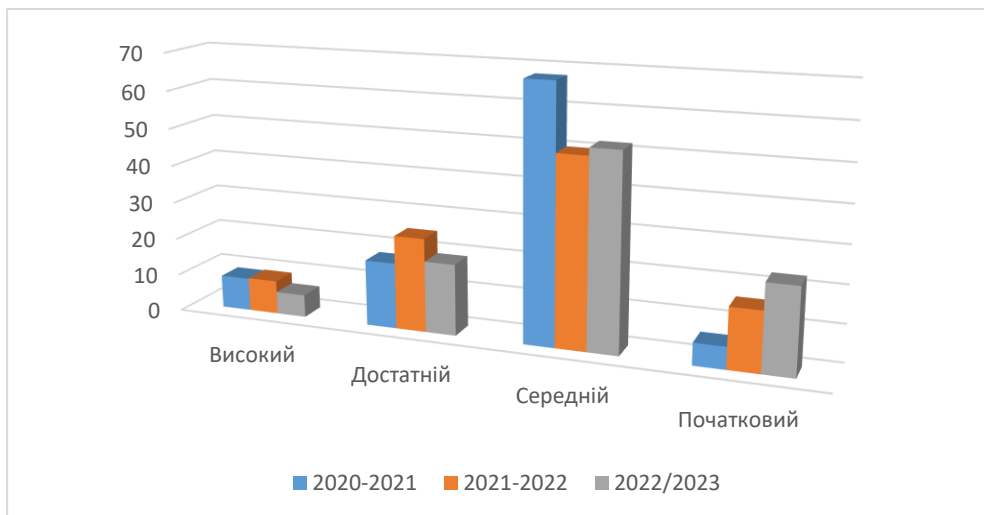
## 7-А



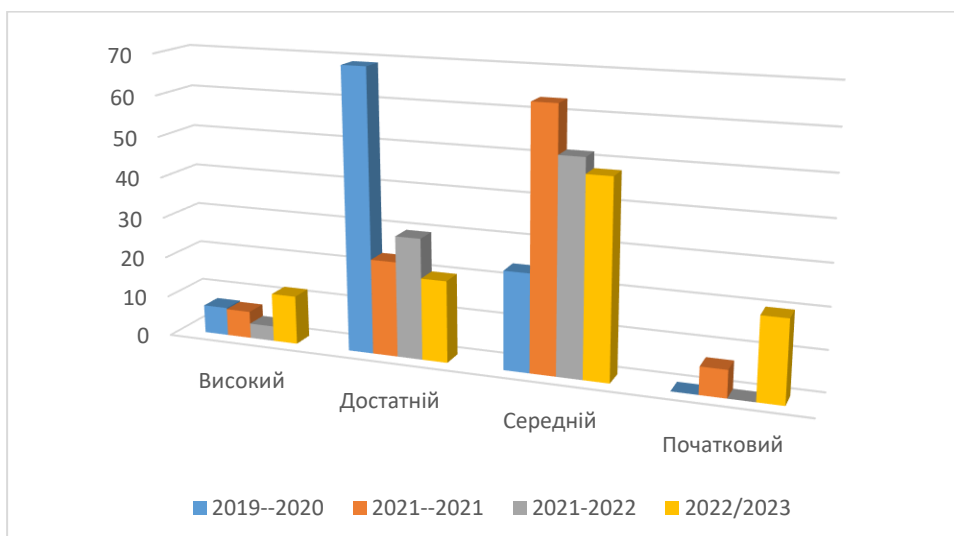
## 7-Б клас



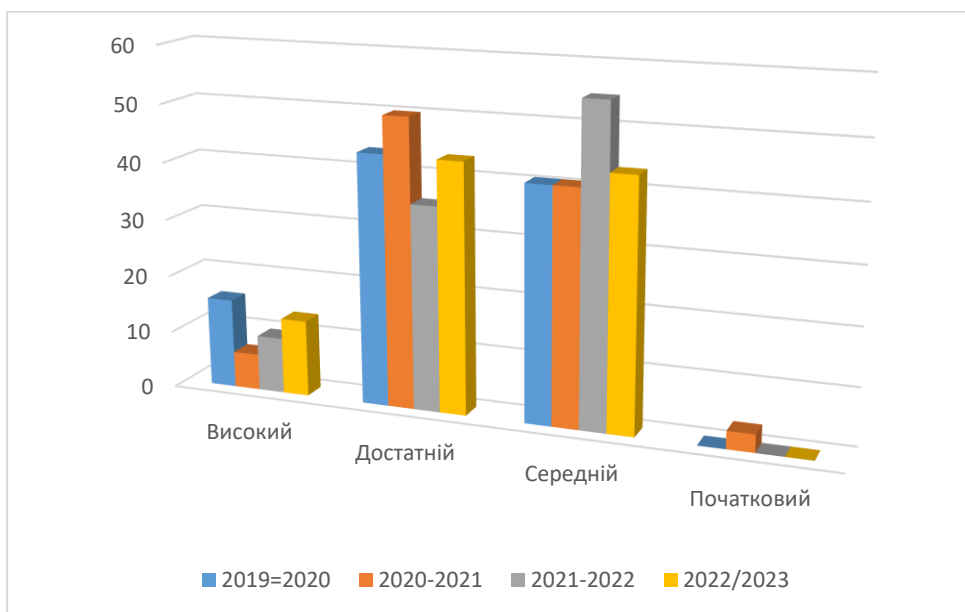
## 7-В клас



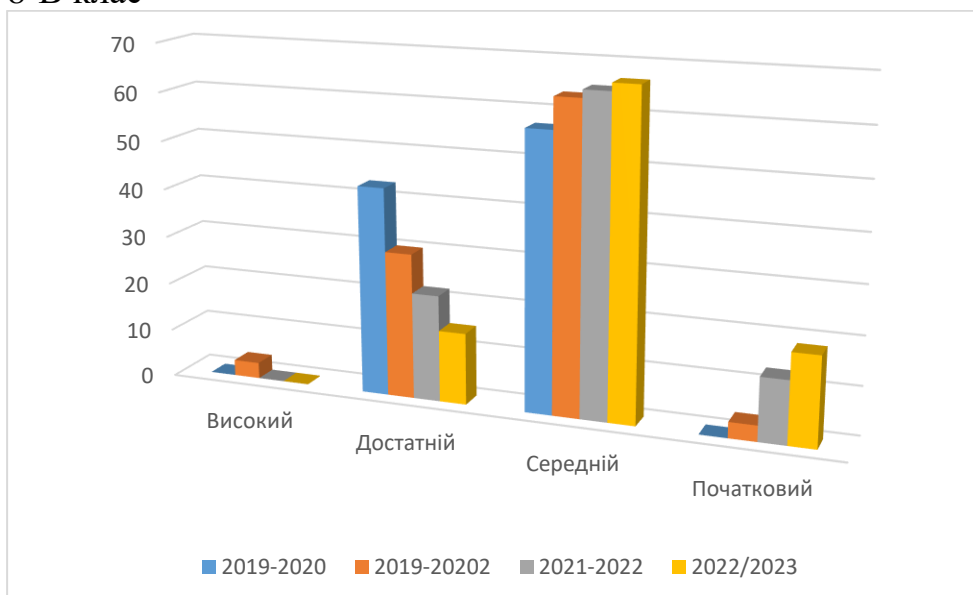
## 8-А клас



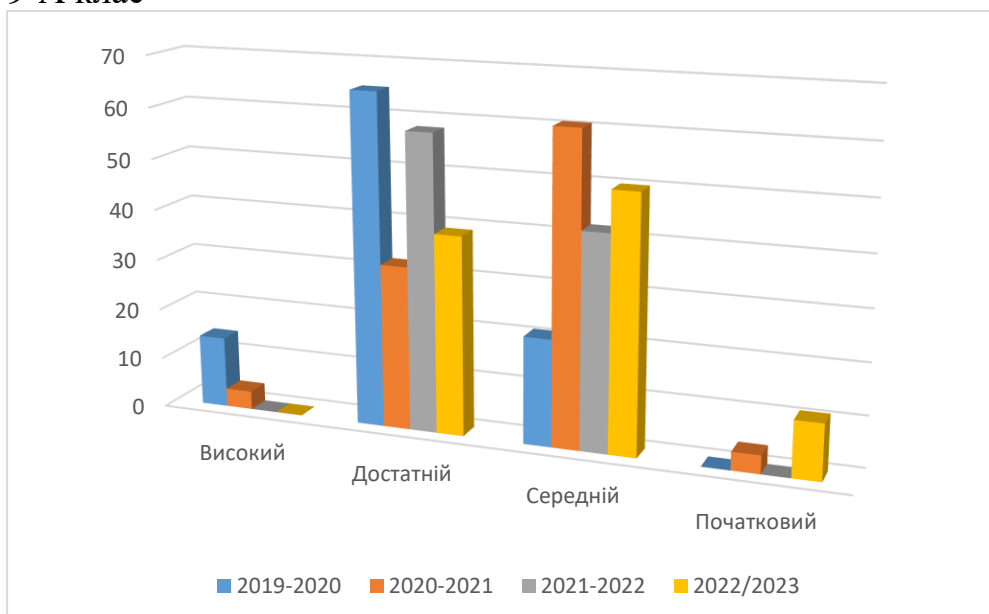
## 8-Б клас



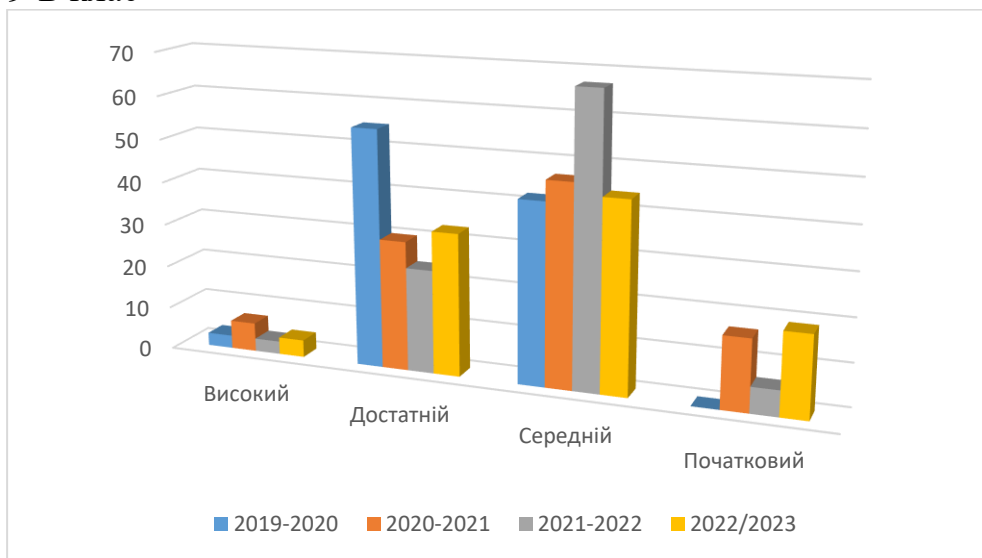
### 8-В клас



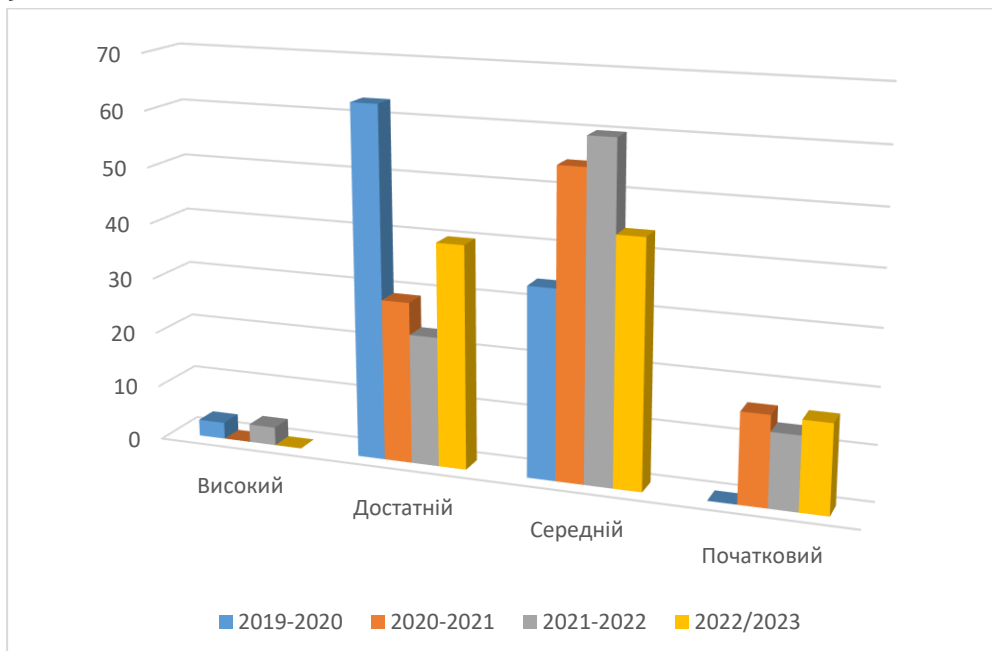
### 9-А клас



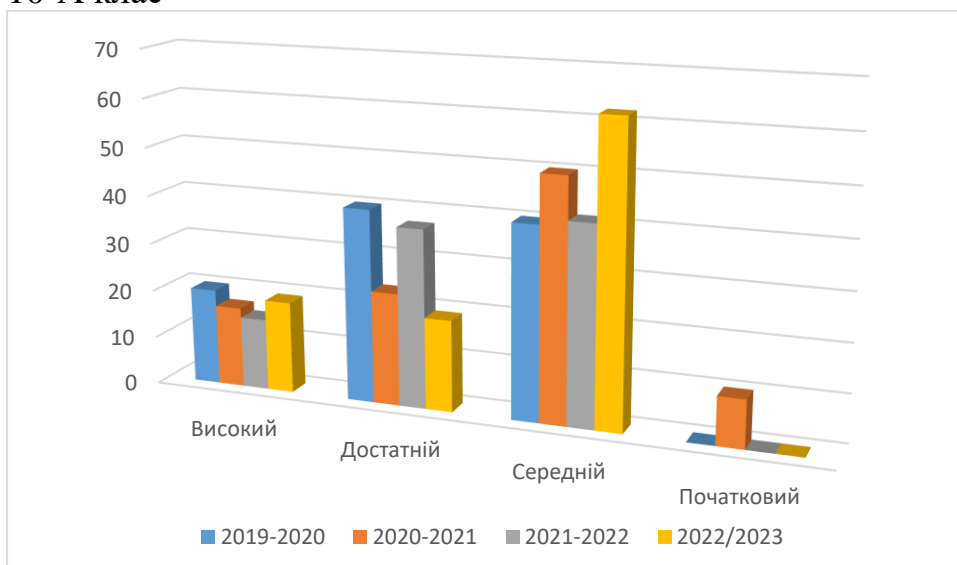
### 9-Б клас



### 9-В клас

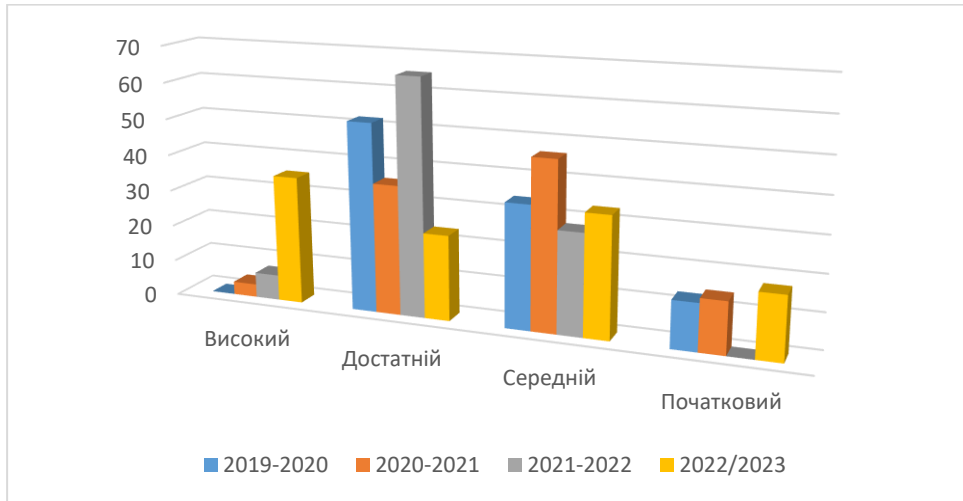


### 10-А клас





## 10-Б клас



## 11 клас

